



KOMPAKT.
ÜBERSICHTLICH.
PRAKTISCH.

REPARATUR- UND ZUBEHÖRKATALOG A12

ERSATZTEILE FÜR **PKW-ANHÄNGER**

REPARATUR- UND ZUBEHÖRKATALOG A12
ERSATZTEILE FÜR
PKW-ANHÄNGER

Reparatur- und Zubehörkatalog A12, 1. Auflage
Herausgeber: Helmut BÜNTE® GmbH, Hilter a.T.W.

Dieses Werk einschließlich aller seiner Teile ist urheberrechtlich geschützt. Jede Verwertung außerhalb der engen Grenzen des Urheberrechtsgesetzes ist ohne Zustimmung der Helmut BÜNTE® GmbH unzulässig und strafbar. Das gilt insbesondere für Vervielfältigungen, Übersetzungen, Mikroverfilmungen und die Einspeicherung und Verarbeitung in elektronischen Systemen.

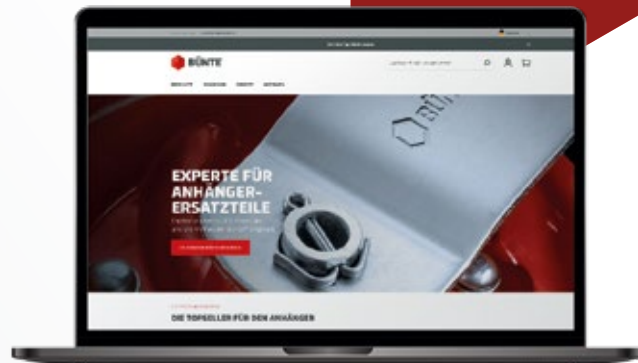
© 2023 Helmut BÜNTE® GmbH
www.buente-shop.com
katalog@buente.com



WENN ES MEHR BRAUCHT ALS EIN ERSATZTEIL

ALLES FÜR **ANHÄNGER-PROFIS**

Als einer der führenden Zulieferer von Komponenten für Pkw-Anhänger bieten wir unseren Kunden über 30 Jahre Expertise, 100% Erstausrüsterqualität und das innovative Mindset eines vielfach ausgezeichneten TOP 100-Unternehmens. Auf alle Produkte unserer beliebten Exklusivmarken BÜNTE®, BÜNTE® KARTT und Pundmann® gewähren wir zudem die BÜNTE Herstellergarantie.



Neben unserem umfangreichen Produkt-Sortiment bieten wir unseren Kunden eine Vielzahl attraktiver Services. Dazu zählen regelmäßige Anhänger-schulungen für Mechaniker und Techniker ebenso wie unser komfortabler „Pick-Up-Service“ für Selbstabholer.

Eine Lieferung soll in deinem Auftrag direkt zum Kunden? Auch das ist per Drop-Shipping kein Problem. Dank modernem Tracking hast du alle Bestellungen jederzeit zuverlässig im Blick.

Und sollte doch einmal ein ganz seltenes Ersatzteil benötigt werden, hilft dir unser Expertenteam gerne bei der richtigen Produktauswahl bzw. Teile-Identifikation.



DROP-SHIPPING

Wir schicken deine Kunden-Bestellung mit deinem Absender-Profil direkt an deine Kunden.



EXPERTENRAT

Wir beraten dich über alle Kanäle bei Fragen zur Produktauswahl oder der Teile-Identifikation.

PICK-UP SERVICE

Du brauchst das Teil sofort? Mit unserem Abholservice kannst du Produkte direkt vor Ort abholen.



ONLINE-SHOP

Alle Produkte können jederzeit bequem über unseren Online-Shop bestellt werden.

BÜNTE-AKADEMIE
Wir schulen Mechaniker zu allen wichtigen Themen rund um Anhänger-Wartung und Instandsetzung.



SENDUNGSVERFOLGUNG

Dank modernem Tracking hast du deine Bestellungen zuverlässig im Blick.



NETZWERK MIT EXPERTISE

WIR SIND VOR ORT FÜR EUCH DA!

Unsere Vertriebsteams an den Standorten in Deutschland und Österreich stehen euch an fünf Tagen die Woche bei allen Anfragen gerne unterstützend zur Verfügung. Wir freuen uns auf euren Anruf, eure E-Mail oder euren persönlichen Besuch bei uns.



ANSPRECHPARTNER BÜNTE ÖSTERREICH



PETER STEININGER
+43 720 301300-310
p.steininger@buente.at



THOMAS KRAMMER
+43 720 301300-312
t.krammer@buente.at



FELIX BARON
+43 720 301300-313
f.baron@buente.at



ARMIN WAHLMÜLLER
+43 720 301300-314
a.wahlmueller@buente.at

IHR ERREICHT UNS:

Montag bis Donnerstag: 8.00 Uhr bis 17.00 Uhr
Freitag: 8.00 Uhr bis 15.00 Uhr

**UNSER VERTRIEBSTEAM AUSTRIA FREUT SICH
AUF EURE ANFRAGEN:**

per Telefon: +43 720 301300
oder E-Mail unter: vertrieb@buente.at



ANSPRECHPARTNER BÜNTE DEUTSCHLAND



HOLGER RENZENBRINK
+49 5409 4034-117
h.renzenbrink@bunte.com



TOM ZIEMANN
+49 5409 4034-111
t.ziemann@bunte.com



ANN-KATHRIN NAGEL
+49 5409 4034-113
a.nagel@bunte.com



ANDREAS SCHULZE-NICHTERING
+49 5409 4034-121
a.schulze-nichtering@bunte.com



ENJO STEFFENS
+49 5409 4034-112
e.steffens@bunte.com



FRANK BUROW
+49 5409 4034-142
f.burow@bunte.com



JOHANNES TRIPHAUS
+49 5409 4034-295
j.triphaus@bunte.com



MATHIAS KORKMAZ
+49 5409 4034-139
m.korkmaz@bunte.com



HENDRIK WISNOWSKI
+49 5409 4034-141
h.wisnowski@bunte.com

IHR ERREICHT UNS:

Montag bis Freitag: 7.45 Uhr bis 17.30 Uhr

**UNSER VERTRIEBSTEAM DEUTSCHLAND FREUT SICH
AUF EURE ANFRAGEN:**

per Telefon: +49 5409 4034-100
E-Mail: vertrieb@bunte.com
oder WhatsApp: +49 1511 0822707

01	STÜTZRÄDER UND STÜTZEN	11
	Stützräder	12
	Ersatzräder	14
	Ersatzteile für Stützräder	16
	Klemmhalter	18
	Stützen	20
	Konsolen, Traversen und Zubehör	24
02	BREMSENTECHNIK	27
	Radbremsen	28
	Bremstrommeln	32
	Radschrauben	36
	Radlager	38
	Bremsbackensätze	49
	Bremsenersatzteile	54
	Bremsseile	62
	Achsstoßdämpfer	71
	Ersatzteile für hydraulische Radbremsen	74
	Auflaufeinrichtungen	76
	Auflaufstoßdämpfer	80
	Zugstangen und Pufferringe	91
	Lagerbuchsen	94
	Faltenbälge	99
	Handbremshebel	102
	Abreißeile	109
	Umlenkhebel	111
	Schmiernippel	112
03	KUGELKUPPLUNGEN UND DIEBSTAHLSCHUTZ	113
	Kugelkupplungen	114
	Antischlingerkupplungen	121
	Zugösen	123
	Kupplungskugeln	124
	Steckerhalter	124
	Kugelschutzkappen	125
	Soft-Dock	125
	Diebstahlsicherung	126
04	RÄDER UND KOTFLÜGEL	133
	Komplettäder Stahlfelge	134
	Komplettäder Alufelge	138
	Reifen	138
	Stahlfelgen	142
	Alufelgen	145
	Schläuche	146
	Zubehör	147
	Ersatzradhalter	148
	Kotflügel	148
	Zubehör	150

05	BELEUCHTUNG	151
	Rückleuchten	152
	Lampenschutzgitter	175
	Begrenzungsleuchten, Positionsleuchten, Umrissleuchten und Seitenmarkierungsleuchten	176
	Kennzeichenleuchten	190
	Nebelschlussleuchten, Rückfahrscheinwerfer und Innenleuchten	193
	Rundumleuchten und Arbeitsscheinwerfer	195
	Kabelsätze	197
	Beleuchtungsanlagen und Traveresenleuchten	205
	Stecker, Steckdosen, Adapter	206
	Leuchtmittel	218
06	VERLADEN UND SICHERN	223
	Auffahrschienen	224
	Zurmulden	228
	Seilwinden	233
	Zurrgurte	238
	Netze	244
	Ankerschienen	246
	Antirutschmatten	250
07	FAHRGESTELLE	251
	Laufachsen	252
	Bremsachsen	254
	Zugrohre	259
	Auflaufeinrichtungen	260
	Zugholme	264
	Rohr-Auflaufeinrichtungen	265
	Bowdenzüge für Auflaufeinrichtungen	266
	Klemmschalen	267
	Auflageböcke	268
	Gewindestangen	268
	Zubehör für Bremsgestänge	269
08	BAUTEILE UND BESCHLÄGE	275
	Scharniere	276
	Bügel- und Winkelhebelverschlüsse	280
	Exzenterverschlüsse	284
	Federriegel und Riegelverschlüsse	290
	Drehstangenverschlüsse	293
	Kipperverschlüsse	294
	Türfeststeller	296
	Diverse Zubehörteile	297
	Bauteile für Anhängerdeckel	300
	Zubehör für Planen und Spriegel	302
	Pferdeanhänger	317
	Bootstrailer	326

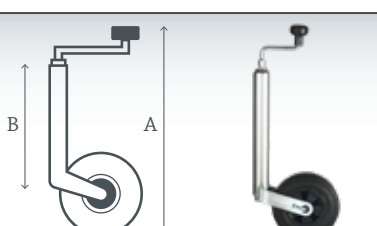
09	ZUBEHÖR UND WERKSTATT	331
	Unterlegkeile	332
	Staukästen	333
	Deichselhauben	337
	Schilder	337
	Lüfter	339
	Ramppuffer	340
	Diverses Zubehör	341
	Kleben und Pflegen	342
	Schrauben	344
	Werkzeug	347
10	GASFEDERN	349
	Gasfedern	350
	Gasfedern für Pferdeanhänger	362
	Zubehör für Gasfedern	364
11	HYDRAULIK	369
	Teleskopzylinder	370
	Zylinder einfachwirkend	371
	Kardanring	371
	Lagerböcke	372
	Pumpen und Zubehör	372
	Stichwortverzeichnis	383
	AGB	386
	Impressum	390

01

STÜTZRÄDER UND STÜTZEN

Stützräder	12
Ersatzräder	14
Ersatzteile für Stützräder	16
Klemmhalter	18
Stützen	20
Konsolen, Traversen und Zubehör	24




STÜTZRÄDER


	<p>TOPSELLER</p> <p>BÜNTE Stützrad, Ø 48 mm, Ø 200 × 50 mm Vollgummimirad auf Stahlfelge, A: 600 mm, B: 371 mm, Stützlast im Stand/Rangierbetrieb 150/90 kg, Stahl verzinkt</p>	<p>Art.-Nr. 40100</p>
	<p>BÜNTE Stützrad, Ø 48 mm, Ø 200 × 50 mm Vollgummimirad (<i>flaches Profil</i>) auf Stahlfelge, A: 765 mm, B: 428 mm, Stützlast im Stand/Rangierbetrieb 300/150 kg, Stahl feuerverzinkt</p>	<p>Art.-Nr. 65174</p>
	<p>BÜNTE-KARTT Stützrad, Ø 48 mm, mit Turn-Lock, Ø 220 × 60 mm Vollgummimirad auf roter Stahlfelge, A: 713 mm, B: 447 mm, Stützlast im Stand/Rangierbetrieb 250/150 kg, Stahl verzinkt</p>	<p>Art.-Nr. 15067</p>
	<p>BÜNTE-KARTT Stützrad, Ø 48 mm, mit Turn-Lock, Rohr gerippt, Ø 200 × 50 mm Vollgummimirad (<i>flaches Profil</i>) auf roter Stahlfelge, A: 850 mm, B: 504 mm, Stützlast im Stand/Rangierbetrieb 350/210 kg, Stahl verzinkt</p>	<p>Art.-Nr. 42711</p>
	<p>WINTERHOFF Stützrad, Ø 48 mm, mit Bremsfunktion, Ø 200 × 50 mm Vollgummimirad auf Kunststofffelge, A: 630 mm, B: 370 mm, Stützlast im Stand/Rangierbetrieb 150/90 kg, Stahl verzinkt</p>	<p>Art.-Nr. 40147</p>
	<p>BÜNTE Stützrad, Ø 48 mm, mit Stützlastwaage, Ø 220 × 60 mm Vollgummimirad auf Stahlfelge, A: 795 mm, B: 480 mm, Stützlast im Stand/Rangierbetrieb 150/90 kg, Stahl feuerverzinkt</p>	<p>Art.-Nr. 40132</p>
	<p>TOPSELLER</p> <p>BÜNTE Stützrad, Ø 60 mm, Ø 220 × 60 mm Vollgummimirad auf Stahlfelge, A: 620 mm, B: 393 mm, Stützlast im Stand/Rangierbetrieb 300/180 kg, Stahl verzinkt</p>	<p>Art.-Nr. 40103</p>

	<p>BÜNTE Stützrad, Ø 60 mm, Ø 200 × 50 mm Vollgummirad (<i>flaches Profil</i>) auf Stahlfelge, A: 655 mm, B: 410 mm, Stützlast im Stand/Rangierbetrieb 500/300 kg, Stahl feuerverzinkt</p>	<p>Art.-Nr. 42810</p>
	<p>TOPSELLER BÜNTE Stützrad, Ø 60 mm, automatisch klappbar, Ø 200 × 56 mm Vollgummirad auf Stahlfelge, A: 640 mm, B: 470 mm, Stützlast im Stand/Rangierbetrieb 250/150 kg, mit 10-Loch Flansch, universal, Stahl verzinkt</p>	<p>Art.-Nr. 40104</p>
	<p>BÜNTE Stützrad, Ø 60 mm, automatisch klappbar, Ø 200 × 56 mm Vollgummirad auf Stahlfelge, A: 645 mm, B: 470 mm, Stützlast im Stand/Rangierbetrieb 250/150 kg, mit 16-Loch Flansch flach, universal, Stahl verzinkt</p>	<p>Art.-Nr. 40138</p>
	<p>BÜNTE Stützrad, Vkt. 60 mm, automatisch klappbar, Ø 200 × 56 mm Vollgummirad auf Stahlfelge, A: 645 mm, B: 470 mm, Stützlast im Stand/Rangierbetrieb 250/150 kg, mit 2-Loch Flansch, Lochabstand 105 mm, Stahl verzinkt</p>	<p>Art.-Nr. 40130</p>
	<p>KNOTT ATK60V Stützrad, Ø 60 mm, automatisch klappbar, Ø 200 × 50 mm Vollgummirad (<i>flaches Profil</i>) auf Stahlfelge, A: 670 mm, B: 485 mm, Stand/Rangierbetrieb 500/300 kg, mit 10-Loch Flansch, universal, 100 mm höher, Stahl verzinkt</p>	<p>Art.-Nr. 90413</p>
	<p>BÜNTE Stützrad, Ø 60 mm, automatisch klappbar, Ø 220 × 60 mm Vollgummirad auf Stahlfelge, A: 645 mm, B: 470 mm Stützlast im Stand/Rangierbetrieb 350/210 kg, mit 10-Loch Flansch, universal, Stahl verzinkt</p>	<p>Art.-Nr. 40135</p>
	<p>TOPSELLER BÜNTE Stützrad, Ø 60 mm, automatisch klappbar, Ø 220 × 60 mm Vollgummirad auf Stahlfelge, A: 750 mm, B: 565 mm, Stützlast im Stand/Rangierbetrieb 400/250 kg, mit 10-Loch Flansch, universal, Stahl verzinkt</p>	<p>Art.-Nr. 40136</p>



	<p>BÜNTE-KARTT Stützrad, Ø 60 mm, automatisch klappbar, Ø 200 × 50 mm Vollgummirad (<i>flaches Profil</i>) auf roter Stahlfelge, A: 750 mm, B: 570 mm, Stützlast im Stand/Rangierbetrieb 500/300 kg, mit 10-Loch Flansch, universal, Stahl verzinkt</p>	<p>Art.-Nr. 401360</p>
	<p>BÜNTE-KARTT Stützrad, Ø 60 mm, automatisch klappbar, Ø 200 × 50 mm Vollgummirad (<i>flaches Profil</i>) auf roter Stahlfelge, A: 610 mm, B: 420 mm, Stützlast im Stand/Rangierbetrieb 500/300 kg, mit 9-Loch Flansch, universal, Stahl feuerverzinkt</p>	<p>Art.-Nr. 428110</p>
	<p>BÜNTE-KARTT Stützrad, Ø 60 mm, automatisch klappbar, Ø 230 × 80 mm Vollgummirad (<i>flaches Profil</i>) auf roter Stahlfelge, A: 780, B: 560 mm, Stützlast im Stand/Rangierbetrieb 500/300 kg, mit 9-Loch Flansch, universal, Stahl feuerverzinkt</p>	<p>Art.-Nr. 651780</p>
	<p>BÜNTE Stützrad, Ø 73 mm, halbautomatisch klappbar, Ø 260 × 65 mm Vollgummirad (<i>flaches Profil</i>) auf Stahlfelge, A: 710 mm, B: 430 mm, Stützlast im Stand/Rangierbetrieb 800/480 kg, mit klappbarer Kurbel, 6-Loch Flansch, Lochabstand 70/72,5/145 mm, Stahl feuerverzinkt</p>	<p>Art.-Nr. 65179</p>

ERSATZRÄDER

	<p>BÜNTE Ersatzrad, Ø 200 × 50 mm, Nabe Ø 20 × 59 mm, mit Kunststofffelge, <i>↗ für Stützrad 40147</i></p>	<p>Art.-Nr. 40150</p>
	<p>BÜNTE Ersatzrad, Ø 200 × 50 mm, Nabe Ø 20 × 58 mm, mit Stahlfelge, <i>↗ für Stützrad 40100</i></p>	<p>Art.-Nr. 40151</p>
	<p>BÜNTE Ersatzrad, Ø 200 × 56 mm, Nabe Ø 20 × 55 mm, mit Stahlfelge, <i>↗ für Stützrad 40104/40130/40138</i></p>	<p>Art.-Nr. 401510</p>








	<p>BÜNTE-KARTT Ersatzrad, Ø 200 × 50 mm (<i>flaches Profil</i>), Nabe Ø 20 × 56 mm, mit silberner Stahlfelge, <i>↗ für Stützrad 42810</i></p>	Art.-Nr. 42835
	<p>BÜNTE-KARTT Ersatzrad, Ø 200 × 50 mm (<i>flaches Profil</i>), Nabe Ø 20 × 55 mm, mit roter Stahlfelge, pulverbeschichtet, <i>↗ für Stützrad 401360/42711/428110</i></p>	Art.-Nr. 15079
	<p>BÜNTE Ersatzrad, Ø 220 × 60 mm, Nabe Ø 20 × 58 mm, mit Stahlfelge, <i>↗ für Stützrad 40135</i></p>	Art.-Nr. 40158
	<p>BÜNTE Ersatzrad, Ø 220 × 60 mm, Nabe Ø 20 × 87 mm, mit Stahlfelge, schwarze Abstandshalter, <i>↗ für Stützrad 40103/40132/40136</i></p>	Art.-Nr. 40152
	<p>BÜNTE-KARTT Ersatzrad, Ø 220 × 60 mm, Nabe Ø 20 × 86 mm, mit roter Stahlfelge, pulverbeschichtet, schwarze Abstandshalter, <i>↗ für Stützrad 15067/15068</i></p>	Art.-Nr. 15077
	<p>BÜNTE Ersatzrad, Ø 260 × 85 mm Luftrad, Nabe Ø 20 × 88 mm, mit Stahlfelge</p>	Art.-Nr. 40153
	<p>BÜNTE-KARTT Ersatzrad, Ø 230 × 80 mm (<i>flaches Profil</i>), Nabe Ø 20 × 97 mm, mit roter Stahlfelge, pulverbeschichtet, <i>↗ für Stützrad 651780</i></p>	Art.-Nr. 15078

01 STÜTZRÄDER UND STÜTZEN ▶ ERSATZTEILE FÜR STÜTZRÄDER

	<p>BÜNTE Steckachse mit Splint, Ø 20 × 85 mm, Stahl verzinkt</p>	<p>Art.-Nr. 40115</p>
	<p>BÜNTE Steckachse mit Splint, Ø 20 × 87 mm, Stahl verzinkt</p>	<p>Art.-Nr. 40116</p>
	<p>BÜNTE Steckachse mit Splint, Ø 20 × 120 mm, Stahl verzinkt</p>	<p>Art.-Nr. 401160</p>
	<p>BÜNTE-KARTT Steckachse mit Splint, Ø 20 × 85 mm, 2 Nylon-Unterlegscheiben, Stahl verzinkt, <i>↗ für Ersatzrad 15079</i></p>	<p>Art.-Nr. 15082</p>
	<p>BÜNTE-KARTT Steckachse mit Splint, Ø 20 × 115 mm, Stahl verzinkt, <i>↗ für Ersatzrad 15077</i></p>	<p>Art.-Nr. 15080</p>
	<p>BÜNTE-KARTT Steckachse mit Splint, Ø 20 × 122 mm, Stahl verzinkt, <i>↗ für Ersatzrad 15078</i></p>	<p>Art.-Nr. 15081</p>

ERSATZTEILE FÜR STÜTZRÄDER

	<p>BÜNTE Knauf schwarz, mit Kappe/Sicherungsring, Kunststoff, <i>↗ für Handkurbel 40117</i></p>	<p>Art.-Nr. 40128</p>
	<p>BÜNTE-KARTT Knauf, rot, mit Kappe/Sicherungsring, Kunststoff, <i>↗ für Handkurbel Ø 10 mm, 15074/15075/15076</i></p>	<p>Art.-Nr. 15083</p>
	<p>BÜNTE Handkurbel, Ø 10 mm, 105 mm lang</p>	<p>Art.-Nr. 40117</p>

	BÜNTE Handkurbel, Ø 12 mm, 105 mm lang	Art.-Nr. 42712
	BÜNTE Handkurbel, Ø 17 mm, 140 mm lang	Art.-Nr. 401171
	BÜNTE-KARTT Handkurbel, mit Turn-Lok, orangener Knauf, <i>↗ für Stützrad 15067/42711</i>	Art.-Nr. 15074
	WINTERHOFF Premium Cap Kurbelabdeckung, für Stützräder Ø/Vkt. 60 mm, schwarz, Kunststoff	Art.-Nr. 40163
	BÜNTE Verriegelungsbolzen, für automatische Stützräder	Art.-Nr. 40125
	BÜNTE Drucklager, Ø 12/28 × 11 mm	Art.-Nr. 402371
	BÜNTE Drucklager, Ø 16,9/29,9 × 9,2 mm	Art.-Nr. 40237

KLEMMHALTER

	<p>TOPSELLER</p> <p>BÜNTE Klemmhalter, für Stützrad/Stütze Ø 48 mm, 2-Loch, mit Knebelschraube M12, Lochabstand 105 mm, Bohrungen Ø 10,5 mm, Stahl verzinkt</p>	<p>Art.-Nr. 40105</p>
	<p>BÜNTE Klemmhalter, für Stützrad/Stütze Ø 48 mm, 6-Loch, mit Knebelschraube M12, Lochabstand 50/105 mm, Bohrungen Ø 11 mm, Temperguss</p>	<p>Art.-Nr. 40133</p>
	<p>BÜNTE Klemmhalter, für Stützrad/Stütze Ø 48 mm, 6-Loch, mit Gelenkknebelschraube M12, Lochabstand 50/105 mm, Bohrungen Ø 11 mm, Temperguss</p>	<p>Art.-Nr. 401330</p>
	<p>KARTT Klemmhalter, für Stützrad gerippt Ø 48 mm, 2-Loch, mit Knebelschraube, Lochabstand 150 mm, Gusseisen</p>	<p>Art.-Nr. 15072</p>
	<p>TOPSELLER</p> <p>BÜNTE Klemmhalter, für Stützrad Ø 60 mm, 10-Loch, mit Knebelschraube M12, Lochabstand 105 mm/universal, Bohrungen Ø 10,5 mm, Stahl verzinkt</p>	<p>Art.-Nr. 40106</p>
	<p>BÜNTE Klemmhalter, für Stützrad Ø 60 mm, 10-Loch, mit Gelenkknebelschraube M12, Lochabstand 105 mm/universal, Bohrungen Ø 11 mm, Stahl verzinkt</p>	<p>Art.-Nr. 40142</p>
	<p>BÜNTE Klemmhalterbefestigung (Paar), für Deichsel Ø 60 mm, Stahl verzinkt</p>	<p>Art.-Nr. 40108</p>

	<p>TOPSELLER</p> <p>BÜNTE Klemmhalterbefestigung (Paar), für Deichsel Ø 70 mm, Stahl verzinkt</p> <p>Art.-Nr. 40109</p>
	<p>BÜNTE Klemmhalterbefestigung (Paar), für Deichsel Vkt. 60 mm, Stahl verzinkt</p> <p>Art.-Nr. 40110</p>
	<p>BÜNTE Klemmhalterbefestigung (Paar), für Deichsel Vkt. 70 mm, Stahl verzinkt</p> <p>Art.-Nr. 40111</p>
	<p>BÜNTE Knebelschraube, M12, 90 mm lang, Stahl verzinkt, <i>↗ für Klemmhalter 40105/40133</i></p> <p>Art.-Nr. 40112</p>
	<p>BÜNTE Knebelschraube, M12, 170 mm lang, Stahl verzinkt, <i>↗ für Klemmhalter 40105/40133</i></p> <p>Art.-Nr. 401120</p>
	<p>BÜNTE Gelenkknebelschraube, M12, 76 mm lang, Stahl verzinkt <i>↗ für Klemmhalter 401330</i></p> <p>Art.-Nr. 401123</p>
	<p>BÜNTE Knebelschraube, M12, 127 mm lang, Stahl verzinkt, <i>↗ für Klemmhalter 40106</i></p> <p>Art.-Nr. 401122</p>
	<p>BÜNTE Gelenkknebelschraube, M12, 113 mm lang, Stahl verzinkt, <i>↗ für Klemmhalter 40142</i></p> <p>Art.-Nr. 401124</p>



BÜNTE Adapterplatte,
224 × 140 × 10 mm, 16 Bohrungen Ø 12,5 mm,
für Stützraderhöhung,
Stahl feuerverzinkt

Art.-Nr. 63514

STÜTZEN



TOPSELLER

BÜNTE Rohrstütze,
Ø 48 × 600 mm, mit Bügelgriff,
Stahl verzinkt

Art.-Nr. 40113

TOPSELLER

BÜNTE Rohrstütze,
Ø 48 × 700 mm, mit Bügelgriff,
Stahl verzinkt

Art.-Nr. 40114

BÜNTE Rohrstütze,
Ø 48 × 700 mm, mit Bügelgriff, verstärkt,
Stahl feuerverzinkt

Art.-Nr. 401143



BÜNTE Kappe,
↗ für Rohrstütze 40113/40114

Art.-Nr. 401131



TOPSELLER


BÜNTE Stützfuß, schwenkbar,
Vkt. 60 × 415 mm, mit 19 mm Sechskant,
Sperrbolzen mit Kette,
Ausdrehlänge 240 mm,
Stützlast 1350 kg,
Stahl verzinkt

Art.-Nr. 407010

BÜNTE Stützfuß, schwenkbar,
Vkt. 60 × 535 mm, mit 19 mm Sechskant,
Sperrbolzen mit Kette,
Ausdrehlänge 360 mm,
Stützlast 1350 kg,
Stahl verzinkt

Art.-Nr. 407020

	<p>TOPSELLER</p> <p>BÜNTE Stützfuß, schwenkbar, Vkt. 60 × 415 mm, mit 19 mm Sechskant, Flansch, Flanschabstand 43 mm, Ausdrehlänge 240 mm, Stützlast 1350 kg, Stahl verzinkt</p>	Art.-Nr. 407021
	<p>BÜNTE Stützfuß, schwenkbar, Vkt. 60 × 415 mm, mit 19 mm Sechskant, Flansch, Flanschabstand 85 mm, Ausdrehlänge 240 mm, Stützlast 1350 kg, Stahl verzinkt</p>	Art.-Nr. 407022
	<p>BÜNTE Stützfuß, schwenkbar, Vkt. 60 × 440 mm, mit 19 mm Sechskant, langer Sonderflansch, Flanschabstand 47 mm, Ausdrehlänge 240 mm, Stützlast 1350 kg, Stahl verzinkt, für SARIS/ANSSEMS/TEMPUS</p>	Art.-Nr. 407026
	<p>BÜNTE Stützfuß, schwenkbar, Vkt. 60 × 345 mm, 3-stufig, mit Steckbolzen/Kette, Flansch, Flanschabstand 80 mm, max. 200 mm ausziehbar, Stützlast 1300 kg, Stahl verzinkt, für EDUARD</p>	Art.-Nr. 40709
	<p>BÜNTE Flansch, 120 × 120 × 60 mm, Lochabstand 80 mm, Bohrungen Ø 13 mm, Stahl verzinkt <i>↗ für Stützfuß 407010/407020</i></p>	Art.-Nr. 40703
	<p>BÜNTE Flansch, 120 × 215 × 65 mm, Lochabstand 80 mm/universal, Bohrungen Ø 12 mm, Stahl verzinkt <i>↗ für Stützfuß 407010/407020</i></p>	Art.-Nr. 407033
	<p>BÜNTE Adapterplatte, 240 × 110 × 10 mm, 12 Bohrungen Ø 12,3 mm, für Stützfußhöhung, Stahl feuerverzinkt</p>	Art.-Nr. 63516



BÜNTE Abdeckkappe,
↗ für Stützfuß 407010/407020/
407021/407022/407026

Art.-Nr. 407032




BÜNTE Reparaturset,
mit Knauf, Bolzen, Feder, Mutter, Scheibe, Splint,
↗ für Stützfuß 407021/407022/407026

Art.-Nr. 40708



BÜNTE Sperrbolzen mit Kette,
↗ für Stützfuß 407010/407020

Art.-Nr. 407031



BÜNTE Sperrbolzen mit Kette/Federstecker,
↗ für Stützfuß 40709

Art.-Nr. 407090



BÜNTE Ausdrehstütze,
universal, 280 × 535 × 90 mm,
Lochabstand max. 215/490 mm,
mit 19 mm Sechskant, Ausdrehlänge 450 mm,
Stützlast 500 kg,
Stahl feuerverzinkt

Art.-Nr. 40465










WINTERHOFF Ausdrehstütze, links,
290 × 465 mm, Lochabstand 123/420 mm,
mit 19 mm Sechskant, Ausdrehlänge 480 mm,
Stützlast 500 kg,
Stahl verzinkt

Art.-Nr. 40480



WINTERHOFF Ausdrehstütze, rechts,
290 × 465 mm, Lochabstand 123/420 mm,
mit 19 mm Sechskant, Ausdrehlänge 480 mm,
Stützlast 500 kg,
Stahl verzinkt

Art.-Nr. 40481

	AL-KO Ausdrehstütze, 19 mm Sechskant, Lochabstand 190 × 605 mm, Ausdrehlänge 470 mm, Stützlast 1000 kg, Stahl verzinkt	Art.-Nr. 80294
	AL-KO Montageschiene, Stahl verzinkt, <i>↗ für Ausdrehstütze 80294</i>	Art.-Nr. 80295
	BÜNTE Handkurbel kurz, 105 mm, Schlüsselweite 19, mit Splint, für Stützfüße mit 19 mm Sechskant, abnehmbar oder fest montierbar	Art.-Nr. 40934
	BÜNTE Handkurbel, 660 mm, Schlüsselweite 19, Kröpfung 140 mm, für Stützfüße/Ausdrehstützen, Stahl verzinkt	Art.-Nr. 40469
	BÜNTE Handkurbel, 760 mm, Schlüsselweite 19, Kröpfung 100 mm, für Stützfuß/Ausdrehstütze, Stahl verzinkt	Art.-Nr. 63965
	BÜNTE Halterung, Stahl verzinkt, <i>↗ für Handkurbel 63965 mit Kröpfung 100 mm</i>	Art.-Nr. 60542
	BÜNTE Halterung, Stahl verzinkt, <i>↗ für Handkurbel 40469 mit Kröpfung 140 mm</i>	Art.-Nr. 605420

KONSOLEN, TRAVERSESEN UND ZUBEHÖR

	<p>AL-KO Stützradkonsole, für Auflaufeinrichtung 161/251 S, 251 G, 2,8VB Oben-/Unteneinbau, mit Befestigungsmaterial</p>	<p>Art.-Nr. 80299</p>
	<p>Stützradkonsole, universal, für Auflaufeinrichtung KNOTT KF27, AL-KO 161 S/251 S, SCHLEGL SFV20/SFV25</p>	<p>Art.-Nr. 40134</p>
	<p>KNOTT Stützradkonsole, für Auflaufeinrichtung KF7,5/9/10/13/17/20, mit Befestigungsmaterial</p>	<p>Art.-Nr. 90223</p>
	<p>KNOTT Stützradkonsole, für Auflaufeinrichtung KF27/30, mit Befestigungsmaterial</p>	<p>Art.-Nr. 90221</p>
	<p>KNOTT Stützradkonsole, für Auflaufeinrichtung KFG30, mit Befestigungsmaterial</p>	<p>Art.-Nr. 90226</p>
	<p>KNOTT Stützradkonsole, für Auflaufeinrichtung KFG35, mit Befestigungsmaterial</p>	<p>Art.-Nr. 90222</p>
	<p>KNOTT Stützradkonsole, für Auflaufeinrichtung KFG35, mit Befestigungsmaterial</p>	<p>Art.-Nr. 90237</p>

	<p>Traverse für Klemmhalter, Lochabstand 105 mm, Bohrungen Ø 11 mm, für V-Deichsel, Stahl verzinkt</p>	<p>Art.-Nr. 42714</p>
	<p>Rangiergriff, für Stützrad Ø 48 mm, schwarz, Kunststoff</p>	<p>Art.-Nr. 40343</p>
	<p>Rangiergriff, für Stützrad Ø 60 mm, schwarz, Kunststoff</p>	<p>Art.-Nr. 42715</p>
	<p>Befestigungsprofil, für Klemmhalter/Rohrstütze, Stahl verzinkt, für HAPERT</p>	<p>Art.-Nr. 60543</p>
	<p>Befestigungsprofil, für Klemmhalter/Rohrstütze, Lochabstand 105/198 mm, Bohrungen Ø 9/11 mm, Stahl verzinkt für STEMA</p>	<p>Art.-Nr. 401141</p>
	<p>Befestigungsprofil, für Klemmhalter/Rohrstütze, Lochabstand 105/186 mm, Bohrungen Ø 11 mm, für HUMBAUR Steely</p>	<p>Art.-Nr. 40714</p>
	<p>Stützradstrebe, 650 mm lang, für Ø 60 mm Stützrad, mit Rohrschelle, Stahl feuerverzinkt</p>	<p>Art.-Nr. 401142</p>

01 STÜTZRÄDER UND STÜTZEN ▶ KONSOLEN, TRAVERSE UND ZUBEHÖR



Stützradstrebe,
480 mm lang, für Ø 60 mm Stützrad,
mit Klemmbock,
Stahl feuerverzinkt

Art.-Nr. 401144



Stützradstrebe,
440 mm lang, für Ø 60 mm Stützrad,
mit Klemmbock,
verstellbar,
Stahl verzinkt


Art.-Nr. 401147

BREMSEN- TECHNIK

Radbremsen	28
Bremstrommeln	32
Radschrauben	36
Radlager	38
Bremsbackensätze	49
Bremsersatzteile	54
Bremsseile	62
Achsstoßdämpfer	71
Ersatzteile für hydraulische Radbremsen	74
Auflaufeinrichtungen	76
Auflaufstoßdämpfer	80
Zugstangen und Pufferringe	91
Lagerbuchsen	94
Faltenbälge	99
Handbremshebel	102
Abreißeile	109
Umlenkhebel	111
Schmiernippel	112


RADBREMSEN

AL-KO RADBREMSE




Position	Typ	1637	2051	2361
[01]	Bremsbackensatz (für 1 Achse), inkl. Pos. 2	80507	14900	80592
[02]	Federnsatz (für 1 Rad)	80570	80506	80506
[03]	Lagerbolzen + Splint	805620 + 80563	805620 + 80563	805620 + 80563
[04]	Stopfen	70049	70049	70049
[05]	Spreizschloss	80254	80253	80253
[06]	Zugbügel	80251	80251	80251
[07]	Halbschale	80252	80252	80252
[08]	Zugfeder	80560	80560	80560
[09]	Rückmatikhebel	80561	80561	80561
[10]	Radlagersatz, inkl. Pos. 13	40781	402300	402310
[11]	Bremstrommel, RA 5 × 112, inkl. Pos. 10	805053 (Lager 30 mm)	805051 (Lager 34 mm)	80593 (Lager 42 mm)
			805060 (Lager 39 mm)	
	Bremstrommel, RA 4 × 100, inkl. Pos. 10	805052 (Lager 30 mm)	801031 (Lager 34 mm)	
			801030 (Lager 39 mm)	
[12]	Fettkappe	80151 (55 mm)	80151 (55 mm)	80156 (66 mm)
[13]	Flanschmutter	800600	70154	701541
[14]	Blattfeder	805120	805120	805120
[15]	Nachstellschraube und -mutter	80512	80512	80512
[16]	Druckbügel	805121	805121	805121

BPW RADBREMSE



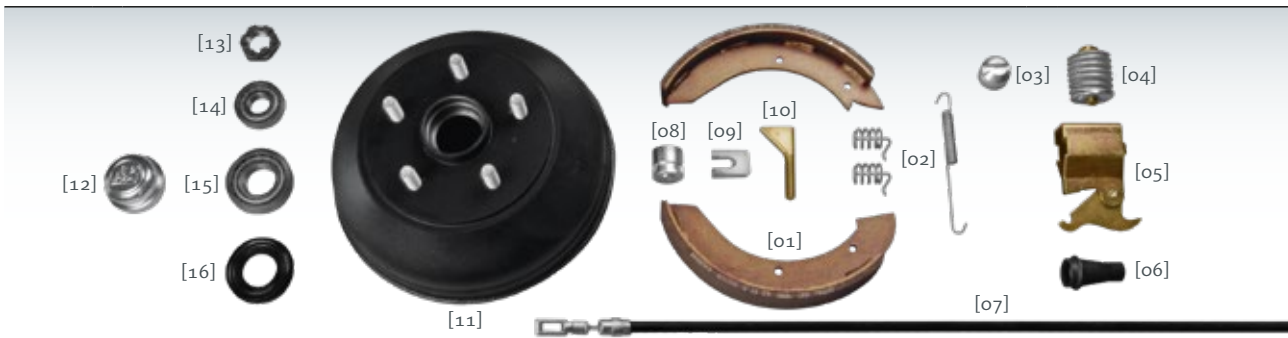
Position	Typ	S 2005-7
[01]	Bremsbackensatz (für 1 Achse), inkl. Pos. 2	90183
[02]	Federnsatz (für 1 Rad)	80571
[03]	Halbschale	80577
[04]	Bremsseil	(siehe Aufstellung)
[05]	Spreizschloss	80576
[06]	Zugbügel	90265
[07]	Sicherungsklammer	90260
[08]	Nachstellbolzen	90264
[09]	Nachstellmutter mit Schraube	90263
[10]	Radlagersatz, inkl. Pos. 13	402300
[11]	Bremstrommel, RA 5 × 112, Lagersitztiefe 11 mm, inkl. Pos. 10	805800
	Bremstrommel, RA 5 × 112, Lagersitztiefe 18 mm, inkl. Pos. 10	80582
[12]	Fettkappe 64,5 mm	90099
[13]	Flanschnutter	70154
[14]	Stopfen	80589
[15]	Formteil links	80578
[16]	Formteil rechts	80579

KNOTT RADBREMSE



Position	Typ	20-2425/1	25-2025/1
[01]	Bremsbackensatz (für 1 Achse), inkl. Pos. 2	90169	901692
[02]	Federnsatz (für 1 Rad)	90170	90171
[03]	Halbschale	90109	90109
[04]	Bremsseil	(siehe Aufstellung)	(siehe Aufstellung)
[05]	Spreizschloss	90102	90102
[06]	Zugbügel	90110	90110
[07]	Nachstellkeil (2-teilig) + Nachstellbolzen	901073	901080 (kpl.)
[08]	Radlagersatz, inkl. Pos. 12	402300	402310
[09]	Bremstrommel, RA 5 × 112, inkl. Pos. 09	90112	90115
[10]	Fettkappe	901000 (64 mm)	901001 (52 mm)
[11]	Flanschmutter	70154	70154
[12]	Stopfen	70049	70049

PEITZ RADBREMSE



Position	Typ	S 2005-7
[01]	Bremsbackensatz (für 1 Achse), inkl. Pos. 2	80044
[02]	Federnsatz (für 1 Rad)	80105
[03]	Distanzstück	80054
[04]	Tellerfederpaket	80068
[05]	Spreizschloss	80057
[06]	Stutzen für Bremsseil	80066
[07]	Bremsseil	(siehe Aufstellung)
[08]	Rolle	80053
[09]	Nachstellkeil rechts	80056
	Nachstellkeil links	80055
[10]	Verstellbolzen	80017
[11]	Bremstrommel, RA 5 × 112	80100
[12]	Fettkappe 50 mm	80155
[13]	Kronenmutter	(siehe Aufstellung)
[14]	Radlager 30204	40226
[15]	Radlager 30206	40228
[16]	Naben-Dichtring	80028
[17]	Radlagersatz, inkl. Pos. 14, 15, 16	40785

BREMSTROMMELN

FÜR AL-KO

	<p>Bremsstrommel 160 × 35 mm, für AL-KO Radbremse 1637, Lochkreis 100/4, mit Kompaktlager Ø 30/60 × 37 mm (Vergleichs-Nr. 573189, 581311)</p>	<p>Art.-Nr. 805052</p>
	<p>Bremsstrommel 160 × 35 mm, für AL-KO 1637, Lochkreis 112/5, mit Kompaktlager Ø 30/60 × 37 mm (Vergleichs-Nr. 573190)</p>	<p>Art.-Nr. 805053</p>
	<p>Bremsstrommel 200 × 35/50 mm, für AL-KO Radbremse 2035/50/51, Lochkreis 100/4, für Lagerpaarung LM 11949/10 und LM 67048/10 (Vergleichs-Nr. 3577069), <i>↗ passende Fettkappe 80154</i></p>	<p>Art.-Nr. 80103</p>
	<p>Bremsstrommel 200 × 50 mm, für AL-KO Radbremse 2035/50/51, Lochkreis 112/5, mit Lager LM 11949/910, LM 67048/010, Dichtring Ø 42/62 × 7 mm, (Vergleichs-Nr. 357708), <i>↗ passende Fettkappe 80154</i></p>	<p>Art.-Nr. 80505</p>
	<p>Bremsstrommel 200 × 50 mm, für AL-KO Radbremse 2051, Lochkreis 100/4, mit Kompaktlager Ø 34/64 × 37 mm (Vergleichs-Nr. 623112, 605121), <i>↗ passende Fettkappe 80151</i></p>	<p>Art.-Nr. 801031</p>
	<p>TOPSELLER Bremsstrommel, 200 × 50 mm, für AL-KO Radbremse 2051, Lochkreis 112/5, mit Kompaktlager Ø 34/64 × 37 mm, (Vergleichs-Nr. 605121, 1366103), <i>↗ passende Fettkappe 80151</i></p>	<p>Art.-Nr. 805061</p>



Bremstrommel 200 × 50 mm,
für AL-KO Radbremse 2051,
Lochkreis 100/4,
mit Kompaktlager Ø 39/72 × 37 mm,
(Vergleichs-Nr. 573192, 581063),
[↗ passende Fettkappe 80151](#)

Art.-Nr. 801030



TOPSELLER

Bremstrommel, 200 × 50 mm,
für AL-KO Radbremse 2051,
Lochkreis 112/5,
mit Kompaktlager Ø 39/72 × 37 mm,
(Vergleichs-Nr. 581063, 573193),
[↗ passende Fettkappe 80151](#)

Art.-Nr. 805060



Bremstrommel, 230 × 60 mm,
für AL-KO Radbremse 2361,
Lochkreis 112/5,
mit Kompaktlager Ø 42/80 × 42 mm,
(Vergleichs-Nr. 581329, 573194),
[↗ passende Fettkappe 80156](#)

Art.-Nr. 805930

FÜR BPW



Bremstrommel, 200 × 50 mm,
für BPW Radbremse S 2005-7 RASK,
Lochkreis 112/5,
mit Kompaktlager Ø 34/64 × 37 mm,
Lagersitztiefe 13 mm,
(Vergleichs-Nr. 05.434.84.16.0, 4016463,
03.274.07.26.0, 01.274.07.26.0),
[↗ passende Fettkappe 90099](#)

Art.-Nr. 805800



Bremstrommel 200 × 50 mm,
für BPW Radbremse S 2005-5/-7 RASK,
Lochkreis 112/5,
mit Kompaktlager Ø 34/64 × 37 mm,
Lagersitztiefe 18 mm,
(Vergleichs-Nr. 01.274.07.01.0),
[↗ passende Fettkappe 90090](#)

Art.-Nr. 80582



Bremstrommel 200 × 50 mm,
für BPW Radbremse S 2005-7 RASK,
Lochkreis 112/5,
mit Kompaktlager Ø 39/72 × 37 mm,
Lagersitztiefe 13 mm,
(Vergleichs-Nr. 01.271.11.03.0, 01.274.17.03.0,
03.271.11.03.1, 05.434.84.17.0),
[↗ passende Fettkappe 80158](#)

Art.-Nr. 805810



BPW Bremstrommel 250 × 40 mm,
für BPW Radbremse S 2504-7,
Lochkreis 112/5,
für Lagerpaarung 30205 und 32007,
(Vergleichs-Nr. 03.274.09.33.0; 01.274.08.66.1, 4016481),
↗ passende Fettkappe 90100

Art.-Nr. 80583

FÜR KNOTT



Bremstrommel 160 × 35 mm,
für KNOTT Radbremse 16-1369/1, 16-1365,
Lochkreis 100/4,
für Kegelrollenlager 30204 und 30206

Art.-Nr. 60180



Bremstrommel 200 × 50 mm,
für KNOTT Radbremse 20-2425/1,
Lochkreis 100/4,
für Lagerpaarung 30205 und 30206,
↗ passende Fettkappe 901001

Art.-Nr. 90110



Bremstrommel 200 × 50,
für KNOTT Radbremse 20-2425/1,
Lochkreis 112/5,
für Lagerpaarung 30205 und 30206,
↗ passende Fettkappe 901001

Art.-Nr. 90111



Bremstrommel 200 × 50 mm,
für KNOTT Radbremse 20-2425/1,
Lochkreis 100/4,
mit Kompaktlager 34/64 × 37 mm,
↗ passende Fettkappe 90100

Art.-Nr. 901120



TOPSELLER
Bremstrommel 200 × 50 mm,
für KNOTT Radbremse 20-2426/1, 20-2425/1,
Lochkreis 112/5,
mit Kompaktlager Ø 34/64 × 37 mm,
↗ passende Fettkappe 901000

Art.-Nr. 60100



Bremstrommel 200 × 50 mm,
für KNOTT Radbremse 20-2425/1,
Lochkreis 112/5,
mit Kompaktlager 39/72 × 37 mm,
für 1500 kg KNOTT-Achsen mit 10" Bereifung,
↗ passende Fettkappe 901001

Art.-Nr. 90118



Bremstrommel 250 × 40 mm,
für KNOTT Radbremse 25-2025,
Lochkreis 112/5,
für Lagerpaarung 30205 und 30207

Art.-Nr. 90116



Bremstrommel 250 × 40 mm,
für KNOTT Radbremse 25-2025/1,
Lochkreis 112/5,
mit Kompaktlager 39/72 × 37 mm

Art.-Nr. 90115



Bremsträger, 200 × 50 mm,
für KNOTT Radbremse 20-2425/1,
Mittenloch Ø 49 mm,
Lochkreis 85/4,
Bohrungen 12,5 mm

Art.-Nr. 60118

FÜR PEITZ



Bremstrommel 230 × 40 mm,
für PEITZ Radbremse R 234-76,
Lochkreis 112/5,
für Lagerpaarung 30204 und 30206

Art.-Nr. 80100

FÜR SCHLEGL



Bremstrommel 200 × 50 mm,
für SCHLEGL Radbremse 520,
Lochkreis 112/5,
mit Kompaktlager 34/64 × 37 mm

Art.-Nr. 90112

FÜR WAP



Bremstrommel 230 × 40 mm,
für WAP Radbremse W 234 RS,
Lochkreis 100/4,
mit Kompaktlager 34/64 × 37 mm

Art.-Nr. 801020



Bremstrommel 230 × 40 mm,
für WAP Radbremse W 234 RS,
Lochkreis 112/5,
mit Kompaktlager 34/64 × 37 mm

Art.-Nr. 80102

RADSCHRAUBEN



Kugelbundschaube,
M12 × 1,5 × 24 mm,
Schlüsselweite 19

Art.-Nr. 40209



Kegelbundschaube,
M12 × 1,5 × 24 mm,
Schlüsselweite 19

Art.-Nr. 40213



Radbolzen mit Riffelbund,
M10 × 1,25 × 35 mm,
Riffelung Ø 12 × 7,5 mm

Art.-Nr. 40215



Radbolzen mit Riffelbund,
M12 × 1,5 × 41 mm,
Riffelung Ø 14,7 × 10 mm

Art.-Nr. 40216



Radbolzen mit Riffelbund,
M12 × 1,5 × 36 mm,
Riffelung Ø 17 × 8,5 mm

Art.-Nr. 402160



Radbolzen mit Riffelbund,
M14 × 1,5 × 43 mm,
Riffelung Ø 17 × 9 mm

Art.-Nr. 402161



Kugelbundmutter,
M12 × 1,5 mm,
Schlüsselweite 17

Art.-Nr. 40217



Kegelbundmutter,
M10 × 1,25 mm,
Schlüsselweite 19

Art.-Nr. 40218

Kegelbundmutter,
M12 × 1,5 mm,
Schlüsselweite 19

Art.-Nr. 40219

RADLAGER

KEGELROLLENLAGER



30203, Ø 17/40 × 13,25 mm

Art.-Nr. 40245**TOPSELLER**

30204, Ø 20/47 × 15,25 mm

Art.-Nr. 40226

30205, Ø 25/52 × 16,25 mm

Art.-Nr. 40227**TOPSELLER**

30206, Ø 30/62 × 17,25 mm

Art.-Nr. 40228

30207, Ø 35/72 × 18,25 mm

Art.-Nr. 40229

30208, Ø 40/80 × 19,75 mm

Art.-Nr. 40765

32004 X, Ø 20/42 × 15 mm

Art.-Nr. 40232

32005 X, Ø 25/47 × 15 mm

Art.-Nr. 40233

32006 X, Ø 30/55 × 17 mm

Art.-Nr. 40234

32007 X, Ø 35/62 × 18 mm

Art.-Nr. 40235

32008 X, Ø 40/68 × 19 mm

Art.-Nr. 40236


32206, Ø 30/62 × 21,25 mm

Art.-Nr. 40763

320/28 X, Ø 28/52 × 16 mm

Art.-Nr. 40766LM 11949/910, Ø 19,05/45,237 × 15,494 mm,
für AL-KO**Art.-Nr. 40240**LM 67048/010, Ø 31,75/59,131 × 15,875 mm,
für AL-KO**Art.-Nr. 40241**LM 11749/710, Ø 17,462/39,878 × 13,843 mm,
für AL-KO**Art.-Nr. 40242**LM 45449/410, Ø 29/50,292 × 14,224 mm,
für AL-KO**Art.-Nr. 40243**LM 44649/610, Ø 26,988/50,292 × 14,224 mm,
für AL-KO**Art.-Nr. 40246**

RILLENKUGELLAGER



	6003-2 RS, Ø 17/35 × 10 mm	Art.-Nr. 40247
	6004-2 RS, Ø 20/42 × 12 mm	Art.-Nr. 40238
	6005-2 RS, Ø 25/47 × 12 mm	Art.-Nr. 40239
	6006-2 RS, Ø 30/55 × 13 mm	Art.-Nr. 40248
	6203-2 RS, Ø 17/40 × 12 mm	Art.-Nr. 40244
	6204 RS, Ø 20/47 × 14 mm	Art.-Nr. 40750
	6205 RS, Ø 25/52 × 15 mm	Art.-Nr. 40751
	6206 RS, Ø 30/62 × 16 mm	Art.-Nr. 40752
	6207 RS, Ø 35/72 × 17 mm	Art.-Nr. 40753
	6304 RS, Ø 20/52 × 15 mm	Art.-Nr. 40755

RADLAGERSÄTZE

	Radlagersatz, mit Lager 30205, Lager 32007 X, Dichtring Ø 35/62 × 11 mm, Kronenmutter, Splint, für BPW Radbremse S 2005-5/S 2504-5 RASK	Art.-Nr. 40792
	Radlagersatz, mit Lager 30206, Lager 32008 X, Dichtring Ø 45/68 × 8 mm, für WAP Radbremse W 235 RS/ W 284/WS 284	Art.-Nr. 40790
	TOPSELLER BÜNTE Radlagersatz, mit Lager LM 11749/710, Lager L 45449/410, Dichtring Ø 40/52 × 7 mm, für AL-KO Radbremse 1625/1636/1637/1640, Laufnabe UBR 850	Art.-Nr. 40784
	TOPSELLER BÜNTE Radlagersatz, mit Lager LM 11949/910, Lager LM 67048/010, Dichtring Ø 42/62 × 7 mm, für AL-KO Radbremse SB 203/2035/2050/2051	Art.-Nr. 40780




	<p>BÜNTE Radlagersatz, mit Lager 32005 X, Lager 32007 X, Dichtring Ø 42/62 × 7 mm, für AL-KO Radbremse SB 236/SR 230 S/2350/2361</p>	<p>Art.-Nr. 40782</p>
	<p>BÜNTE Radlagersatz, mit Lager 30204, Lager 30206, Dichtring Ø 30/62,5 × 9 mm, für BPW Radbremse S 1635-6/S 2003-5/2005-5 RASK</p>	<p>Art.-Nr. 40789</p>
	<p>TOPSELLER</p> <p>BÜNTE Radlagersatz, mit Lager 30205, Lager 30206, Dichtring Ø 30/62/69 × 12 mm, für KNOTT Radbremse 20-963/20-965/1 (200 × 30 mm), 20-964/20-966/ 20-2425/20-2426/1 (200 × 50 mm)</p>	<p>Art.-Nr. 40787</p>
	<p>BÜNTE Radlagersatz, mit Lager 30205, Lager 30207, Dichtring Ø 35/72 × 11 mm, für KNOTT/BPW Radbremse 25-2025/S 2504-5 RASK (250 × 40 mm)</p>	<p>Art.-Nr. 40788</p>
	<p>BÜNTE Radlagersatz, mit Lager 30204, Lager 30206, Dichtring Ø 30/62 × 11 mm, für PEITZ Radbremse R 234-76/S 234 R</p>	<p>Art.-Nr. 40785</p>


KOMPAKTLAGER


	<p>Kompaktlager DAC 3060, Ø 30/60 × 37 mm, für AL-KO Radbremse 1637</p>	<p>Art.-Nr. 407810</p>
	<p>TOPSELLER</p> <p>BÜNTE Kompaktlager DAC 3464, Ø 34/64 × 37 mm</p>	<p>Art.-Nr. 40230</p>


	<p>TOPSELLER BÜNTE Kompaktlager DAC 3972, Ø 39/72 × 37 mm</p> <p style="text-align: right;">Art.-Nr. 40231</p>
	<p>BÜNTE Kompaktlager DAC 4280, Ø 42/80 × 42 mm, für AL-KO Radbremse 2361</p> <p style="text-align: right;">Art.-Nr. 40757</p>
	<p>BÜNTE Kompaktlager DAC 4278, Ø 42/78 × 45 mm, für BPW Radbremse S 2504-7 RASK, wasserdicht</p> <p style="text-align: right;">Art.-Nr. 63042</p>
	<p>BÜNTE Kompaktlager DAC 4276, Ø 42/76 × 39 mm, für IFOR WILLIAMS</p> <p style="text-align: right;">Art.-Nr. 60611</p>

KOMPAKTLAGERSÄTZE


	<p>BÜNTE Kompaktlagersatz, Ø 30/60 × 37 mm, mit Flanschmutter, Sicherungsring, für AL-KO Radbremse 1637</p> <p style="text-align: right;">Art.-Nr. 40781</p>
	<p>TOPSELLER BÜNTE Kompaktlagersatz, Ø 34/64 × 37 mm, mit Flanschmutter, 2 × Sicherungsring</p> <p style="text-align: right;">Art.-Nr. 402300</p>
	<p>BÜNTE Kompaktlager, Ø 34/64 × 37 mm, wasserdicht, mit Flanschmutter und Sicherungsring</p> <p style="text-align: right;">Art.-Nr. 40760</p>

	<p>TOPSELLER</p> <p>BÜNTE Kompaktlagersatz, Ø 39/72 × 37 mm, mit Flanschmutter, 2 × Sicherungsring</p>	<p>Art.-Nr. 402310</p>
---	---	-------------------------------



	<p>BÜNTE Kompaktlagersatz, Ø 39/72 × 37 mm, mit Flanschmutter, 2 × Sicherungsring, wasserdicht</p>	<p>Art.-Nr. 40761</p>
---	--	------------------------------

	<p>BÜNTE Kompaktlagersatz, Ø 42/80 × 42 mm, mit Flanschmutter, Sicherungsring, für AL-KO Radbremse 2361</p>	<p>Art.-Nr. 40759</p>
---	---	------------------------------

SICHERUNGSRINGE





	<p>Sicherungsring, für Kompaktlager 34/64 × 37 mm</p>	<p>Art.-Nr. 90113</p>
	<p>Sicherungsring, für Kompaktlager 39/72 × 37 mm</p>	<p>Art.-Nr. 901130</p>
	<p>Sicherungsring, für Kompaktlager 42/80 × 42 mm</p>	<p>Art.-Nr. 901140</p>

DICHTRINGE

	<p>Dichtring, für AL-KO, 30/52 × 7 mm</p>	<p>Art.-Nr. 80513</p>
	<p>Dichtring, für AL-KO, 40/52 × 7 mm</p>	<p>Art.-Nr. 805110</p>






	<p>Dichtring, für AL-KO, 42/62 × 7 mm</p>	<p>Art.-Nr. 80511</p>
	<p>Dichtring, für AL-KO, 55/75 × 8 mm</p>	<p>Art.-Nr. 805111</p>
	<p>TOPSELLER Dichtring, für AL-KO, BPW, NIEPER, 30/62,5 × 9 mm</p>	<p>Art.-Nr. 80029</p>
	<p>Dichtring, für AL-KO/BPW, 38/55 × 7 mm</p>	<p>Art.-Nr. 63010</p>
	<p>Dichtring, für BPW Radbremse S 2504-7 RASK, 39,8/67,8 × 8 mm</p>	<p>Art.-Nr. 63031</p>
	<p>FEY-Dichtring, für KNOTT, 25/48 × 8 mm</p>	<p>Art.-Nr. 80516</p>
	<p>TOPSELLER FEY-Dichtring, für KNOTT, 30/62 × 12 mm</p>	<p>Art.-Nr. 90101</p>

	<p>Dichtring, für KNOTT, 35/72 × 11 mm</p>	<p>Art.-Nr. 901010</p>
	<p>Dichtring, für KNOTT, 35/72 × 5 mm</p>	<p>Art.-Nr. 901011</p>
	<p>Dichtring, für KNOTT, 38/62 × 8 mm</p>	<p>Art.-Nr. 901012</p>
	<p>Dichtring, für KNOTT, 43,5 × 56 × 7 mm</p>	<p>Art.-Nr. 90119</p>
	<p>Dichtring, für KNOTT, 45,6/56 × 7 mm</p>	<p>Art.-Nr. 60135</p>
	<p>Dichtring, für KNOTT, 53/72 × 8 mm</p>	<p>Art.-Nr. 60138</p>
	<p>FEY Lamellendichtring, 25 × 52 × 5 mm</p>	<p>Art.-Nr. 80631</p>
	<p>FEY Lamellendichtring, 25 × 52 × 10 mm</p>	<p>Art.-Nr. 80630</p>





	<p>FEY-Dichtring, für PEITZ, 30/55 × 12 mm</p>	<p>Art.-Nr. 80517</p>
	<p>TOPSELLER FEY-Dichtring, für PEITZ, 30/62 × 11 mm</p>	<p>Art.-Nr. 80028</p>
	<p>FEY-Dichtring, für PEITZ/BPW, 35/62 × 11 mm</p>	<p>Art.-Nr. 800280</p>
	<p>Sicherungsscheibe, für PEITZ, Ø 19/43</p>	<p>Art.-Nr. 80060</p>










SICHERUNGSMÜTTERN

	<p>TOPSELLER BÜNTE Flanschmutter, M24 × 1,5 mm, Ø 49 × 18 mm, Schlüsselweite 32, Anzugsdrehmoment 280 Nm</p>	<p>Art.-Nr. 70154</p>
	<p>AL-KO Flanschmutter, M27 × 2,0 mm, Ø 59 × 21 mm, Schlüsselweite 36, Anzugsdrehmoment 280-300 Nm</p>	<p>Art.-Nr. 701541</p>
	<p>AL-KO Sicherungsmutter, M16 × 1,5 mm, Schlüsselweite 24</p>	<p>Art.-Nr. 800600</p>

	<p>BPW Flanschmutter, M27 × 1,5</p>	<p>Art.-Nr. 80071</p>
	<p>Flanschmutter, für IFOR WILLIAMS, M30 × 1,5 mm, Schlüsselweite 45</p>	<p>Art.-Nr. 60595</p>
	<p>Kronenmutter, für AL-KO, M16 × 1,5 mm, Schlüsselweite 24</p>	<p>Art.-Nr. 80625</p>
	<p>Kronenmutter, M18 × 1,5 mm, Schlüsselweite 27</p>	<p>Art.-Nr. 80061</p>
	<p>Kronenmutter, M20 × 1,5 mm, Schlüsselweite 30</p>	<p>Art.-Nr. 80062</p>
	<p>Kronenmutter, M22 × 1,5 mm, Schlüsselweite 32</p>	<p>Art.-Nr. 80063</p>
	<p>Kronenmutter, M24 × 1,5 mm, Schlüsselweite 36</p>	<p>Art.-Nr. 80064</p>
	<p>Splint für Kronenmutter</p>	<p>Art.-Nr. 80065</p>

FETTKAPPEN

	<p>Fettkappe, für AL-KO, Ø 40 mm außen</p>	<p>Art.-Nr. 80153</p>
	<p>Fettkappe, für AL-KO, Ø 48 mm außen</p>	<p>Art.-Nr. 80154</p>
	<p>TOPSELLER Fettkappe, für AL-KO, Ø 55,5 mm außen</p>	<p>Art.-Nr. 80151</p>
	<p>Fettkappe, für AL-KO, Ø 66 mm außen</p>	<p>Art.-Nr. 80156</p>
	<p>Fettkappe, für BPW, Ø 50 mm außen</p>	<p>Art.-Nr. 80155</p>
	<p>Fettkappe, für BPW, Ø 53 mm außen</p>	<p>Art.-Nr. 90100</p>
	<p>Fettkappe, für AL-KO, Ø 64,5 mm außen</p>	<p>Art.-Nr. 90099</p>
	<p>Fettkappe, für BPW, Ø 72,5 mm außen</p>	<p>Art.-Nr. 80158</p>
	<p>Fettkappe, für IFOR WILLIAMS, Ø 76 mm, grau, Kunststoff</p>	<p>Art.-Nr. 60739</p>
	<p>Fettkappe, für AVONRIDE, Ø 47 mm</p>	<p>Art.-Nr. 60126</p>

	Fettkappe, für KNOTT, Ø 48,5 mm	Art.-Nr. 60163
	TOPSELLER Fettkappe, für KNOTT, Ø 52 mm außen	Art.-Nr. 901001
	TOPSELLER Fettkappe, für KNOTT, Ø 64 mm außen	Art.-Nr. 901000
	Fettkappe, für Nieper, Ø 35 mm außen	Art.-Nr. 80152
	Fettkappe, für Nieper, Ø 42 mm außen	Art.-Nr. 80150
	Fettkappe, für SCHLEGL, Ø 47 mm außen	Art.-Nr. 70050
	Fettkappe, für SCHLEGL, Ø 52 mm außen	Art.-Nr. 70051
	Fettkappe, für SCHLEGL, Ø 64 mm außen	Art.-Nr. 70065
	Fettkappe, für WAP, Ø 64 mm außen, mit Flanschmutter	Art.-Nr. 80159

BREMSBACKENSÄTZE

FÜR AL-KO



Bremsbackensatz, 200 × 35 mm,
für AL-KO Radbremse 2035,
mit 2 Bremsbacken primär, 2 Bremsbacken sekundär,
2 Zugfedern, 4 Niederhaltefedern, 4 Halteplättchen

Art.-Nr. 80591



TOPSELLER

BÜNTE Bremsbackensatz A 2050, 200 × 50 mm,
für AL-KO Radbremse 2050/2051,
mit 4 Bremsbacken, 2 Federnsätze,
2 Zugfedern (80560) für Rückmatikhebel

Art.-Nr. 14900



Bremsbackensatz, 230 × 60 mm,
für AL-KO Radbremse 2360,
mit 2 Bremsbacken primär, 2 Bremsbacken sekundär,
2 Zugfedern, 4 Niederhaltefedern, 4 Halteplättchen

Art.-Nr. 80592



Bremsbackensatz, 200 × 50 mm,
für AL-KO Radbremse 2051 AAA,
selbstnachstellend, mit 4 Bremsbacken, 2 Federnsätze

Art.-Nr. 65563

FÜR BPW



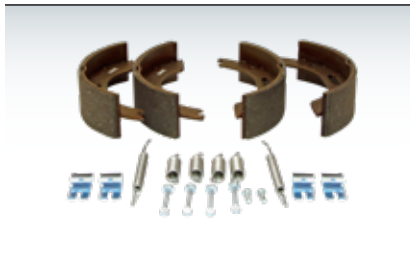
Bremsbackensatz, 170 × 40 mm,
für BPW Radbremse S 1704-7 RASK,
mit 2 Bremsbacken primär, 2 Bremsbacken sekundär,
4 Zugfedern kurz, 2 Zugfedern lang, 4 Spannfedern,
4 Spannstifte

Art.-Nr. 901840



Bremsbackensatz, 200 × 35 mm,
für BPW Radbremse S 2035-7 RASK,
mit 2 Bremsbacken primär, 2 Bremsbacken sekundär,
4 Zugfedern kurz, 2 Zugfedern lang, 4 Spannfedern,
4 Spannstifte


Art.-Nr. 90184

**TOPSELLER**


BÜNTE Bremsbackensatz B 2050, 200 × 50 mm,
für BPW Radbremse S 2005-7 RASK,
mit 2 Bremsbacken primär, 2 Bremsbacken sekundär,
4 Zugfedern kurz, 2 Zugfedern lang, 4 Spannfedern,
4 Spannstifte, 2 Bolzen, (für eine Achse)

Art.-Nr. 90183


Bremsbackensatz, 230 × 40 mm,
für BPW Radbremse S 2304-7 RASK,
mit 2 Bremsbacken primär, 2 Bremsbacken sekundär,
4 Zugfedern kurz, 2 Zugfedern lang, 4 Spannfedern,
4 Spannstifte

Art.-Nr. 90181

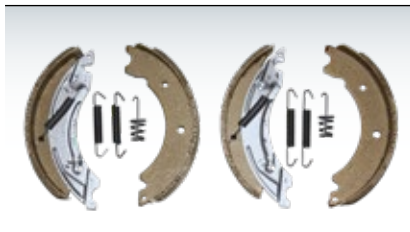
BÜNTE Bremsbackensatz, 250 × 40 mm,
für BPW Radbremse S 2504-7 RASK,
mit 2 Bremsbacken primär, 2 Bremsbacken sekundär,
4 Zugfedern kurz, 2 Zugfedern lang, 4 Spannfedern,
4 Spannstifte

Art.-Nr. 90182**FÜR KNOTT**

Bremsbackensatz, 160 × 35 mm,
für KNOTT Radbremse 16-1365,
mit 2 Bremsbacken primär, 2 Bremsbacken sekundär,
2 Zugfedern kurz, 2 Zugfedern lang,
2 Niederhaltefedern

Art.-Nr. 901694

Bremsbackensatz, 200 × 30 mm,
für KNOTT Radbremse 20-963/1,
mit 2 Bremsbacken primär, 2 Bremsbacken sekundär,
2 Zugfedern kurz, 2 Zugfedern lang,
2 Niederhaltefedern

Art.-Nr. 901691**TOPSELLER**

Bremsbackensatz, 200 × 50 mm,
für KNOTT Radbremse 20-2425/1 und 20-964/1, mit
2 Bremsbacken primär, 2 Bremsbacken sekundär,
2 Zugfedern kurz, 2 Zugfedern lang,
2 Niederhaltefedern, (neutral verpackt)

Art.-Nr. 90169



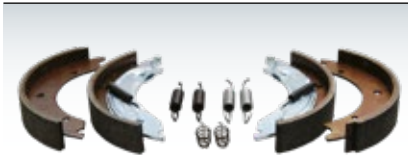
Bremsbackensatz, 200 × 50 mm,
für KNOTT Radbremse 20-2425/1, komplett,
mit 2 Bremsbacken primär, 2 Bremsbacken sekundär,
2 Zugfedern kurz, 2 Zugfedern lang,
2 Niederhaltefedern, 2 Spreizschlösser,
4 Nachstellbolzen, 2 Nachstellkeile,
2 Sechskantschrauben, 2 Flanshmuttern

Art.-Nr. 90172



Bremsbackensatz, 203,2 × 40 mm,
für KNOTT Radbremse 20, 32-1647, 203, Avonride,
mit 2 Bremsbacken primär, 2 Bremsbacken sekundär,
2 Zugfedern kurz, 2 Zugfedern lang,
2 Niederhaltefedern

Art.-Nr. 901693



Bremsbackensatz, 250 × 40 mm,
für KNOTT Radbremse 25-2025,
mit 2 Bremsbacken primär, 2 Bremsbacken sekundär,
2 Zugfedern kurz, 2 Zugfedern lang,
2 Niederhaltefedern


Art.-Nr. 90174

FÜR PEITZ



Bremsbackensatz, 230 × 40 mm,
für PEITZ Radbremse R 234-76 und WAP W 234 RS,
mit 2 Bremsbacken primär, 2 Bremsbacken sekundär,
4 Niederhaltefedern, 2 Zugfedern lang

Art.-Nr. 80044



Bremsbackensatz, 230 × 40 mm,
für PEITZ Radbremse S 234 R,
mit 2 Bremsbacken primär, 2 Bremsbacken sekundär,
2 Zugfedern lang, 2 Zugfedern dick,
2 Niederhaltefedern, 2 Niederhaltestifte

Art.-Nr. 800440

FÜR SCHLEGL



Bremsbackensatz, 200 × 50 mm,
für SCHLEGL Radbremse SGB
mit 2 Bremsbacken primär, 2 Bremsbacken sekundär,
4 Zugfedern kurz, 2 Zugfedern lang, 4 Druckfedern,
4 Ringe, 4 Spannstifte, 4 Bolzen

Art.-Nr. 70055



TOPSELLER

Bremsbackensatz, 250 × 40 mm,
für SCHLEGL Radbremse 425,
mit 2 Bremsbacken primär, 2 Bremsbacken sekundär,
2 Zugfedern kurz, 2 Zugfedern lang,
2 Niederhaltefedern

Art.-Nr. 901692

FÜR WAP



Bremsbackensatz, 200 × 50 mm,
für HUMBAUR/WAP Radbremse W 205 RS,
mit 4 Bremsbacken, 2 Federnsätze

Art.-Nr. 60050



Bremsbackensatz, 230 × 50 mm,
für HUMBAUR/WAP Radbremse W 235 RS,
mit 4 Bremsbacken, 2 Federnsätze

Art.-Nr. 60051

FÜR HP



Bremsbackensatz, 200 × 30 mm,
für HP 500/650 (DDR-Anhänger),
mit 2 Bremsbacken primär, 2 Bremsbacken sekundär

Art.-Nr. 80732

BREMSBELÄGE




Bremsbelag zum Nieten,
für PEITZ, 230 × 40,
8 Nietlöcher, ohne Nieten

Art.-Nr. 80005





Bremsbelag zum Nieten,
für BPW, 230 × 40,
10 Nietlöcher


Art.-Nr. 80070


	<p>Niete für Bremsbelag, 4 × 10 mm</p>	<p>Art.-Nr. 80106</p>
---	--	------------------------------

FEDERNSÄTZE


	<p>Federnsatz, für AL-KO Radbremse 1635/36/37</p>	<p>Art.-Nr. 80570</p>
---	---	------------------------------


	<p>Federnsatz, für AL-KO Radbremse 2035-2361</p>	<p>Art.-Nr. 80506</p>
--	--	------------------------------

	<p>Federnsatz, für BPW Radbremse S 2035/2005-7 RASK, (pro Achse)</p>	<p>Art.-Nr. 80571</p>
---	--	------------------------------

	<p>Federnsatz, für KNOTT Radbremse 20-2425/1 und 20-964/1, SCHLEGL 520, BPW S 2005-5 RASK, bestehend aus: 1 Zugfeder kurz, 1 Zugfeder lang, 1 Niederhaltereder, (für eine Seite)</p>	<p>Art.-Nr. 90170</p>
---	--	------------------------------

<p>Federnsatz, für KNOTT Radbremse 25-2025, SCHLEGL 520, BPW S 2005-5 RASK, bestehend aus: 1 Zugfeder kurz, 1 Zugfeder lang, 1 Niederhaltereder, (für eine Seite)</p>	<p>Art.-Nr. 90171</p>
---	------------------------------

	<p>Niederhalterfeder, für PEITZ Radbremse S 234 R</p>	<p>Art.-Nr. 80020</p>
---	---	------------------------------



Niederhaltestift,
für PEITZ Radbremse S 234 R

Art.-Nr. 80021

WEITERE BREMSERSATZTEILE

FÜR AL-KO



Zugöse,
für AL-KO Bremsseile,
zu den AL-KO Radbremsen 1636, 1637, 2050, 2051,
2350, 2360, 2361,
(Vergleichs-Nr. 604.262)

Art.-Nr. 80251



Halbschale,
für AL-KO Bremsseile,
für Ø 23/26 mm Glocke,
(Vergleichs-Nr. 371387)

Art.-Nr. 80252



Spreizschloss,
für AL-KO Radbremse 1637 und 1636G,
(Vergleichs-Nr. 570666)

Art.-Nr. 80254










Spreizschloss,
für AL-KO Radbremse 2050/51, 2350/60/61,
(Vergleichs-Nr. 571510)








Art.-Nr. 80253



Nachsteller,
für AL-KO Radbremse 1635-2361,
(Vergleichs-Nr. 21873708)

Art.-Nr. 80512

	<p>Blattfeder, für AL-KO Radbremse 1635-2361, (passend zu AL-KO Nachsteller 80512)</p>	<p>Art.-Nr. 805120</p>
	<p>Druckbügel, für AL-KO Radbremse 1635-2361, (passend zu AL-KO Nachsteller 80512), (Vergleichs-Nr. 368361)</p>	<p>Art.-Nr. 805121</p>
	<p>Rückmatikhebel, für AL-KO Radbremse 2035 - 2361, links/rechts, (Vergleichs-Nr. 21873707)</p>	<p>Art.-Nr. 80561</p>
	<p>Zugfeder, für AL-KO Radbremse 2035 - 2361, (passend zu Rückmatikhebel 80561), (Vergleichs-Nr. 2187370003)</p>	<p>Art.-Nr. 80560</p>
	<p>Lagerbolzen, für AL-KO Radbremse 1635/36/40, 2035/50, 2350/60, bis Baujahr 12/88, (Vergleichs-Nr. 2187370001)</p>	<p>Art.-Nr. 80562</p>
	<p>Lagerbolzen, für AL-KO Radbremse 1625/37, 2051, 2361, ab Baujahr 01/1989, (Vergleichs-Nr. 368651)</p>	<p>Art.-Nr. 805620</p>
	<p>Splint, für AL-KO Radbremse 1625/37, 2051, 2361 (passend zu Lagerbolzen 80562/805620)</p>	<p>Art.-Nr. 80563</p>

	<p>Rückmatikhebel links, für AL-KO Radbremse 2051, 2361, (Vergleichs-Nr. 571386)</p>	<p>Art.-Nr. 80564</p>
	<p>Rückmatikhebel rechts, für AL-KO Radbremse 2051, 2361 (Vergleichs-Nr. 571387)</p>	<p>Art.-Nr. 80565</p>
	<p>Verschlussdeckel, für AL-KO Ankerplatte, Abmessungen Ø 10 × 13 × 11 mm, (Vergleichs-Nr. 373245)</p>	<p>Art.-Nr. 700490</p>
<p>FÜR BPW</p>		
	<p>Nachsteller, für BPW Radbremse S 1704 - 2504-7 RASK</p>	<p>Art.-Nr. 90263</p>
	<p>Nachstellbolzen, für BPW Radbremse S 1704 - 2504-7 RASK</p>	<p>Art.-Nr. 90264</p>
	<p>Sicherung, für BPW Radbremse S 1704 - 2504-7 RASK, <i>↗ für Nachstellbolzen 90264</i></p>	<p>Art.-Nr. 902640</p>
	<p>Klammer, für BPW Radbremse S 1704 - 2504-7 RASK, <i>↗ für Nachstellbolzen 90263</i></p>	<p>Art.-Nr. 90260</p>

	<p>Zugöse für Bremsseil, für BPW Radbremse S 1704 - 2504-7 RASK, (Vergleichs-Nr. 03.396.12.02.0)</p>	<p>Art.-Nr. 90265</p>
	<p>Spreizschloss, für BPW Radbremse S 2035/2005-7 RASK, (Vergleichs-Nr. 05.359.01.02.0)</p>	<p>Art.-Nr. 80576</p>
	<p>Spreizschloss, für BPW Radbremse S 2304-7 und S 2504-7, (Vergleichs-Nr. 05.359.02.05.0)</p>	<p>Art.-Nr. 805760</p>
	<p>Halbschale für Bremsseil, für BPW Radbremse S 1704 - 2507-7 RASK (-7er Serie) für Bremsseile mit Glocke Ø 26 mm, (Vergleichs-Nr. 03.338.05.04.0)</p>	<p>Art.-Nr. 80577</p>
	<p>Formteil links, für BPW Radbremse S 2035/2005/2304/2504-7 RASK, (Vergleichs-Nr. 03.001.14.81.0)</p>	<p>Art.-Nr. 80578</p>
	<p>Formteil rechts, für BPW Radbremse S 2035/2005/2304/2504-7 RASK, (Vergleichs-Nr. 03.001.14.80.0)</p>	<p>Art.-Nr. 80579</p>
	<p>Bolzen, für BPW Radbremse S 2035/2005/2304/2504-7 RASK, <i>↗ für Formteil 80578/80579</i></p>	<p>Art.-Nr. 805790</p>



Bremsstopfen,
für BPW Radbremse S 2005-7

Art.-Nr. 80589

FÜR KNOTT




Spreizgelenkschloss,
für KNOTT Radbremse 16-1365

Art.-Nr. 901020




Spreizgelenkschloss,
für KNOTT Radbremse 20-2425/1, 20-964/1
und 20-2025,
SCHLEGL 520 und 425,
BPW S 2005-5 RASK und 2504-5 RASK

Art.-Nr. 90102




Nachstellkeil, 2-teilig,
für KNOTT Radbremse 20-2425/1,
SCHLEGL 520, BPW S 2005-5 RASK

Art.-Nr. 90107




Nachstellset,
für KNOTT Radbremse, alte Ausf. 20-2425/1,
SCHLEGL 520, BPW S 2005-5 RASK,
bestehend aus: 1 × Nachstellkeil,
2 × Nachstellbolzen, 1 × Sechskantmutter

Art.-Nr. 90136



Nachstellset,
für KNOTT Radbremse 20-2425/1,
SCHLEGL 520, BPW S 2005-5 RASK,
bestehend aus: 2 × Nachstellbolzen,
1 × Nachstellkeil, 1 × Sechskantschraube

Art.-Nr. 901073



Nachstellset,
für KNOTT Radbremse 25-2025,
bestehend aus: 1 × Sechskantschraube,
2 × Nachstellbolzen, 1 × Nachstellkeil

Art.-Nr. 901080

	<p>Halbschale für Bremsseil, für KNOTT Radbremse, für Bremsseile mit Glocke Ø 22 mm</p>	<p>Art.-Nr. 90109</p>
	<p>Zugöse für Bremsseil, für KNOTT Radbremse, für Bremsseile mit Glocke Ø 22 mm</p>	<p>Art.-Nr. 90110</p>
	<p>Verschlussdeckel, für KNOTT Ankerplatte 200 × 50 mm, Ø 12,3/16 × 6 mm</p>	<p>Art.-Nr. 70049</p>
	<p>Verschlussdeckel, für KNOTT Ankerplatte 250 × 40 mm, Ø 15,6/20 × 9 mm</p>	<p>Art.-Nr. 700491</p>
<p>FÜR PEITZ</p>		
	<p>Verstellbolzen, für PEITZ Radbremse R 234-76 und WAP W 234 RS, Gewinde M10 × 40 mm, Gesamtlänge ca. 70 mm</p>	<p>Art.-Nr. 80017</p>
	<p>Rolle, für PEITZ Radbremse R 234-76, Ø 28 × 28,7mm</p>	<p>Art.-Nr. 80053</p>
	<p>Distanzstück, für PEITZ Radbremse R 234-76, Ø 30 × 20 mm</p>	<p>Art.-Nr. 80054</p>



Nachstellkeil links,
für PEITZ Radbremse R 234-76,
24 × 35 × 5 mm

Art.-Nr. 80055



Nachstellkeil rechts,
für PEITZ Radbremse R 234-76,
24 × 35 × 5 mm

Art.-Nr. 80056




Spreizschloss,
für PEITZ Radbremse R 234-76 und WAP W 234 RS

Art.-Nr. 80057



Bremsseilstutzen,
für PEITZ Radbremse R 234-76,
Ø 17,9/24,5 × 50 mm

Art.-Nr. 80066



Tellerfedergruppe,
für PEITZ Radbremse R 234-76


Art.-Nr. 80068

FÜR WAP




Zugöse für Bremsseil,
für WAP Radbremse
für Bremsseile mit Glocke Ø 22 mm


Art.-Nr. 80420




Teilekit Nachstellung,
für WAP Radbremse W 184/205 RS,
bestehend aus: Nachstellkeil, Nachstellbolzen und
Mutter


Art.-Nr. 80409


	<p>Teilekit Nachstellung links, für WAP Radbremse W 234/235 RS, Gewinde M10 × 40 mm, Gesamtlänge ca. 70 mm</p>	<p>Art.-Nr. 80410</p>
---	--	------------------------------


	<p>Teilekit Nachstellung rechts, für WAP Radbremse W 234/235 RS, Gewinde M10 × 40 mm, Gesamtlänge ca. 70 mm</p>	<p>Art.-Nr. 80411</p>
---	---	------------------------------


SONSTIGE


	<p>Ausgleichsbuchsensatz, für Westfalia Längs- und Schräglenker, bestehend aus jeweils 2 Stück: Ausgleichsbuchse, Distanzrohr, Schraube M12, Mutter M12</p>	<p>Art.-Nr. 702230</p>
--	---	-------------------------------

	<p>Rundschnur, Ø 19 × 260 mm, für Achse Vkt. 60 mm</p>	<p>Art.-Nr. 70155</p>
---	--	------------------------------

	<p>Rundschnur, Ø 28 × 350 mm, für Achse Vkt. 80 mm</p>	<p>Art.-Nr. 701550</p>
---	--	-------------------------------

	<p>Gummipuffer, Ø 60 × 60 mm, Bohrung Ø 17 mm, passend für HP 300/350/400 (DDR-Anhänger)</p>	<p>Art.-Nr. 80720</p>
---	--	------------------------------

	<p>Gummipuffer Ø 60 × 100 mm, Bohrung Ø 17 mm, passend für HP 300/350/400 (DDR-Anhänger)</p>	<p>Art.-Nr. 80721</p>
---	--	------------------------------

	<p>Silentbuchse für Schwingarm, Ø 32 mm außen passend für HP 300/350/400 (DDR-Anhänger)</p>	<p>Art.-Nr. 80726</p>
---	---	------------------------------

BREMSSEILE

FÜR AL-KO



BÜNTE Bremsseil HL 530/SL 740 mm, rot, Longlife, mit Glocke Ø 26 mm (*außen*) und Gewinde M8, inklusive Sechskant- und Kugelbundmutter M8, für Radbremse AL-KO (299708)

Art.-Nr. 90086

BÜNTE Bremsseil HL 770/SL 980 mm, rot, Longlife, mit Glocke Ø 26 mm (*außen*) und Gewinde M8, inklusive Sechskant- und Kugelbundmutter M8, für Radbremse AL-KO (299709)

Art.-Nr. 90079

BÜNTE Bremsseil HL 890/SL 1100 mm, rot, Longlife, mit Glocke Ø 26 mm (*außen*) und Gewinde M8, inklusive Sechskant- und Kugelbundmutter M8, für Radbremse AL-KO (299710)

Art.-Nr. 90080

BÜNTE Bremsseil HL 1020/SL 1230 mm, rot, Longlife, mit Glocke Ø 26 mm (*außen*) und Gewinde M8, inklusive Sechskant- und Kugelbundmutter M8, für Radbremse AL-KO (299711)

Art.-Nr. 90081

BÜNTE Bremsseil HL 1130/SL 1340 mm, rot, Longlife, mit Glocke Ø 26 mm (*außen*) und Gewinde M8, inklusive Sechskant- und Kugelbundmutter M8, für Radbremse AL-KO (299712)

Art.-Nr. 90082

BÜNTE Bremsseil HL 1320/SL 1530 mm, rot, Longlife, mit Glocke Ø 26 mm (*außen*) und Gewinde M8, inklusive Sechskant- und Kugelbundmutter M8, für Radbremse AL-KO (299713)

Art.-Nr. 90083

BÜNTE Bremsseil HL 1430/SL 1640 mm, rot, Longlife, mit Glocke Ø 26 mm (*außen*) und Gewinde M8, inklusive Sechskant- und Kugelbundmutter M8, für Radbremse AL-KO (299714)

Art.-Nr. 90084

BÜNTE Bremsseil HL 1620/SL 1830 mm, rot, Longlife, mit Glocke Ø 26 mm (*außen*) und Gewinde M8, inklusive Sechskant- und Kugelbundmutter M8, für Radbremse AL-KO (299715)

Art.-Nr. 90085

**TOPSELLER**

BÜNTE Bremsseil HL 530/SL 726 mm,
Longlife, mit Glocke Ø 26 mm (*außen*) und Pilzkopf,
für Radbremse AL-KO (247282)

Art.-Nr. 80530**TOPSELLER**

BÜNTE Bremsseil HL 770/SL 966 mm,
Longlife, mit Glocke Ø 26 mm (*außen*) und Pilzkopf,
für Radbremse AL-KO (247283)

Art.-Nr. 80531**TOPSELLER**

BÜNTE Bremsseil HL 890/SL 1086 mm,
Longlife, mit Glocke Ø 26 mm (*außen*) und Pilzkopf,
für Radbremse AL-KO (247284)

Art.-Nr. 80532**TOPSELLER**

BÜNTE Bremsseil HL 1020/SL 1216 mm,
Longlife, mit Glocke Ø 26 mm (*außen*) und Pilzkopf,
für Radbremse AL-KO (247285)

Art.-Nr. 80533**TOPSELLER**

BÜNTE Bremsseil HL 1130/SL 1326 mm,
Longlife, mit Glocke Ø 26 mm (*außen*) und Pilzkopf,
für Radbremse AL-KO (247286)

Art.-Nr. 80534**TOPSELLER**

BÜNTE Bremsseil HL 1320/SL 1516 mm,
Longlife, mit Glocke Ø 26 mm (*außen*) und Pilzkopf,
für Radbremse AL-KO (247287)

Art.-Nr. 80535**TOPSELLER**

BÜNTE Bremsseil HL 1430/SL 1626 mm,
Longlife, mit Glocke Ø 26 mm (*außen*) und Pilzkopf,
für Radbremse AL-KO (247288)

Art.-Nr. 80536**TOPSELLER**

BÜNTE Bremsseil HL 1620/SL 1796 mm,
Longlife, mit Glocke Ø 26 mm (*außen*) und Pilzkopf,
für Radbremse AL-KO (247289)

Art.-Nr. 80537

FÜR BPW



BÜNTE Bremsseil HL 730/SL 955 mm, Longlife, mit Glocke Ø 26 mm (außen) und Gewinde M8, inklusive Sechskant- und Kugelbundmutter M8, für Radbremse BPW -7 (05.089.33.77.0)	Art.-Nr. 90250
BÜNTE Bremsseil HL 830/SL 1055 mm, Longlife, mit Glocke Ø 26 mm (außen) und Gewinde M8, inklusive Sechskant- und Kugelbundmutter M8, für Radbremse BPW -7 (05.089.33.78.0)	Art.-Nr. 90251
BÜNTE Bremsseil HL 930/SL 1155 mm, Longlife, mit Glocke Ø 26 mm (außen) und Gewinde M8, inklusive Sechskant- und Kugelbundmutter M8, für Radbremse BPW -7 (05.089.33.80.0)	Art.-Nr. 90252
BÜNTE Bremsseil HL 1030/SL 1255 mm, Longlife, mit Glocke Ø 26 mm (außen) und Gewinde M8, inklusive Sechskant- und Kugelbundmutter M8, für Radbremse BPW -7 (05.089.33.81.0)	Art.-Nr. 90253
BÜNTE Bremsseil HL 1130/SL 1355 mm, Longlife, mit Glocke Ø 26 mm (außen) und Gewinde M8, inklusive Sechskant- und Kugelbundmutter M8, für Radbremse BPW -7 (05.089.33.83.0)	Art.-Nr. 90254
BÜNTE Bremsseil HL 1230/SL 1455 mm, Longlife, mit Glocke Ø 26 mm (außen) und Gewinde M8, inklusive Sechskant- und Kugelbundmutter M8, für Radbremse BPW -7 (05.089.33.84.0)	Art.-Nr. 90255
BÜNTE Bremsseil HL 1330/SL 1555 mm, Longlife, mit Glocke Ø 26 mm (außen) und Gewinde M8, inklusive Sechskant- und Kugelbundmutter M8, für Radbremse BPW -7 (05.089.33.85.0)	Art.-Nr. 90256
BÜNTE Bremsseil HL 1430/SL 1655 mm, Longlife, mit Glocke Ø 26 mm (außen) und Gewinde M8, inklusive Sechskant- und Kugelbundmutter M8, für Radbremse BPW -7 (05.089.33.86.0)	Art.-Nr. 90257
BÜNTE Bremsseil HL 1530/SL 1755 mm, Longlife, mit Glocke Ø 26 mm (außen) und Gewinde M8, inklusive Sechskant- und Kugelbundmutter M8, für Radbremse BPW -7 (05.089.33.87.0)	Art.-Nr. 90258
BÜNTE Bremsseil HL 1630/SL 1855 mm, Longlife, mit Glocke Ø 26 mm (außen) und Gewinde M8, inklusive Sechskant- und Kugelbundmutter M8, für Radbremse BPW -7 (05.089.33.88.0)	Art.-Nr. 90259

FÜR DIVERSE HERSTELLER (KNOTT, SCHLEGL, AL-KO, BPW, PEITZ, NIEPER)

BÜNTE Bremsseil HL 800/SL 1100 mm, Longlife, Langlochöse 15 × 7 mm und Gewinde M8, inklusive Kugelbundmutter M8, für Radbremse AL-KO, BPW, KNOTT, NIEPER, PEITZ, SCHLEGL	Art.-Nr. 90058
BÜNTE Bremsseil HL 900/SL 1200 mm, Longlife, Langlochöse 15 × 7 mm und Gewinde M8, inklusive Kugelbundmutter M8, für Radbremse AL-KO, BPW, KNOTT, NIEPER, PEITZ, SCHLEGL	Art.-Nr. 90059
BÜNTE Bremsseil HL 1000/SL 1300 mm, Longlife, Langlochöse 15 × 7 mm und Gewinde M8, inklusive Kugelbundmutter M8, für Radbremse AL-KO, BPW, KNOTT, NIEPER, PEITZ, SCHLEGL	Art.-Nr. 90060
BÜNTE Bremsseil HL 1100/SL 1400 mm, Longlife, Langlochöse 15 × 7 mm und Gewinde M8, inklusive Kugelbundmutter M8, für Radbremse AL-KO, BPW, KNOTT, NIEPER, PEITZ, SCHLEGL	Art.-Nr. 90061
BÜNTE Bremsseil HL 1200/SL 1500 mm, Longlife, Langlochöse 15 × 7 mm und Gewinde M8, inklusive Kugelbundmutter M8, für Radbremse AL-KO, BPW, KNOTT, NIEPER, PEITZ, SCHLEGL	Art.-Nr. 90062
BÜNTE Bremsseil HL 1300/SL 1600 mm, Longlife, Langlochöse 15 × 7 mm und Gewinde M8, inklusive Kugelbundmutter M8, für Radbremse AL-KO, BPW, KNOTT, NIEPER, PEITZ, SCHLEGL	Art.-Nr. 90078
BÜNTE Bremsseil HL 1400/SL 1700 mm, Longlife, Langlochöse 15 × 7 mm und Gewinde M8, inklusive Kugelbundmutter M8, für Radbremse AL-KO, BPW, KNOTT, NIEPER, PEITZ, SCHLEGL	Art.-Nr. 90063
BÜNTE Bremsseil HL 1500/SL 1800 mm, Longlife, Langlochöse 15 × 7 mm und Gewinde M8, inklusive Kugelbundmutter M8, für Radbremse AL-KO, BPW, KNOTT, NIEPER, PEITZ, SCHLEGL	Art.-Nr. 90064
BÜNTE Bremsseil HL 1600/SL 1900 mm, Longlife, Langlochöse 15 × 7 mm und Gewinde M8, inklusive Kugelbundmutter M8, für Radbremse AL-KO, BPW, KNOTT, NIEPER, PEITZ, SCHLEGL	Art.-Nr. 90065

**TOPSELLER****Art.-Nr. 900740**

BÜNTE Bremsseil HL 530/SL 740 mm, Longlife, mit Glocke Ø 22 mm (außen) und Gewinde M8, inklusive Kugelbundmutter M8, für Radbremse BPW (-5), KNOTT, NIEPER, SCHLEGL (33921-1.02)

TOPSELLER**Art.-Nr. 900741**

BÜNTE Bremsseil HL 630/SL 840 mm, Longlife, mit Glocke Ø 22 mm (außen) und Gewinde M8, inklusive Kugelbundmutter M8, für Radbremse BPW (-5), KNOTT, NIEPER, SCHLEGL (33921-1.03)

TOPSELLER**Art.-Nr. 90075**

BÜNTE Bremsseil HL 730/SL 940 mm, Longlife, mit Glocke Ø 22 mm (außen) und Gewinde M8, inklusive Kugelbundmutter M8, für Radbremse BPW (-5), KNOTT, NIEPER, SCHLEGL (33921-1.06)

TOPSELLER**Art.-Nr. 90066**

BÜNTE Bremsseil HL 830/SL 1040 mm, Longlife, mit Glocke Ø 22 mm (außen) und Gewinde M8, inklusive Kugelbundmutter M8, für Radbremse BPW (-5), KNOTT, NIEPER, SCHLEGL (33921-1.07)

TOPSELLER**Art.-Nr. 90067**

BÜNTE Bremsseil HL 930/SL 1140 mm, Longlife, mit Glocke Ø 22 mm (außen) und Gewinde M8, inklusive Kugelbundmutter M8, für Radbremse BPW (-5), KNOTT, NIEPER, SCHLEGL (33921-1.09)

TOPSELLER**Art.-Nr. 90068**

BÜNTE Bremsseil HL 1030/SL 1240 mm, Longlife, mit Glocke Ø 22 mm (außen) und Gewinde M8, inklusive Kugelbundmutter M8, für Radbremse BPW (-5), KNOTT, NIEPER, SCHLEGL (33921-1.11)

TOPSELLER**Art.-Nr. 90069**

BÜNTE Bremsseil HL 1130/SL 1130 mm, Longlife, mit Glocke Ø 22 mm (außen) und Gewinde M8, inklusive Kugelbundmutter M8, für Radbremse BPW (-5), KNOTT, NIEPER, SCHLEGL (33921-1.13)

TOPSELLER**Art.-Nr. 90070**

BÜNTE Bremsseil HL 1230/SL 1440 mm, Longlife, mit Glocke Ø 22 mm (außen) und Gewinde M8, inklusive Kugelbundmutter M8, passend für BPW (-5), KNOTT, NIEPER, SCHLEGL (33921-1.14)

→ Fortsetzung auf Folgeseite

TOPSELLER**Art.-Nr. 90073**

BÜNTE Bremsseil HL 1330/SL 1540 mm, Longlife,
mit Glocke Ø 22 mm (*außen*) und Gewinde M8,
inklusive Kugelbundmutter M8,
für Radbremse BPW (-5), KNOTT, NIEPER, SCHLEGL
(33921-1.15)

TOPSELLER**Art.-Nr. 90071**

BÜNTE Bremsseil HL 1430/SL 1640 mm, Longlife,
mit Glocke Ø 22 mm (*außen*) und Gewinde M8,
inklusive Kugelbundmutter M8,
für Radbremse BPW (-5), KNOTT, NIEPER, SCHLEGL
(33921-1.16)

TOPSELLER**Art.-Nr. 90074**

BÜNTE Bremsseil HL 1530/SL 1740 mm, Longlife,
mit Glocke Ø 22 mm (*außen*) und Gewinde M8,
inklusive Kugelbundmutter M8,
für Radbremse BPW (-5), KNOTT, NIEPER, SCHLEGL
(33921-1.17)

TOPSELLER**Art.-Nr. 90072**

BÜNTE Bremsseil HL 1630/SL 1840 mm, Longlife,
mit Glocke Ø 22 mm (*außen*) und Gewinde M8,
inklusive Kugelbundmutter M8,
für Radbremse BPW (-5), KNOTT, NIEPER, SCHLEGL
(33921-1.18)

TOPSELLER**Art.-Nr. 90077**

BÜNTE Bremsseil HL 1830/SL 2040 mm, Longlife,
mit Glocke Ø 22 mm (*außen*) und Gewinde M8,
inklusive Kugelbundmutter M8,
für Radbremse BPW (-5), KNOTT, NIEPER, SCHLEGL
(33921-1.23)

TOPSELLER**Art.-Nr. 90076**

BÜNTE Bremsseil HL 2030/SL 2240 mm, Longlife,
mit Glocke Ø 22 mm (*außen*) und Gewinde M8,
inklusive Kugelbundmutter M8,
für Radbremse BPW (-5), KNOTT, NIEPER, SCHLEGL
(33921-1.24)



BÜNTE Bremsseil HL 430/SL 620 mm, Longlife,
mit Glocke Ø 22 mm (*außen*) und Pilzkopf,
für Radbremse BPW (-5), KNOTT, NIEPER, SCHLEGL
(980202.01)

Art.-Nr. 90362

BÜNTE Bremsseil HL 530/SL 720 mm, Longlife,
mit Glocke Ø 22 mm (*außen*) und Pilzkopf,
für Radbremse BPW (-5), KNOTT, NIEPER, SCHLEGL
(980202.02)

Art.-Nr. 90363

BÜNTE Bremsseil HL 630/SL 820 mm, Longlife,
mit Glocke Ø 22 mm (*außen*) und Pilzkopf,
für Radbremse BPW (-5), KNOTT, NIEPER, SCHLEGL
(980202.03)

Art.-Nr. 90364

BÜNTE Bremsseil HL 730/SL 920 mm Longlife,
mit Glocke Ø 22 mm (*außen*) und Pilzkopf,
für Radbremse BPW (-5), KNOTT, NIEPER, SCHLEGL
(980202.06)

Art.-Nr. 90365

→ Fortsetzung auf Folgeseite

BÜNTE Bremsseil HL 830/SL 1020 mm, Longlife, mit Glocke Ø 22 mm (<i>außen</i>) und Pilzkopf, für Radbremse BPW (-5), KNOTT, NIEPER, SCHLEGL (980202.07)	Art.-Nr. 90366
BÜNTE Bremsseil HL 930/SL 1120 mm, Longlife, mit Glocke Ø 22 mm (<i>außen</i>) und Pilzkopf, für Radbremse BPW (-5), KNOTT, NIEPER, SCHLEGL (980202.09)	Art.-Nr. 90367
BÜNTE Bremsseil HL 1030/SL 1220 mm, Longlife, mit Glocke Ø 22 mm (<i>außen</i>) und Pilzkopf, für Radbremse BPW (-5), KNOTT, NIEPER, SCHLEGL (980202.11)	Art.-Nr. 90368
BÜNTE Bremsseil HL 1130/SL 1320 mm, Longlife, mit Glocke Ø 22 mm (<i>außen</i>) und Pilzkopf, für Radbremse BPW (-5), KNOTT, NIEPER, SCHLEGL (980202.13)	Art.-Nr. 90369
BÜNTE Bremsseil HL 1230/SL 1420 mm, Longlife, mit Glocke Ø 22 mm (<i>außen</i>) und Pilzkopf, für Radbremse BPW (-5), KNOTT, NIEPER, SCHLEGL (980202.14)	Art.-Nr. 90370
BÜNTE Bremsseil HL 1330/SL 1520 mm, Longlife, mit Glocke Ø 22 mm (<i>außen</i>) und Pilzkopf, für Radbremse BPW (-5), KNOTT, NIEPER, SCHLEGL (980202.15)	Art.-Nr. 90371
BÜNTE Bremsseil HL 1430/SL 1620 mm, Longlife, mit Glocke Ø 22 mm (<i>außen</i>) und Pilzkopf, für Radbremse BPW (-5), KNOTT, NIEPER, SCHLEGL (980202.16)	Art.-Nr. 90372
BÜNTE Bremsseil HL 1530/SL 1720 mm, Longlife, mit Glocke Ø 22 mm (<i>außen</i>) und Pilzkopf, für Radbremse BPW (-5), KNOTT, NIEPER, SCHLEGL (980202.17)	Art.-Nr. 90373
BÜNTE Bremsseil HL 1630/SL 1820 mm, Longlife, mit Glocke Ø 22 mm (<i>außen</i>) und Pilzkopf, für Radbremse BPW (-5), KNOTT, NIEPER, SCHLEGL (980202.18)	Art.-Nr. 90374

	Bremssseil HL 1150/SL 1310 mm, hydraulisch, mit Adapteranschluss und Gewinde M8, Nirosta, für KNOTT Radbremse (980055.02)	Art.-Nr. 90330
	Bremssseil HL 1350/SL 1510 mm, hydraulisch, mit Adapteranschluss und Gewinde M8, Nirosta, für KNOTT Radbremse (980055.15)	Art.-Nr. 90331
	Bremssseil HL 1650/SL 1810 mm, hydraulisch, mit Adapteranschluss und Gewinde M8, Nirosta, für KNOTT Radbremse (980055.01)	Art.-Nr. 90332
	Bremssseil HL 1850/SL 2010 mm, hydraulisch, mit Adapteranschluss und Gewinde M8, Nirosta, für KNOTT Radbremse (980055.12)	Art.-Nr. 90333
	Bremssseil HL 2050/SL 2210 mm, hydraulisch, mit Adapteranschluss und Gewinde M8, Nirosta, für KNOTT Radbremse (980055.16)	Art.-Nr. 90334
	Bremssseil HL 2250/SL 2410 mm, hydraulisch, mit Adapteranschluss und Gewinde M8, Nirosta, für KNOTT Radbremse (980055.03)	Art.-Nr. 90335
	Bremssseil-Adapter gerade, für KNOTT Radbremse 200 × 50 mm hydraulisch, 136 mm lang, Nirosta	Art.-Nr. 90325
	Bremssseil-Adapter gerade, für KNOTT Radbremse 250 × 40 mm hydraulisch, 198 mm lang, Nirosta	Art.-Nr. 90327
	Bremssseil-Adapter gekröpft 30°, für KNOTT Radbremse 200 × 50 mm hydraulisch, 136 mm lang, Nirosta	Art.-Nr. 90326
	Bremssseil-Adapter gekröpft 30°, für KNOTT Radbremse 250 × 40 mm hydraulisch, 198 mm lang, Nirosta	Art.-Nr. 90328

FÜR WAP



Bremsseil HL 800/SL 1030 mm,
mit Glocke Ø 22 mm (*außen*) und Gabelkopf M8,
für WAP Radbremse

Art.-Nr. 90383

Bremsseil HL 900/SL 1130 mm,
mit Glocke Ø 22 mm (*außen*) und Gabelkopf M8,
für WAP Radbremse

Art.-Nr. 90384

Bremsseil HL 1000/SL 1230 mm,
mit Glocke Ø 22 mm (*außen*) und Gabelkopf M8,
für WAP Radbremse

Art.-Nr. 90385

Bremsseil HL 1100/SL 1330 mm,
mit Glocke Ø 22 mm (*außen*) und Gabelkopf M8,
für WAP Radbremse

Art.-Nr. 90386

Bremsseil HL 1175/SL 1405 mm,
mit Glocke Ø 22 mm (*außen*) und Gabelkopf M8,
für WAP Radbremse

Art.-Nr. 90387



Bremsseil, HL 800/SL 990 mm,
mit Glocke Ø 24,6 mm (*außen*) und Gewindekopf M8,
inklusive Sechskant- und Konusmutter M8,
für WAP/HUMBAUR Radbremse

Art.-Nr. 60476

Bremsseil, HL 900/SL 1090 mm,
mit Glocke Ø 24,6 mm (*außen*) und Gewindekopf M8,
inklusive Sechskant- und Konusmutter M8,
für WAP/HUMBAUR Radbremse

Art.-Nr. 60477

Bremsseil, HL 1000/SL 1190 mm,
mit Glocke Ø 24,6 mm (*außen*) und Gewindekopf M8,
inklusive Sechskant- und Konusmutter M8,
für WAP/HUMBAUR Radbremse

Art.-Nr. 60478

Bremsseil, HL 1100/SL 1290 mm,
mit Glocke Ø 24,6 mm (*außen*) und Gewindekopf M8,
inklusive Sechskant- und Konusmutter M8,
für WAP/HUMBAUR Radbremse

Art.-Nr. 60478o

Bremsseil, HL 1200/SL 1390 mm,
mit Glocke Ø 24,6 mm (*außen*) und Gewindekopf M8,
inklusive Sechskant- und Konusmutter M8,
für WAP/HUMBAUR Radbremse

Art.-Nr. 63999

Bremsseil, HL 1600/SL 1790 mm,
mit Glocke Ø 24,6 mm (*außen*) und Gewindekopf M8,
inklusive Sechskant- und Konusmutter M8,
für WAP/HUMBAUR Radbremse




Art.-Nr. 604781

ACHSSTOSSDÄMPFER

	<p>TOPSELLER</p> <p>BÜNTE Achsstoßdämpfer, universal, schwarz, für Einzelachse/Tandemachse bis 1500/3000 kg, Arbeitsbereich 260-410 mm, mit gummielagerten Gelenkanschlussaugen M12, inklusive Befestigungsschrauben M12</p>	<p>Art.-Nr. 14908</p>
	<p>Achsstoßdämpfer, grün, für Einzelachse/Tandemachse bis 900/1600 kg, Arbeitsbereich 255-385 mm, 125 mm Hub, mit gummielagerten Gelenkanschlussaugen M12, inklusive Befestigungsschrauben M12</p>	<p>Art.-Nr. 40330</p>
	<p>Achsstoßdämpfer, blau, für Einzelachse/Tandemachse bis 1350/2700 kg, Arbeitsbereich 255-380 mm, 125 mm Hub, mit gummielagerten Gelenkanschlussaugen M12, inklusive Befestigungsschrauben M12</p>	<p>Art.-Nr. 40331</p>
	<p>TOPSELLER</p> <p>BÜNTE Achsstoßdämpfer, rot, für Einzelachse/Tandemachse bis 2000/3500 kg, Arbeitsbereich 255-380 mm, 125 mm Hub, mit gummielagerten Gelenkanschlussaugen M12, inklusive Befestigungsschrauben M12</p>	<p>Art.-Nr. 40332</p>
	<p>Achsstoßdämpfer Octagon, schwarz, für Einzelachse/Tandemachse bis 4000/7500 kg, Arbeitsbereich 255-385 mm, 130 mm Hub, mit gummielagerten Gelenkanschlussaugen M12, inklusive Befestigungsschrauben M12</p>	<p>Art.-Nr. 40334</p>
	<p>TOPSELLER</p> <p>Achsstoßdämpfer, für Einzelachse/Tandemachse bis 1800/3500 kg, Arbeitsbereich 220-335 mm, 115 mm Hub, mit Augen M12</p>	<p>Art.-Nr. 40250</p>
	<p>Achsstoßdämpfer-Set, universal, für Einzelachse bis 1800 kg, Arbeitsbereich: 220-335 mm, 115 mm Hub, bestehend aus: 2 Achsstoßdämpfern, 2 Halter gerade zum Anschweißen (<i>Schwinghebel</i>), 2 Halter zum Anschrauben (<i>Rahmen</i>), 4 Sechskantschrauben M12 x 70 mm, 8 Sechskantmuttern M12 (<i>davon 4 selbstsichernd</i>)</p>	<p>Art.-Nr. 40320</p>

	Celasto-Achsstoßdämpfer, für Westfalia, 400 kg, Gewindestift M8/Mutter M8	Art.-Nr. 70221
	Celasto-Achsstoßdämpfer, für Westfalia, 600/800 kg, Gewindestift M10/Mutter M10	Art.-Nr. 70222
	Achsstoßdämpfer, doppelwirkend, für Einzelachse/Tandemachse bis 1800/3500 kg, Arbeitsbereich 230-375 mm, 150 mm Hub, mit Augen M12	Art.-Nr. 402500
	TOPSELLER BÜNTE Achsstoßdämpferhalter, steckbar, 2-teilig, für AL-KO, Stahl verzinkt	Art.-Nr. 40335
	TOPSELLER Achsstoßdämpferhalter, 90° abgewinkelt, 40 x 100 mm, Lochabstand 56 mm, Bohrungen Ø 13 mm, Stahl verzinkt	Art.-Nr. 40336
	Achsstoßdämpferhalter, 90° abgewinkelt, 40 x 100 mm, Lochabstand 56 mm, Bohrungen Ø 13 mm, Stahl feuerverzinkt	Art.-Nr. 40338
	Achsstoßdämpferhalter, 2-teilig, links/rechts, inklusive Befestigungsmaterial, für KNOTT, Stahl verzinkt	Art.-Nr. 402496
	Achsstoßdämpferhalter, U-Profil 43 mm, zum Anschweißen, Stahl roh	Art.-Nr. 402491

	<p>Achsstoßdämpferhalter, U-Profil 43 mm, zum Anschrauben, Bohrung Ø 13 mm, Stahl verzinkt</p>	<p>Art.-Nr. 402492</p>
	<p>Achsstoßdämpferhalter, gerade, zum Anschweißen, Länge 103 mm, Stahl roh</p>	<p>Art.-Nr. 40249</p>
	<p>Achsstoßdämpferhalter, gekröpft, zum Anschweißen, Länge 100 mm, Stahl roh</p>	<p>Art.-Nr. 402490</p>
	<p>Achsstoßdämpferhalter, Lochabstand 60 mm, Bohrung Ø 10/12 mm, passend für ANSSEMS GT-Serie, Stahl feuerverzinkt</p>	<p>Art.-Nr. 402494</p>
	<p>Achsstoßdämpferhalter, Lochabstand 80/50 mm, Bohrung Ø 12 mm, für ANSSEMS SX-Serie, Stahl feuerverzinkt</p>	<p>Art.-Nr. 402495</p>
	<p>Achsstoßdämpferhalter, Lochabstand 50/65 mm, Bohrung Ø 11,5/14 mm, für ANSSEMS LT-Serie, Stahl verzinkt</p>	<p>Art.-Nr. 402497</p>
	<p>Achsstoßdämpferhalter, 75 × 120 × 6 mm, Bohrung Ø 10,5/12,5 mm, für HUMBAUR Typ HTK, Stahl verzinkt</p>	<p>Art.-Nr. 41001</p>

	Achsstoßdämpferhalter, 40 × 100 × 55 mm, Bohrungen Ø 12,5 mm, für HUMBAUR Typ HA/HK/HU, Stahl verzinkt	Art.-Nr. 41002
	Achsstoßdämpferhalter, 40 × 100 × 125 mm, Bohrungen Ø 12,5 mm, für HUMBAUR Typ HA/HK, Stahl verzinkt	Art.-Nr. 41003
	Achsstoßdämpferhalter, 110 × 130 mm, Bohrung Ø 11/13 mm, für HUMBAUR, Stahl verzinkt	Art.-Nr. 402493

ERSATZTEILE FÜR HYDRAULISCHE RADBREMSEN

	Radbremsszylinder links, Ø 25,4 mm, für KNOTT Radbremse 20-2710	Art.-Nr. 90305
	Radbremsszylinder rechts, Ø 25,4 mm, für KNOTT Radbremse 20-2710	Art.-Nr. 90306
	Radbremsszylinder links/rechts, Ø 25,4 mm, für KNOTT Radbremse 20-2711, 25-4300/4303	Art.-Nr. 90307
	Radbremsszylinder links/rechts, Ø 19,05 mm, für KNOTT Radbremse 20-2711, 25-4300/4303	Art.-Nr. 90308
	Ausgleichsbehälter, für KNOTT Auflaufbremse KF20-A/KFG30-A/35-A	Art.-Nr. 90310



Hauptbremszylinder,
für KNOTT Auflaufbremse KF20-A, KFG30-A/35-A

Art.-Nr. 90311



Stößel links,
für KNOTT Radbremse 20-2710,
200 × 50 mm

Art.-Nr. 90321

Stößel rechts,
für KNOTT Radbremse 20-2710,
200 × 50 mm

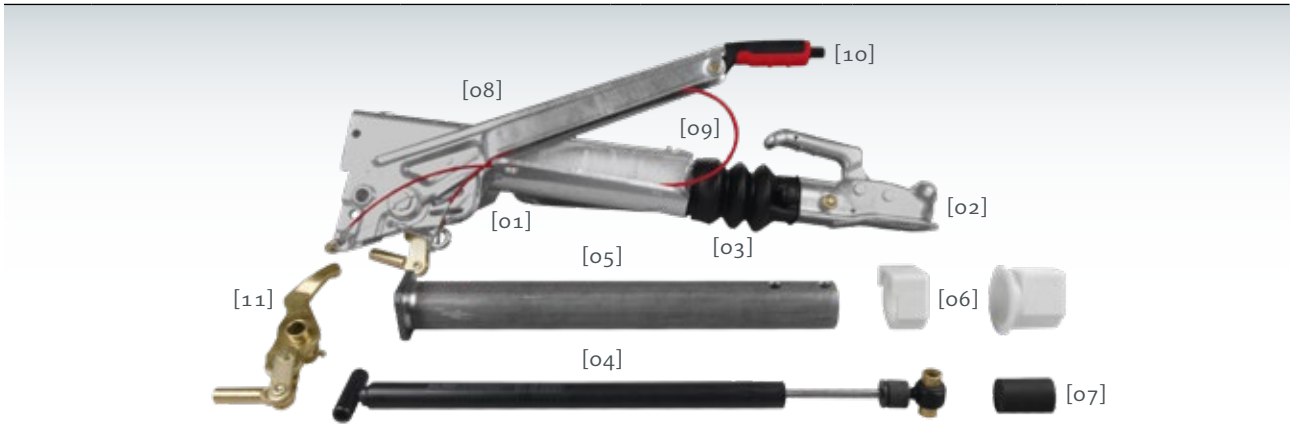
Art.-Nr. 90320

Stößel links/rechts,
für KNOTT Radbremse 25-4300,
250 × 40 mm

Art.-Nr. 90322

AUFLAUFEINRICHTUNGEN


AL-KO AUFLAUFEINRICHTUNG



Position	Typ	60 S/2	90 S/3 Oben- und Unteneinbau	161 S Oben- und Unteneinbau	251 S Oben- und Unteneinbau
[01]	Gehäuse	<i>Austausch nicht rentabel</i>			
[02]	Kugelpkupplung	65682	65682	65685	65685
[03]	Faltenbalg	80503	80503	805040	805040
[04]	Stoßdämpfer	65018	80524	80501 <i>(ab 1993: 805010)</i>	80502 <i>(ab 1993: 805020)</i>
[05]	Zugstange	<i>Auf Anfrage</i>	80216* 80217**	80210	80211
[06]	Lagerbuchsensatz	80518	80518	80515	80515
[07]	Dämpfungsgummi	805113	805113	805114	805114
[08]	Handbremshebel	80459	80459 <i>(Obeneinbau)</i>	80454	80454
[09]	Abreißeil (1000 mm)	42753	42753	42753	42753
[10]	Handgriff	80456	80456	80456	80456
[11]	Umlenkhebel	80114	80114	80114	80114


*ETI 811062, **ETI 811172

BPW AUFLAUFEINRICHTUNG



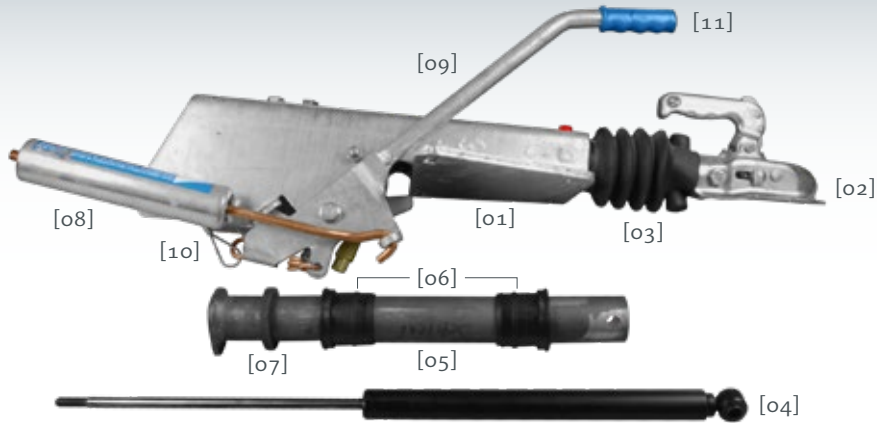
Position	Typ	ZAF 1,5-2	ZAF 2,0-2	ZAF 2,8-2
[01]	Kugelkupplung	40008	40009	40012
[02]	Faltenbalg	80133	80133	80133
[03]	Stoßdämpfer	90267	90268	90269
[04]	Zugstange	80162	80161	80160
[05]	Lagerbuchsensatz	80165	80165	80164
[06]	Federspeicher	90277	90278	90279
[07]	Handbremshebel	<i>Auf Anfrage</i>	<i>Auf Anfrage</i>	<i>Auf Anfrage</i>
[08]	Abreißseil	40058	40058	40058

KNOTT AUFLAUFEINRICHTUNG



Position	Typ	KF 13	KF 20	KF 27	KF 30
[01]	Gehäuse	<i>Austausch nicht rentabel</i>			
[02]	Kugelkupplung	42212	42214	42216	42218
[03]	Faltenbalg	90168	90168	90168	90160
[04]	Stoßdämpfer	90150	90151	90163	90153
[05]	Zugstange	90157	90157	90165	90159
[06]	Lagerbuchse	90154	90154	90155	90155
[07]	Anschlagring	90212	90212	90213	90213
[08]	Gasfeder	90227	90227	90227	90228
[09]	Handbremshebel	80575	80575	80575	80575
[10]	Abreißeil (1000 mm)	42751	42751	42751	42751
	Abreißeil (1200 mm)	42752	42752	42752	42752
[11]	Handgriff	901611	901611	901611	901611


SCHLEGL AUFLAUFEINRICHTUNG




Position	Typ	SFV 10	SFV 14	SFV 20	SFV 25 B	SFV 30	SFV 35
[01]	Gehäuse	<i>Nicht lieferbar</i>					
[02]	Kugelumplung	40007	40007	40009	40012	40012	40041
[03]	Faltenbalg	70021	70021	70021	70021	70021	70039
[04]	Stoßdämpfer	70000	70001	70002	70003	70003	70004
[05]	Zugstange	70015	70016	70017	70018	70019	70020
[06]	Lagerbuchse	70007	70007	70007	70009	70009	70010
[07]	Anschlagring	70026	70026	70026	70028	70028	70027
[08]	Federspeicher	70185	70185	70185	70185	70185	70185
[09]	Handbremshebel	70022	70022	70022	70022	70022	70022
[10]	Abreißseil (1000 mm)	40058	40058	40058	40058	40058	40058
[11]	Handgriff	700220	700220	700220	700220	700220	700220

AUFLAUFSTOSSDÄMPFER

FÜR AL-KO


	<p>Stoßdämpfer, für AL-KO 60 S, Ø 24 mm, 451 mm Gesamtlänge, Bohrung Augen Ø 10/12 mm (Vergleichs-Nr. 20767204)</p>	<p>Art.-Nr. 65018</p>
	<p>Stoßdämpfer, für AL-KO 120 SR Ausf. A, Ø 24 mm, 405 mm Gesamtlänge, Bohrung Auge Ø 10 mm (Vergleichs-Nr. 20724004)</p>	<p>Art.-Nr. 80522</p>
	<p>Stoßdämpfer, für AL-KO 90 S, 101/102 VB, Ø 24 mm, 445 mm Gesamtlänge, Bohrung Augen Ø 10/12 mm (Vergleichs-Nr. 366348)</p>	<p>Art.-Nr. 80524</p>
	<p>Stoßdämpfer, für AL-KO 120 SR Ausf. B, 1,3 VB, 345 mm Gesamtlänge, Bohrung Augen Ø 10 mm (Vergleichs-Nr. 20775504)</p>	<p>Art.-Nr. 80520</p>
	<p>Stoßdämpfer, für AL-KO 131 R, Ø 28 mm, 325 mm Gesamtlänge, Bohrung Augen Ø 12/30 mm (Vergleichs-Nr. 357048)</p>	<p>Art.-Nr. 80527</p>
	<p>Stoßdämpfer, für AL-KO 150 V, Ø 28 mm, 530 mm Gesamtlänge, Bohrung Auge Ø 12 mm (Vergleichs-Nr. 690389)</p>	<p>Art.-Nr. 80626</p>
	<p>Stoßdämpfer, für AL-KO 200 V, Ø 28 mm, 520 mm Gesamtlänge, Bohrung Auge Ø 12 mm (Vergleichs-Nr. 690388)</p>	<p>Art.-Nr. 80627</p>

	<p>Stoßdämpfer, für AL-KO 200 SR Ausf. A, Ø 24 mm, 425 mm Gesamtlänge, Bohrung Auge Ø 10 mm (Vergleichs-Nr. 20717303)</p>	<p>Art.-Nr. 80523</p>
	<p>Stoßdämpfer, für AL-KO 160/200 SR Ausf. B, 2,0 VB, 250S, Ø 38 mm, 270 mm Gesamtlänge, Bohrung Augen Ø 10 mm (Vergleichs-Nr. 20777304)</p>	<p>Art.-Nr. 80521</p>
	<p>Stoßdämpfer, für AL-KO 161 S, verbaut bis einschl. Baujahr 1992 Ø 24 mm, 325 mm Gesamtlänge, Bohrung Augen Ø 12/16 mm (Vergleichs-Nr. 353936)</p>	<p>Art.-Nr. 80501</p>
	<p>TOPSELLER Stoßdämpfer, für AL-KO 161 S und 161 R, verbaut ab Baujahr 1993 Ø 24 mm, 505 mm Gesamtlänge, Bohrung Augen Ø 12 mm (Vergleichs-Nr. 370556, 581468, 370557, 370558)</p>	<p>Art.-Nr. 805010</p>
	<p>Stoßdämpfer, für AL-KO 251 S und 251 R, verbaut bis einschl. Baujahr 1993 Ø 28 mm, 325 mm Gesamtlänge, Bohrung Augen Ø 12/16 mm (Vergleichs-Nr. 355338)</p>	<p>Art.-Nr. 80502</p>
	<p>TOPSELLER Stoßdämpfer, für AL-KO 251 S, 251 R, verbaut ab Baujahr 1993 Ø 28 mm, 530 mm Gesamtlänge, Bohrung Augen Ø 12 mm (Vergleichs-Nr. 370589, 581469, 370561, 604273)</p>	<p>Art.-Nr. 805020</p>
	<p>Stoßdämpfer, für AL-KO 251/252 VB, 251 G, Ø 28 mm, 350 mm Gesamtlänge, Bohrung Augen Ø 12/16 mm (Vergleichs-Nr. 372641)</p>	<p>Art.-Nr. 80555</p>



Stoßdämpfer,
für AL-KO 2,8 VB, 3,0 VB-1, 351 S,
Ø 28 mm, 621 mm Gesamtlänge,
Bohrung Auge Ø 14 mm
(Vergleichs-Nr. 21726604)

Art.-Nr. 80525



Stoßdämpfer,
für AL-KO 2,8/351 VB,
Ø 28 mm, 420 mm Gesamtlänge,
Bohrung Augen Ø 14 mm
(Vergleichs-Nr. 372854)


Art.-Nr. 65725



Stoßdämpfer,
für AL-KO AE 3500 PROFI,
Ø 28 mm, 406 mm Gesamtlänge,
Bohrung Augen Ø 14 mm
(Vergleichs-Nr. 1217090)

Art.-Nr. 65614

FÜR BPW



Stoßdämpfer,
für AL-KO/BPW ZAF 1,0-1/-2,
Ø 24 mm, 335 mm Gesamtlänge,
Bohrung Augen Ø 12 mm
(Vergleichs-Nr. 02.3722.59.00)

Art.-Nr. 90266

Stoßdämpfer,
für AL-KO/BPW ZAF 1,5-2/1,6-3,
Ø 24 mm, 335 mm Gesamtlänge,
Bohrung Augen Ø 12 mm
(Vergleichs-Nr. 02.3722.75.00)

Art.-Nr. 90267

Stoßdämpfer,
für AL-KO/BPW ZAF 2,0-2/-3,
Ø 24 mm, 335 mm Gesamtlänge,
Bohrung Augen Ø 12 mm
(Vergleichs-Nr. 02.3722.77.00)

Art.-Nr. 90268

Stoßdämpfer,
für AL-KO/BPW ZAF 2,8-2/3,0-3,
Ø 30 mm, 365 mm Gesamtlänge,
Bohrung Augen Ø 12 mm
(Vergleichs-Nr. 02.3722.80.00)

Art.-Nr. 90269

	<p>Stoßdämpfer, für AL-KO/BPW ZAF 3,5-1/-3, ZKV 35-AK 3510 A, Ø 30 mm, 380 mm Gesamtlänge, Bohrung Augen Ø 12/14 mm (Vergleichs-Nr. 02.3702.65.00)</p>	<p>Art.-Nr. 90270</p>
	<p>Stoßdämpfer, für AL-KO/BPW ZAV 1,05-2, 1,15-1, Ø 24 mm, 295 mm Gesamtlänge, Bohrung Auge Ø 12 mm (Vergleichs-Nr. 05.323.01.44.0)</p>	<p>Art.-Nr. 90271</p>
	<p>Stoßdämpfer, für AL-KO/BPW ZAV 1,6-1, Ø 24 mm, 313 mm Gesamtlänge, Bohrung Auge Ø 12 mm, mit Dämpferscheibe, (Vergleichs-Nr. 05.323.60.02.0)</p>	<p>Art.-Nr. 90272</p>
	<p>Stoßdämpfer, für AL-KO/BPW ZAV 2,0-1, Ø 24 mm, 300 mm Gesamtlänge, Bohrung Augen Ø 12 mm (Vergleichs-Nr. 05.323.60.01.0)</p>	<p>Art.-Nr. 90273</p>
	<p>Stoßdämpfer, für AL-KO/BPW ZAV 2,7-1/-5, Ø 29 mm, 310 mm Gesamtlänge, Bohrung Augen Ø 12 mm (Vergleichs-Nr. 02.3722.50.00)</p>	<p>Art.-Nr. 90274</p>
	<p>Stoßdämpfer, für AL-KO/BPW ZAV 3,5-1, Ø 29 mm, 310 mm Gesamtlänge, Bohrung Augen Ø 12 mm (Vergleichs-Nr. 02.3722.45.00)</p>	<p>Art.-Nr. 90275</p>
	<p>Stoßdämpfer, für Grümer AK 0908/1308/1402, Ø 24 mm, 415 mm Gesamtlänge, Bohrung Augen Ø 12 mm (Vergleichsnummer 02.3702.54.00)</p>	<p>Art.-Nr. 70200</p>
	<p>Stoßdämpfer, für Grümer AK 2008, Ø 24 mm, 415 mm Gesamtlänge, Bohrung Augen Ø 12 mm (Vergleichsnummer 02.3702.09.00, 05.323.00.98.0)</p>	<p>Art.-Nr. 70201</p>

	Stoßdämpfer, für Grümer AKP 1311, GPA 0,65, Ø 38 mm, 255 mm Gesamtlänge, Bohrung Augen Ø 10 mm (Vergleichs-Nr. 02.3702.04.00)	Art.-Nr. 70225
	Stoßdämpfer, für Grümer AKP 1813, APRS/APRU/APRUS/APV 1812, ohne Halter, Ø 45 mm, 275 mm Gesamtlänge, Bohrung Augen Ø 12 mm	Art.-Nr. 70226
	Stoßdämpfer, für Grümer APR/APRU 1812/2720, ohne Halter, Ø 45 mm, 260 mm Gesamtlänge, Bohrung Augen Ø 12 mm	Art.-Nr. 70204
	Stoßdämpfer, für Grümer AWS 2020, ohne Halter, Ø 24 mm, 390 mm Gesamtlänge, Bohrung Augen Ø 12 mm, (Vergleichs-Nr. 01.2013.02.17)	Art.-Nr. 70205
	Stoßdämpfer, für Grümer AK 3509, ohne Halter, verbaut bis einschl. Baujahr 1998, Ø 24 mm, 415 mm Gesamtlänge, Bohrung Augen Ø 12 mm,	Art.-Nr. 70203
	Stoßdämpfer, für Grau GSA/GSAR 1,0/1,5, Ø 28 mm, 305 mm Gesamtlänge, Bohrung Auge Ø 12 mm	Art.-Nr. 70220
	Stoßdämpfer, für Grau GPA 1,2/1,5, Ø 24 mm, 430 mm Gesamtlänge, Bohrung Auge Ø 12 mm	Art.-Nr. 80610
	Stoßdämpfer, für Grau GPA 2,0, Ø 24 mm, 430 mm Gesamtlänge, Bohrung Auge Ø 12 mm	Art.-Nr. 80611

FÜR KNOTT

	<p>Stoßdämpfer, für KNOTT KF/KR/KRV7,5-C, Ø 28 mm, 534 mm Gesamtlänge, Bohrung Auge Ø 12 mm, (87000309, 87000313)</p>	<p>Art.-Nr. 90405</p>
	<p>Stoßdämpfer, für KNOTT KF9, Ø 28 mm, 435 mm Gesamtlänge, Bohrung Auge Ø 12 mm, (87004009/S, 87004063)</p>	<p>Art.-Nr. 90408</p>
	<p>Stoßdämpfer, für KNOTT KFL12/14-C, Ø 24 mm, 411 mm Gesamtlänge, Bohrung Auge Ø 12 mm, (87100309, 87100313)</p>	<p>Art.-Nr. 90400</p>
	<p>TOPSELLER Stoßdämpfer, für KNOTT KF/KR/KV/KRV 13, KR 13/7-C, KV 13HV-C, KR 13/82 und Grau GTA 1.3, Ø 28 mm, 547 mm Gesamtlänge, Bohrung Auge Ø 12 mm (Vergleichs-Nr. 87000713, 87000709)</p>	<p>Art.-Nr. 90150</p>
	<p>Stoßdämpfer, für KNOTT KFL12/14-A/B, Ø 28 mm, 415 mm Gesamtlänge, Bohrung Augen Ø 12/16 mm (Vergleichs-Nr. 87100709, 87100713)</p>	<p>Art.-Nr. 90406</p>
	<p>TOPSELLER Stoßdämpfer, für KNOTT KF 17-20, KR 20, KRV 17-20, KV 20HV-A und Grau GTA 2.1, Ø 28 mm, 545 mm Gesamtlänge, Bohrung Auge Ø 12 mm (Vergleichs-Nr. 87001109, 87001113)</p>	<p>Art.-Nr. 90151</p>
	<p>Stoßdämpfer, für KNOTT KF 20-C, Ø 24 mm, 515 mm Gesamtlänge, Bohrung Auge Ø 12 mm (Vergleichs-Nr. 8701109S, 87001173)</p>	<p>Art.-Nr. 901510</p>



Stoßdämpfer,
für KNOTT KFL20-A,
Ø 28 mm, 504 mm Gesamtlänge,
Bohrung Augen / Auge Gabelkopf Ø 12/9 mm
(Vergleichs-Nr. 87001109, 87001113)

Art.-Nr. 90401



Stoßdämpfer,
für KNOTT KF25-A, KFG27, KV20HV-C, KFL20-B,
Ø 28 mm, 530 mm Gesamtlänge,
Bohrung Auge Ø 12 mm
(Vergleichs-Nr. 870031109, 87003113)

Art.-Nr. 90402



Stoßdämpfer,
für KNOTT KF27-B,
Ø 28 mm, 530 mm Gesamtlänge,
Bohrung Auge Ø 14 mm
(Vergleichs-Nr. 8700310914, 8700311314)

Art.-Nr. 90403



TOPSELLER
Stoßdämpfer,
für KNOTT KF27, KFG 27/30,
Ø 28 mm, 530 mm Gesamtlänge,
Bohrung Auge Ø 12 mm
(Vergleichs-Nr. 87003913, 87003909)

Art.-Nr. 90163



Stoßdämpfer,
für KNOTT KR 30-A, KR 30HV-A,
Ø 28 mm, 666 mm Gesamtlänge,
Bohrung Auge Ø 14 mm,
(Vergleichs-Nr. 87001313, 87001309)

Art.-Nr. 90152



Stoßdämpfer,
für KNOTT KF30-E, KRV30-B,
Ø 28 mm, 530 mm Gesamtlänge,
Bohrung Auge Ø 14 mm,
(Vergleichs-Nr. 8700390914, 8700391314)

Art.-Nr. 90404





Stoßdämpfer,
für KNOTT KF 30-C, KR 30-B, KR 30HV-B,
Ø 28 mm, 669 mm Gesamtlänge,
Bohrung Auge Ø 14 mm,
(Vergleichs-Nr. 87001413, 87001409)

Art.-Nr. 90153

	<p>Stoßdämpfer, für KNOTT KF 35 Ausf. A, Unterbau, Ø 50 mm, 455 mm Gesamtlänge, Bohrung Auge Ø 12 mm, (Vergleichs-Nr. 87001693, 87001609)</p>	<p>Art.-Nr. 90164</p>
	<p>Stoßdämpfer, für KNOTT KFZ 35-D1, KFGL 35-F, Ø 28 mm, 665 mm Gesamtlänge, Bohrung Auge Ø 14 mm, (Vergleichs-Nr. 87001613, 87001709)</p>	<p>Art.-Nr. 901640</p>
	<p>Stoßdämpfer, für KNOTT KFG 35-D/D1, KR 35-B, KR 35HV-A/B, KFGL 35-A, KRV 35-A, Ø 28 mm, 585 mm Gesamtlänge, Bohrung Auge Ø 12 mm, (Vergleichs-Nr. 87003609, 87003613)</p>	<p>Art.-Nr. 901641</p>
	<p>Stoßdämpfer, für KNOTT KFZ35-E, KFGL35-D, Ø 28 mm, 697 mm Gesamtlänge, Bohrung Auge Ø 12 mm, (Vergleichs-Nr. 87004309, 87004313)</p>	<p>Art.-Nr. 90407</p>
	<p>Kreuzkopf, für KNOTT Stoßdämpfer KR/KV, M10 x 25 mm</p>	<p>Art.-Nr. 90188</p>
	<p>Stoßdämpferhalter, für KNOTT KF/KRV 7,5 - 20</p>	<p>Art.-Nr. 90231</p>
	<p>Stoßdämpferhalter, für KNOTT KFG 35 D/D-1</p>	<p>Art.-Nr. 90234</p>

FÜR PEITZ

	Stoßdämpfer, für PEITZ PAV/SR 1,3, Ø 24 mm, 235 mm Länge, Bohrung Auge Ø 12 mm, (Vergleichs-Nr. 02.3722.47.00)	Art.-Nr. 80010
	Stoßdämpfer, für PEITZ PAV/SR 2,0, Ø 24 mm, 235 mm Länge, Bohrung Auge Ø 12 mm, (Vergleichs-Nr. 02.3722.46.00)	Art.-Nr. 80011
	Stoßdämpfer, für PEITZ PAV/SR 2,7, Ø 24 mm, 235 mm Länge, Bohrung Auge Ø 12 mm, (Vergleichs-Nr. 02.3722.48.00)	Art.-Nr. 80012
	Stoßdämpfer, für PEITZ PAV/SR 1.3 Ausf. X, Ø 24 mm, 335 mm Länge, Bohrung Auge Ø 12 mm, (Vergleichs-Nr. 02.3722.29.01)	Art.-Nr. 80035
	Stoßdämpfer, für PEITZ PAV/SR 2.0 Ausf. X, Ø 24 mm, 335 mm Länge, Bohrung Auge Ø 12 mm, (Vergleichs-Nr. 02.3722.25.01)	Art.-Nr. 80036
	Stoßdämpfer, für PEITZ PAV/SR 2.7 Ausf. X, Ø 24 mm, 335 mm Länge, Bohrung Auge Ø 12 mm, (Vergleichs-Nr. 02.3722.43.01)	Art.-Nr. 80037
	Stoßdämpfer, für PEITZ PAV/S 1,2/1,5, Ø 24 mm, 255 mm Gesamtlänge, Bohrung Augen Ø 8/12 mm	Art.-Nr. 80072
	Stoßdämpfer, für PEITZ PAV/S 2,0, Ø 24 mm, 255 mm Gesamtlänge, Bohrung Augen Ø 8/12 mm	Art.-Nr. 80075
	Stoßdämpfer, für PEITZ PAV/SR 2,7 MZ1 (Drehschemel-Anhänger), Ø 24 mm, 390 mm Gesamtlänge, Bohrung Augen Ø 8/12 mm, (Vergleichs-Nr. 02.3722.36.00)	Art.-Nr. 63035


	<p>Schwerspannhülse, für Stoßdämpfer PEITZ PAV/SR, Ø 8 × 24mm</p>	<p>Art.-Nr. 80039</p>
---	---	------------------------------

FÜR SCHLEGL

	<p>Stoßdämpfer, für SCHLEGL SF/SFH 10, Ø 24 mm, 625 mm Gesamtlänge, Bohrung Auge Ø 12 mm</p>	<p>Art.-Nr. 70000</p>
	<p>Stoßdämpfer, für SCHLEGL SF/SFV/SFH/SQR 14, Ø 24 mm, 625 mm Gesamtlänge, Bohrung Auge Ø 12 mm</p>	<p>Art.-Nr. 70001</p>
	<p>Stoßdämpfer, für SCHLEGL SF/SFV/SFH/SFVK 20, Ø 24 mm, 625 mm Gesamtlänge, Bohrung Auge Ø 12 mm</p>	<p>Art.-Nr. 70002</p>
	<p>Stoßdämpfer SCHLEGL, für SCHLEGL SFV 25/25 Ausf. B/30, Ø 24 mm, 675 mm Gesamtlänge, Bohrung Auge Ø 12 mm</p>	<p>Art.-Nr. 70003</p>
	<p>Stoßdämpfer, für SCHLEGL SFV 35, Ø 29 mm, 715 mm Gesamtlänge, Bohrung Auge Ø 14 mm</p>	<p>Art.-Nr. 70004</p>

	<p>Dämpferkopf, für SCHLEGL SF/SFH 10/14/20, SQR 14</p>	<p>Art.-Nr. 70034</p>
---	---	------------------------------

FÜR WAP

	<p>Stoßdämpfer, für WAP 15.1/15.3/17, mit Halter und Schraubenmaterial, Ø 24 mm, 275 mm Gesamtlänge, Bohrung Augen Ø 12/8 mm</p>	<p>Art.-Nr. 80529</p>
---	--	------------------------------



Stoßdämpfer,
für WAP 17/24,
mit Halter und Schraubenmaterial,
Ø 24 mm, 275 mm Gesamtlänge,
Bohrung Augen Ø 12/8 mm

Art.-Nr. 80528



Stoßdämpfer,
für WAP 35.1/35.2 / 35.3, Humbaur W 35,
mit Halter und Schraubenmaterial,
Ø 24 mm, 275 mm Gesamtlänge,
Bohrung Augen Ø 12/8 mm

Art.-Nr. 80526



Stoßdämpfer,
für WAP 35.4,
mit Halter und Schraubenmaterial,
Ø 24 mm, 290 mm Gesamtlänge,
Bohrung Augen Ø 12/8 mm

Art.-Nr. 80543

FÜR SONSTIGE



Stoßdämpfer,
für Westfalia WAE 2000,
Ø 30 mm, 415 mm Gesamtlänge,
Bohrung Augen Ø 12 mm,
(Vergleichs-Nr. 01.2013.02.17)

Art.-Nr. 70205



Stoßdämpfer,
für Westfalia WAE 1202 neu,
Ø 24 mm, 295 mm Gesamtlänge,
Bohrung Augen Ø 12 mm,
(Vergleichs-Nr. 1204629)

Art.-Nr. 70209





Stoßdämpfer,
für Westfalia WAE 1202 alt,
Ø 24 mm, 329 mm Gesamtlänge,
Bohrung Auge Ø 10 mm

Art.-Nr. 702090

ZUGSTANGEN UND PUFFERRINGE










FÜR AL-KO

	<p>Pufferring, für AL-KO 160SR, 120SR, 90S/3, Ø 35/45 × 10 mm, (Vergleichs-Nr. 335165)</p>	Art.-Nr. 805113
	<p>Pufferring, für AL-KO 131/161/251S/251G/AE 3000, Ø 50/60 × 10,5 mm, (Vergleichs-Nr. 371372)</p>	Art.-Nr. 805112
	<p>Gummipuffer, für AL-KO 161 / 251S, Ø 32 × 50 mm, (Vergleichs-Nr. 355140)</p>	Art.-Nr. 805114



FÜR KNOTT

	<p>Zugstange, für KNOTT KF/KRV 7,5 - 20, KR 13/20, KV 13/18, KFG 20, Ø 45 × 399 mm, Bohrungen Ø 12,5 mm, mit Pufferring</p>	Art.-Nr. 90157
	<p>Zugstange, für KNOTT KF 27, KFG 27/30, Ø 50 × 401 mm, Bohrungen Ø 12,5 mm, mit Pufferring</p>	Art.-Nr. 90165
	<p>Zugstange, für KNOTT KFG/KRV/KR/ KFGL 35, Ø 60 × 460 mm, Bohrungen Ø 14,5 mm, mit Pufferring</p>	Art.-Nr. 90185
	<p>Pufferring, für KNOTT Ø 45 mm</p>	Art.-Nr. 90212
	<p>Pufferring, für KNOTT Ø 50 mm</p>	Art.-Nr. 90213
	<p>Pufferring, für KNOTT Ø 60 mm</p>	Art.-Nr. 90214

FÜR PEITZ

	Zugstange, für PEITZ PAV/SR 0,85 und 1,3, Ø 46 × 365 mm Rohrlänge	Art.-Nr. 80013
	Zugstange, für PEITZ PAV/SR 2,0, Ø 46 × 365 mm Rohrlänge	Art.-Nr. 80014
	Zugstange, für PEITZ PAV/SR 2,7, Ø 51 × 365 mm Rohrlänge	Art.-Nr. 80015
	Zugstange, für PEITZ PAV/SR 1,3 Ausf. X, Ø 46 × 460 mm Rohrlänge	Art.-Nr. 80050
	Zugstange, für PEITZ PAV/SR 2,0 Ausf. X, Ø 46 × 460 mm Rohrlänge	Art.-Nr. 80051
	Zugstange, für PEITZ PAV/SR 2,7 Ausf. X, Ø 51 × 460 mm Rohrlänge	Art.-Nr. 80052
	Zugstange, für PEITZ PAV/SR 2,7 M, Ø 51 × 365 mm, Drehschemel	Art.-Nr. 80194
	Anschlag, für PEITZ Zugstange PAV/S und SR, 21 × 36 × 15 mm, Bohrung Ø 12 mm	Art.-Nr. 80116
	Distanzbuchse, für PEITZ PAV/S und SR, M14 × 68 mm	Art.-Nr. 80110

FÜR SCHLEGL

	Zugstange, für SCHLEGL SFV/SFH/SQR 14, Ø 45 × 405 mm, Bohrungen Ø 12,5 mm	Art.-Nr. 70016
	Zugstange, für SCHLEGL SFV/SFVK 20, Ø 45 × 403 mm, Bohrungen Ø 12,5 mm	Art.-Nr. 70017
	Zugstange, für SCHLEGL SFV 25/25 Ausf. B, SFH 27, Ø 50 × 455 mm, Bohrungen Ø 12,5 mm	Art.-Nr. 70018
	Zugstange, für SCHLEGL SFV/SFH 35, Ø 60 × 500 mm, Bohrungen Ø 12,5 mm	Art.-Nr. 70020
	Pufferring, für SCHLEGL, Ø 45 mm	Art.-Nr. 70026
	Pufferring, für SCHLEGL, Ø 50 mm	Art.-Nr. 70028
	Pufferring, für SCHLEGL, Ø 60 mm	Art.-Nr. 70027

FÜR SONSTIGE

	Zugstange, für Grümer AK 0908/1308/2008, Ø 50 × 480 mm, Bohrungen Ø 12,5 mm	Art.-Nr. 80099
	Zugstange, für Westfalia WAE 1202 , Ø 46 × 376 mm, Bohrungen Ø 12,5 mm	Art.-Nr. 70207
	Zugstange, für Westfalia WAE 2000, Ø 50 × 705 mm, Bohrungen Ø 14,5 mm	Art.-Nr. 70206

LAGERBUCHSEN

FÜR AL-KO



Lagerbuchsensatz,
für AL-KO 60/90 S, 120 SR B, 1,3 VB,
Ø 35 mm innen,
(müssen aufgerieben werden),
(Vergleichs-Nr. 1210679)

Art.-Nr. 80518



Lagerbuchsensatz,
für AL-KO 90 S/3,
vierkant, 48 × 46 mm vkt.,
Ø 35 mm innen

Art.-Nr. 80519



Lagerkartusche,
für AL-KO 150/ 200 V,
Ø 50/62 × 246 mm,
(Vergleichs-Nr. 690178)

Art.-Nr. 65542



Lagerbuchse vorne,
für AL-KO 161 R,
Ø 50 innen × 60 mm,
verbaut bis ca. Baujahr 1992,
(Vergleichs-Nr. 357528)

Art.-Nr. 80541



Lagerbuchse hinten,
für AL-KO 161 R,
Ø 50 innen × 34 mm,
verbaut bis ca. Baujahr 1992,
(Vergleichs-Nr. 357527)

Art.-Nr. 80542



TOPSELLER
Lagerbuchsensatz,
für AL-KO 161/251 S, 251 G, 251/52 VB,
Ø 49,5 mm innen,
58 × 56 × 62 mm/37 × 60 × 64 mm,
(müssen aufgerieben werden),
(Vergleichs-Nr. 1210131)

Art.-Nr. 80515



Lagerbuchse,
für AL-KO 2,8 VB, 351/352 VB,
Ø 59 innen × 60 mm,
(Vergleichs-Nr. 2172660004)

Art.-Nr. 80540

FÜR BPW




Lagerbuchse,
für BPW ZAV 0,7/1,15-1 (Atlas Copco),
Ø 50 mm innen × 208 mm,
(Vergleichs-Nr. 47.13.470.001, 47.21.470.005)

Art.-Nr. 90298



Lagerbuchse,
für BPW ZAF 1,5-2/ZAF 2,0-2,
Ø 49,5 mm innen × 210 mm,
(muss aufgerieben werden),
(Vergleichs-Nr. 03.030.30.10.0)

Art.-Nr. 80165



Lagerbuchse,
für BPW ZAF 2,8-2,
Ø 50,8 mm innen × 210 mm,
(muss aufgerieben werden),
(Vergleichs-Nr. 03.030.30.10.0)

Art.-Nr. 80164



Lagerbuchse vorne,
für BPW ZAF 3,5-1,
Ø 65,2 mm innen × 80 mm

Art.-Nr. 80166



Lagerbuchse hinten,
für BPW ZAF 3,5-1,
Ø 65,2 mm innen × 65 mm

Art.-Nr. 80167

	<p>Lagerbuchse vorne, für Grumer AK 0908/1308, Ø 50 mm innen × 62 mm</p>	<p>Art.-Nr. 80095</p>
	<p>Lagerbuchse hinten, für Grumer AK 0908/1308, Ø 50 mm innen × 50 mm</p>	<p>Art.-Nr. 80096</p>
	<p>Lagerbuchse vorne, für Grumer AK 2008, Ø 50 mm innen</p>	<p>Art.-Nr. 80097</p>
	<p>Lagerbuchse hinten, für Grumer AK 2008, Ø 50 mm innen</p>	<p>Art.-Nr. 80098</p>


FÜR KNOTT

	<p>TOPSELLER</p> <p>Lagerbuchsensatz, für KNOTT KF/KRV 7,5-20, Ø 45 mm innen, mit 2 × Sicherungsstift</p>	<p>Art.-Nr. 90154</p>
	<p>TOPSELLER</p> <p>Lagerbuchsensatz, für KNOTT KF 27/30, KRV 30, Ø 50 mm innen, mit 2 × Sicherungsstift</p>	<p>Art.-Nr. 90155</p>
	<p>Lagerbuchsensatz, für KNOTT KF 7,5-20, mit Schnappverschluss, Ø 45 mm innen</p>	<p>Art.-Nr. 90166</p>
	<p>Lagerbuchsensatz, für KNOTT KF 27/30, mit Schnappverschluss, Ø 50 mm innen</p>	<p>Art.-Nr. 90167</p>

FÜR PEITZ

	Lagerbuchse vorne, für PEITZ PAV/SR 0,85 - 2,0, PAV/SR 0,85-2,0 + Ausf. X, Ø 46 mm innen	Art.-Nr. 80027
	Lagerbuchse hinten, für PEITZ PAV/SR 0,85 - 2,0, PAV/SR 0,85-2,0 + Ausf. X, Ø 46 mm innen	Art.-Nr. 800270
	Lagerbuchse vorne, für PEITZ PAH, PAV/S, PAV/SR 2,7 + X, Ø 51 mm innen	Art.-Nr. 80026
	Lagerbuchse hinten, für PEITZ PAH, PAV/S, PAV/SR 2,7 + X, Ø 51 mm innen	Art.-Nr. 800260
	Lagerbuchse vorne/hinten, für PEITZ PAV/SR, Ø 64 mm vkt., Ø 46 mm innen	Art.-Nr. 80090

FÜR SCHLEGL

	Lagerbuchse, für SCHLEGL SF/SFH 10/14/20, SFV 14/20, SQR 14, SFVK 20, Ø 45 mm innen	Art.-Nr. 70007
	Lagerbuchse, für SCHLEGL SFV 25/25 Ausf. B/30, Ø 50 mm innen	Art.-Nr. 70009
	Lagerbuchse, für SCHLEGL SFV/ SFH 35, Ø 60 mm innen	Art.-Nr. 70010

FÜR WAP



Lagerbuchsensatz,
für WAP 15/15.1/15.3,
Ø 46 mm innen

Art.-Nr. 80548



Lagerbuchsensatz,
für WAP 17/17.3/20.3/30.3/35.1/35.2,
Ø 50 mm innen

Art.-Nr. 80549



Lagerbuchsensatz,
für WAP 35.4,
Ø 55 mm innen

Art.-Nr. 805490

FÜR SONSTIGE



Lagerbuchse,
für Westfalia WAE 1202,
mit 2 Schrauben, 2 Hülse,
Ø 46 mm innen

Art.-Nr. 70215



Lagerbuchsensatz,
für Westfalia WAE 2000,
mit 4 Metallringen, 8 Niete,
Ø 50 mm innen

Art.-Nr. 70216

FALTENBÄLGE

FÜR AL-KO



Faltenbalg,
für AL-KO 60/90/250S, 120/160/200 SR,
1,3/2,0 VB, 101 VB,
Ø 28/38 × 118 mm, 4 Falten

Art.-Nr. 80503



Faltenbalg,
für AL-KO 161/251 S, bis Bj. 1988,
Ø 49/53 × 130 mm, 4 Falten

Art.-Nr. 80504



TOPSELLER
Faltenbalg,
für AL-KO 161/251S, 251R,
ab Baujahr 89,
Ø 49/53 × 129 mm, 3 Falten

Art.-Nr. 805040



Faltenbalg,
für AL-KO 2,8 VB/351 VB, AE3500,
Ø 55/70 × 125 mm, 3 Falten

Art.-Nr. 80595

FÜR BPW



Faltenbalg,
für BPW ZAF 1,0-1 und ZAV 1,6 - 2,0-1,
Grüner AK 0908 - 2008,
Ø 45/55 × 115 mm, 4 Falten

Art.-Nr. 80130



Faltenbalg,
für BPW ZAF 1,35 - 2,0-1,
Ø 50/60 × 145 mm, 4 Falten

Art.-Nr. 80131

	<p>Faltenbalg, für BPW ZAF 3,5-1 u. ZAV 2,7-3, 5-1, 0, Grüner AK 3510, Ø 65/85 × 130 mm, 4 Falten</p>	<p>Art.-Nr. 80132</p>
	<p>Faltenbalg, für BPW ZAF 1,0-2,8-2, 3,0-3, Ø 55/60 × 150 mm, 4 Falten</p>	<p>Art.-Nr. 80133</p>
	<p>Faltenbalg, für Grüner VD 2507, Ø 100/105 × 110 mm, 4 Falten</p>	<p>Art.-Nr. 70213</p>
<p>FÜR PEITZ</p>		
	<p>Faltenbalg, für PEITZ PAH/ PAV S/ SR 0,85 - 2,7, Ausf. A-S, Ø 55/70 × 100 mm, 2 Falten</p>	<p>Art.-Nr. 80016</p>
	<p>Faltenbalg, für PEITZ PAH/ PAV SR, Ausf. A-S, mit eckigem Zugrohr, 60/80 × 105 mm, 2 Falten</p>	<p>Art.-Nr. 800160</p>
	<p>Faltenbalg, für PEITZ PAV SR 1,3 - 2,7, Ausf. X, Ø 55/70 mm, 5 Falten</p>	<p>Art.-Nr. 800161</p>
	<p>Faltenbalg, für PEITZ AER, AEV, FTF 1,5 - 3,5, Ø 55/75 × 170 mm, 6 Falten</p>	<p>Art.-Nr. 800162</p>

FÜR KNOTT

**TOPSELLER**

Faltenbalg,
für KNOTT universal bis 3000 kg,
Ø 58/60 × 160 mm, 5 Falten

Art.-Nr. 90160**TOPSELLER**

Faltenbalg,
für KNOTT universal,
mit Schraubenabdeckung,
Ø 55/62 × 140 mm, 3 Falten

Art.-Nr. 90168

Faltenbalg,
für KNOTT KFG/ KHD/ KR35,
Ø 70/77 × 160 mm, 5 Falten

Art.-Nr. 90186

Faltenbalg,
für KNOTT/Ifor/Avonride KFG35,
Ø 70/75 × 160 mm, 3 Falten

Art.-Nr. 60626

FÜR SCHLEGL



Faltenbalg,
für SCHLEGL SF/ SFV 10-30,
Ø 55/60 × 140 mm, 4 Falten

Art.-Nr. 70021

Faltenbalg,
für SCHLEGL SFV 35,
Ø 70/80 × 140 mm, 4 Falten

Art.-Nr. 70039

FÜR SONSTIGE

	<p>Faltenbalg, für Westfalia WAE 1202, 35/55 × 65 mm vkt, 3 Falten</p>	<p>Art.-Nr. 70218</p>
	<p>Faltenbalg, für Westfalia WAE 2000, 34/54 × 95 mm, 3 Falten</p>	<p>Art.-Nr. 70219</p>
	<p>Faltenbalg, für WAP 15.1/35.2, Ø 57/64 × 110 mm, 2 Falten</p>	<p>Art.-Nr. 80419</p>







HANDBREMSHEBEL

FÜR AL-KO

	<p>Handbremshebel, für AL-KO 60S, 90S, 120, 160, 200SR, 131, 161R, 161, 251S verbaut bis einschl. Baujahr 1992, (Vergleichs-Nr. 204549)</p>	<p>Art.-Nr. 80459</p>
	<p>Handbremshebel, für AL-KO 90S, 90S/3, 131R, mit Gasfeder und Abreißseil, verbaut ab Baujahr 1993, mit Gasfeder und Abreißseil, Obeneinbau (Vergleichs-Nr. 220094)</p>	<p>Art.-Nr. 65620</p>
	<p>Handbremshebel, für AL-KO 131 R, verbaut bis einschl. Baujahr 1992, mit Gasfeder und Abreißseil, (Vergleichs-Nr. 219011)</p>	<p>Art.-Nr. 80450</p>

	<p>TOPSELLER</p> <p>Handbremshebel, für AL-KO 161 S/251 S, mit Gasfeder und Abreißseil, Obeneinbau, ETI 811103/811023/811033/811186, (Vergleichs-Nr. 220096)</p>	Art.-Nr. 80454
	<p>Handbremshebel, für AL-KO 161 S/251 S, mit Gasfeder und Abreißseil, Unteneinbau, ETI 811025/811028, (Vergleichs-Nr. 220097)</p>	Art.-Nr. 80455
	<p>Handbremshebel, für AL-KO 251 G, mit Gasfeder und Abreißseil, ETI 811045/811220 (Vergleichs-Nr. 220098)</p>	Art.-Nr. 80460
	<p>Gasfeder für Handbremshebel, für AL-KO 251 VB/2,8 VB/351 VB, verbaut bis einschl. Baujahr 1995, Länge 355 mm, ETI 811355/811356, (Vergleichs-Nr. 353188)</p>	Art.-Nr. 80457
	<p>Gasfeder für Handbremshebel, für AL-KO 2,8 VB / 351 S, verbaut ab Baujahr 1995, Länge 320 mm, ETI 811127, (Vergleichs-Nr. 603896)</p>	Art.-Nr. 80458
	<p>Druckknopf für Handbremshebel, für AL-KO, (Vergleichs-Nr. 2042850001)</p>	Art.-Nr. 80461
	<p>Federhülse für Handbremshebel, für AL-KO 60/90/161S/ 120SR/ 131/161R/ 1,3VB, 38 × 145 mm, (Vergleichs-Nr. 2075020601)</p>	Art.-Nr. 80556

	<p>Federhülse für Handbremshebel, für AL-KO 160/200 SR, 250/251 S, 2,0 VB, 38 × 170 mm, (Vergleichs-Nr. 2077050601)</p>	<p>Art.-Nr. 80551</p>
	<p>Federhülse für Handbremshebel, für AL-KO 2,8 VB1, 351 ZA, 43 × 210 mm, (Vergleichs-Nr. 21743408)</p>	<p>Art.-Nr. 80558</p>
<p>FÜR BPW</p>		
	<p>Handbremshebel, für AL-KO/BPW ZAF 2,0/2,8-1, mit Gasfeder und Abreißseil</p>	<p>Art.-Nr. 90281</p>
	<p>Handbremshebel, für AL-KO/BPW ZAF 3,0-3, Obeneinbau</p>	<p>Art.-Nr. 90284</p>
	<p>Handbremshebel, für Grümer AK 0908/1308/2008</p>	<p>Art.-Nr. 80574</p>
	<p>Handgriff für Handbremshebel, für AL-KO/BPW</p>	<p>Art.-Nr. 90289</p>

	<p>Gasfeder für Handbremshebel, für AL-KO/ BPW ZAF 1,0/1,5-2, 1,6-3, Einbaulänge 190 mm</p>	<p>Art.-Nr. 90277</p>
	<p>Gasfeder für Handbremshebel, für AL-KO/ BPW ZAF 2,0-2/-3, Einbaulänge 190 mm</p>	<p>Art.-Nr. 90278</p>
	<p>Gasfeder für Handbremshebel, für AL-KO/BPW ZAF 2,8-2, Einbaulänge 190 mm</p>	<p>Art.-Nr. 90279</p>
	<p>Federspeicher für Handbremshebel, für Grümer AK 0908/1308/2008/3509, Ø 42 x 220 mm (Hülse), steckbar</p>	<p>Art.-Nr. 80550</p>
<p>FÜR KNOTT</p>		
	<p>Handbremshebel, für KNOTT KH, Ausf. Federspeicher, mit Abreißseil, (auch für PEITZ X-Ausführung mit Federspeicher)</p>	<p>Art.-Nr. 90161</p>
	<p>Handbremshebel, für KNOTT HF, alte Ausführung, Ausf. Federshülse, mit Abreißseil</p>	<p>Art.-Nr. 90162</p>
	<p>Handbremshebel, für KNOTT GF bis KF 27, Ausf. Gasfeder, mit Abreißseil</p>	<p>Art.-Nr. 80575</p>
	<p>Handbremshebel, für KNOTT GF KFG 30/35, Ausf. Gasfeder, mit Abreißseil</p>	<p>Art.-Nr. 80575o</p>

	<p>Handgriff für Handbremshebel, für KNOTT, grau/schwarz</p>	<p>Art.-Nr. 901611</p>
	<p>Bolzen mit Gewindezapfen, für KNOTT Handbremshebel KH, HF, KF 7,5 - 20, M12 × 93 mm</p>	<p>Art.-Nr. 90224</p>
	<p>Bolzen mit Gewindezapfen, für KNOTT Handbremshebel KH, HF, KF 27/30, M12 × 102 mm</p>	<p>Art.-Nr. 90225</p>
	<p>Federhülse, für KNOTT HF, KF/KRV 7,5 - 20, Ø 48 × 190 mm</p>	<p>Art.-Nr. 90231</p>
	<p>Federspeicher für Handbremshebel, für KNOTT KH, bis 2000 kg, 220 × 50 mm (Hülse)</p>	<p>Art.-Nr. 90220</p>
	<p>Federspeicher für Handbremshebel, für KNOTT KH, über 2000 kg, 238 × 50 mm (Hülse)</p>	<p>Art.-Nr. 902200</p>
	<p>Gasfeder für Handbremshebel, für KNOTT GF, bis 2700 kg, Ø 40/44 × 290 mm, (Vergleichs-Nr. 990017.01)</p>	<p>Art.-Nr. 90227</p>
	<p>Gasfeder für Handbremshebel, für KNOTT GF, bis 3500 kg, Ø 42,5/48 × 335 mm , (Vergleichs-Nr. 990029.01)</p>	<p>Art.-Nr. 90228</p>

FÜR PEITZ

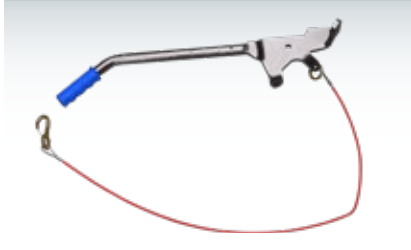
	Handbremshebel, für PEITZ PAV/S, X-Maß 36 mm, mit Zahnsegment	Art.-Nr. 80136
	Handbremshebel, für PEITZ PAV/SR, X-Maß 21 mm, mit Zahnsegment	Art.-Nr. 80022
	Handbremshebel, für PEITZ PAV/SR, X-Maß 31 mm, mit Zahnsegment	Art.-Nr. 80038
	Handbremshebel, für PEITZ PAV/SR, X-Maß 39 mm, mit Zahnsegment	Art.-Nr. 80023
	Handbremshebel, für PEITZ PAV/SR, X-Maß 45 mm, mit Zahnsegment	Art.-Nr. 80024
	Handbremshebel, für PEITZ PAV/SR, X-Maß 53 mm, mit Zahnsegment	Art.-Nr. 80025
	Handbremshebel, für PEITZ PAV/SR, X-Ausführung, mit Zahnsegment	Art.-Nr. 80091
	Handgriff für Handbremshebel, für PEITZ PAV/SR	Art.-Nr. 800220
	Druckgestänge für Handbremshebel, für PEITZ PAV/SR, Ausführung A-S, mit Feder und Knopf, Länge 358 mm	Art.-Nr. 80120



Federspeicher für Handbremshebel,
für PEITZ PAV/SR, X-Ausführung,
Ø 52 × 200 mm


Art.-Nr. 80557

FÜR SCHLEGL



Handbremshebel,
für SCHLEGL,
mit Abreißseil

Art.-Nr. 70022



Handgriff für Handbremshebel,
für SCHLEGL

Art.-Nr. 700220



Federspeicher für Handbremshebel,
für SCHLEGL,
Ø 48 × 20 mm (*Hülse*)

Art.-Nr. 70185

FÜR WAP



Handbremshebel,
für WAP, für 15/15.1 - 17/17.3 - 24/20.3 - 20,
X-Maß 28 mm,
ohne Gasfeder

Art.-Nr. 80615



Handbremshebel,
für WAP, für 35/35.3 u. AS,
X-Maß 40 mm,
ohne Gasfeder

Art.-Nr. 80616



Handbremshebel,
für WAP, für 35/35.3,
X-Maß 60 mm,
ohne Gasfeder

Art.-Nr. 80617

ABREISSSEILE



BÜNTE Abreißseil, 800 mm
mit Karabinerhaken/Ring, Farbe rot,
PVC-ummantelt, (DIN 5299)

Art.-Nr. 400605

TOPSELLER

BÜNTE Abreißseil, 1000 mm
mit Karabinerhaken/Ring, Farbe rot,
PVC-ummantelt, (DIN 5299)

Art.-Nr. 40058

BÜNTE Abreißseil, 1200 mm
mit Karabinerhaken/Ring, Farbe rot,
PVC-ummantelt, (DIN 5299)

Art.-Nr. 40059

BÜNTE Abreißseil, 1400 mm
mit Karabinerhaken/Ring, Farbe rot,
PVC-ummantelt, (DIN 5299)

Art.-Nr. 40060

BÜNTE Abreißseil, 1500 mm
mit Karabinerhaken/Ring, Farbe rot,
PVC-ummantelt, (DIN 5299)

Art.-Nr. 400600

BÜNTE Abreißseil, 1600 mm
mit Karabinerhaken/Ring, Farbe rot,
PVC-ummantelt, (DIN 5299)

Art.-Nr. 400601

BÜNTE Abreißseil, 1700 mm
mit Karabinerhaken/Ring, Farbe rot,
PVC-ummantelt, (DIN 5299)








Art.-Nr. 400602

BÜNTE Abreißseil, 1800 mm
mit Karabinerhaken/Ring, Farbe rot,
PVC-ummantelt, (DIN 5299)

Art.-Nr. 400603

BÜNTE Abreißseil, 2200 mm
mit Karabinerhaken/Ring, Farbe rot,
PVC-ummantelt, (DIN 5299)

Art.-Nr. 400604

	<p>Ersatzring für Abreißeile</p>	<p>Art.-Nr. 40061</p>
	<p>TOPSELLER BÜNTE Abreißeil, für AL-KO, 950 mm, mit Karabinerhaken/Haken, rot, PVC-ummantelt</p>	<p>Art.-Nr. 42753</p>
	<p>TOPSELLER BÜNTE Abreißeil, für KNOTT, 1050 mm, mit Karabinerhaken/Gabelkopf, rot, PVC-ummantelt</p>	<p>Art.-Nr. 42751</p>
	<p>BÜNTE Abreißeil, für KNOTT, 1200 mm, mit Karabinerhaken/Gabelkopf, rot, PVC-ummantelt</p>	<p>Art.-Nr. 42752</p>
	<p>Fangseil für ungebremste Anhänger, 255 mm lang, mit Schlaufen Ø 50 mm</p>	<p>Art.-Nr. 42763</p>
	<p>Abreißeilhalter, mit Feder, für die Montage an der Anhängerkupplung</p>	<p>Art.-Nr. 42760</p>
	<p>Abreißeilhalter, mit Sperrklinke, für die Montage an der Anhängerkupplung</p>	<p>Art.-Nr. 42761</p>

UMLENKHEBEL

	<p>Umlenkhebel, für AL-KO M10 universal 90:27, (Vergleichs-Nr. 626632)</p>	<p>Art.-Nr. 80114</p>
	<p>Umlenkhebel, für PEITZ PAV/SR Ausführung A-S</p>	<p>Art.-Nr. 80115</p>
	<p>Rückzughebel, für SCHLEGL SF 10/14/20, SFV/SFH 10, SQR 14</p>	<p>Art.-Nr. 70023</p>
	<p>Rückzughebel, für SCHLEGL SFV/FSH 14/20, SFVK 20</p>	<p>Art.-Nr. 70024</p>
	<p>Rückzughebel, für SCHLEGL SFV 25/25 Ausf. B/30</p>	<p>Art.-Nr. 70025</p>
	<p>Rückzughebel, für SCHLEGL SFV/SFH 35</p>	<p>Art.-Nr. 70038</p>

SCHMIERNIPPEL

	Schmiernippel, für AL-KO, Ø 8 × 21 mm, zum Einschlagen	Art.-Nr. 63009
	Schmiernippel, für BPW, M8 × 18,5 mm, zum Einschrauben	Art.-Nr. 63069
	Schmiernippel, für AL-KO/BPW, M8 × 120 mm, zum Einschrauben	Art.-Nr. 65721
	Schmiernippel, für KNOTT Ø 6 × 20 mm, zum Einschlagen	Art.-Nr. 80080
	Schmiernippel, für SCHLEGL, M12 × 20 mm, zum Einschrauben	Art.-Nr. 70046
	Schmiernippelkappe, rot	Art.-Nr. 700460



03

03
KUGELKUPPLUNGEN
UND
DIEBSTAHL-
SCHUTZ

KUGELKUPPLUNGEN UND DIEBSTAHLSCHUTZ

Kugelkupplungen	114
Antischlingerkupplungen	121
Zugösen	123
Kupplungskugeln	124
Steckerhalter	124
Kugelschutzkappen.....	125
Soft-Dock	125
Diebstahlsicherung.....	126

KUGELKUPPLUNGEN

BÜNTE


TOPSELLER
Art.-Nr. 42014

BÜNTE Zugkugelkupplung UNI 3000, universal, bis 3000 kg, Ø 35/40/45/46/50/51 mm, Lochabstand kreuz/horizontal 40/54 mm, Bohrungen Ø 12,5 mm, Stützlast 150 kg, mit Zubehör, Guss verzinkt, Hinweis: verfügbar ab September 2023

WINTERHOFF



WINTERHOFF Zugkugelkupplung WW 8-A, bis 800 kg, Ø 50 mm, Lochabstand vertikal 90 mm, Bohrungen Ø 11 mm, Stützlast 75 kg, Stahl verzinkt

Art.-Nr. 40000
TOPSELLER
Art.-Nr. 40001

WINTERHOFF Zugkugelkupplung WW 8-B, bis 800 kg, Ø 60 mm, Lochabstand vertikal 90 mm, Bohrungen Ø 11 mm, Stützlast 75 kg, Stahl verzinkt

WINTERHOFF Zugkugelkupplung WW 8-C, bis 800 kg, Ø 70 mm, Lochabstand vertikal 90 mm, Bohrungen Ø 12,5 mm, Stützlast 75 kg, Stahl verzinkt

Art.-Nr. 400020


WINTERHOFF Zugkugelkupplung WW 8-E, bis 800 kg, Vkt. 50 mm, Lochabstand vertikal 90 mm, Bohrungen Ø 11 mm, Stützlast 75 kg, Stahl verzinkt

Art.-Nr. 40003
TOPSELLER
Art.-Nr. 40004

WINTERHOFF Zugkugelkupplung WW 8-G, bis 800 kg, Vkt. 60 mm, Lochabstand vertikal 90 mm, Bohrungen Ø 11 mm, Stützlast 75 kg, Stahl verzinkt

WINTERHOFF Zugkugelkupplung WW 8-H, bis 800 kg, Vkt. 70 mm, Lochabstand vertikal 90 mm, Bohrungen Ø 11 mm, Stützlast 75 kg, Stahl verzinkt

Art.-Nr. 40005

**TOPSELLER**

WINTERHOFF Zugkugelkupplung EM 80 R-G,
bis 800 kg, Ø 70 mm,
Lochabstand vertikal 90/116 mm,
Bohrungen Ø 12,5 mm, Stützlast 75 kg,
Stahl verzinkt

Art.-Nr. 40002

WINTERHOFF Zugkugelkupplung WW 150 R-G,
bis 1500 kg, Ø 70 mm,
Lochabstand vertikal 90/116 mm,
Bohrungen Ø 12,5 mm, Stützlast 100 kg,
Stahl verzinkt

Art.-Nr. 40006

WINTERHOFF Zugkugelkupplung WW 150-RGK,
bis 1500 kg, Ø 70 mm,
Lochabstand vertikal 90 mm,
Bohrungen Ø 12,5 mm, Stützlast 100 kg,
Stahl verzinkt

Art.-Nr. 400060

WINTERHOFF Zugkugelkupplung WW 13-N,
bis 1500 kg, Ø 45-46 mm,
Lochabstand kreuz 40 mm,
Bohrungen Ø 12,5 mm, Stützlast 100 kg,
Stahl verzinkt

Art.-Nr. 40007

WINTERHOFF Zugkugelkupplung WW 150-RB,
bis 1500 kg, Ø 50-51 mm,
Lochabstand kreuz 40 mm,
Bohrungen Ø 12,5 mm, Stützlast 100 kg,
Stahl verzinkt

Art.-Nr. 40008

WINTERHOFF Zugkugelkupplung EM 220 R-A,
bis 2200 kg, Ø 45-46 mm,
Lochabstand kreuz 40 mm,
Bohrungen Ø 12,5 mm, Stützlast 100 kg,
Stahl verzinkt

Art.-Nr. 40009

WINTERHOFF Zugkugelkupplung EM 220 R-B,
bis 2200 kg, Ø 50-51 mm,
Lochabstand kreuz 40 mm,
Bohrungen Ø 12,5 mm, Stützlast 100 kg,
Stahl verzinkt

Art.-Nr. 40010



WINTERHOFF Zugkugelkupplung WW 30-D2,
bis 3000 kg, Ø 45-46 mm,
Lochabstand kreuz 40 mm,
Bohrungen Ø 12,5 mm, Stützlast 150 kg,
Guss verzinkt

Art.-Nr. 40011

TOPSELLER

WINTERHOFF Zugkugelkupplung WW 30-D3-1212,
bis 3000 kg, Ø 50-51 mm,
Lochabstand kreuz 40 mm,
Bohrungen Ø 12,5 mm, Stützlast 150 kg,
Guss verzinkt

Art.-Nr. 40012

WINTERHOFF Zugkugelkupplung WW 30-D3-1412,
bis 3000 kg, Ø 50-51 mm,
Lochabstand kreuz 40 mm,
Bohrungen Ø 14,5/12,5 mm, Stützlast 150 kg,
Guss verzinkt

Art.-Nr. 400121

WINTERHOFF Zugkugelkupplung WW 30-D3-1414,
bis 3000 kg, Ø 50-51 mm,
Lochabstand kreuz 40 mm,
Bohrungen Ø 14,5 mm, Stützlast 150 kg,
Guss verzinkt

Art.-Nr. 400122



TOPSELLER

WINTERHOFF Zugkugelkupplung WW 30-K+Z,
universal, bis 3000 kg, Ø 35/40/45/46/50/51 mm,
Lochabstand kreuz/horizontal 40/54 mm,
Bohrungen Ø 12,5 mm, Stützlast 150 kg,
mit Zubehör, Guss verzinkt

Art.-Nr. 40032



WINTERHOFF Zugkugelkupplung WW 350-RB-1212,
bis 3500 kg, Ø 50 mm,
Lochabstand kreuz 40 mm,
Bohrungen Ø 12,5 mm, Stützlast 200 kg,
Guss verzinkt

Art.-Nr. 40013

WINTERHOFF Zugkugelkupplung WW 350-RB-1414,
bis 3500 kg, Ø 50 mm,
Lochabstand kreuz 40 mm,
Bohrungen Ø 14,5/12,5 mm, Stützlast 200 kg,
Guss verzinkt

Art.-Nr. 400130

WINTERHOFF Zugkugelkupplung WW 350-RB-1414,
bis 3500 kg, Ø 50 mm,
Lochabstand kreuz 40 mm,
Bohrungen Ø 14,5 mm, Stützlast 200 kg,
Guss verzinkt

Art.-Nr. 400131

WINTERHOFF Zugkugelkupplung WW 350-RC-1212,
bis 3500 kg, Ø 60 mm,
Lochabstand kreuz 40 mm,
Bohrungen Ø 12,5 mm, Stützlast 200 kg,
Guss verzinkt

Art.-Nr. 40041

→ Fortsetzung auf Folgeseite

WINTERHOFF Zugkugelkupplung WW 350-RC-1414, **Art.-Nr. 400411**
bis 3500 kg, Ø 60 mm,
Lochabstand kreuz 40 mm,
Bohrungen Ø 14,5 mm, Stützlast 200 kg,
Guss verzinkt

WINTERHOFF Zugkugelkupplung WW 350-RD-1212, **Art.-Nr. 40015**
bis 3500 kg, Ø 65 mm,
Lochabstand kreuz 40 mm,
Bohrungen Ø 12,5 mm, Stützlast 200 kg,
Guss verzinkt

WINTERHOFF Zugkugelkupplung WW 350-RD-1412, **Art.-Nr. 400150**
bis 3500 kg, Ø 65 mm,
Lochabstand kreuz 40 mm,
Bohrungen Ø 14,5/12,5 mm, Stützlast 200 kg,
Guss verzinkt

WINTERHOFF Zugkugelkupplung EM 350 R-D-K1414, **Art.-Nr. 400151**
bis 3500 kg, Ø 65 mm,
Lochabstand kreuz 40 mm,
Bohrungen Ø 14,5 mm, Stützlast 200 kg,
Guss verzinkt



WINTERHOFF Zugkugelkupplung EM 350 R-C-H1414, **Art.-Nr. 40014**
bis 3500 kg, Ø 60 mm,
Lochabstand horizontal 54 mm,
Bohrungen Ø 14,5 mm, Stützlast 200 kg,
Guss verzinkt

WINTERHOFF Zugkugelkupplung EM 350 R-C-H1616, **Art.-Nr. 400140**
bis 3500 kg, Ø 60 mm,
Lochabstand horizontal 54 mm,
Bohrungen Ø 16,5 mm, Stützlast 200 kg,
Guss verzinkt

AL-KO




AL-KO Zugkugelkupplung AK 7-B, **Art.-Nr. 42060**
bis 750 kg, Ø 60 mm,
Lochabstand vertikal 90/116 mm,
Bohrungen Ø 12,5 mm, Stützlast 75 kg,
Stahl verzinkt

AL-KO Zugkugelkupplung AK 7-C, **Art.-Nr. 42061**
bis 750 kg, Ø 70 mm,
Lochabstand vertikal 90/116 mm,
Bohrungen Ø 12,5 mm, Stützlast 75 kg,
Stahl verzinkt



AL-KO Zugkugelkupplung AK 7-E, **Art.-Nr. 42065**
bis 750 kg, Vkt. 60 mm,
Lochabstand vertikal/horizontal 90/90 mm,
Bohrungen Ø 12,5 mm, Stützlast 75 kg,
Stahl verzinkt



AL-KO Zugkugelkupplung AK 7-A 75 V,
bis 750 kg, V-Deichsel,
Lochabstand 100/172/125 mm,
Bohrungen Ø 14 mm, Stützlast 75 kg,
Stahl verzinkt

Art.-Nr. 40653



AL-KO Zugkugelkupplung AK 750-A,
bis 750 kg, V-Deichsel,
Lochabstand vertikal 50 mm,
Bohrungen Ø 13,5 mm, Stützlast 75 kg,
Stahl verzinkt

Art.-Nr. 40654



AL-KO Zugkugelkupplung AK 161,
bis 1600 kg, Ø 50 mm,
Lochabstand vertikal/horizontal 40/47-54 mm,
Bohrungen 12 mm, Stützlast 120 kg,
mit Soft-Dock, Stahl verzinkt

Art.-Nr. 65682

TOPSELLER

AL-KO Zugkugelkupplung AK 270,
bis 2700 kg, Ø 50 mm,
Lochabstand vertikal/horizontal 40/47-54 mm,
Bohrungen 12 mm, Stützlast 120 kg,
mit Soft-Dock, Stahl verzinkt

Art.-Nr. 65685



AL-KO Zugkugelkupplung AK 301,
bis 3000 kg, Ø 50 mm,
Lochabstand vertikal/horizontal 40/50 mm,
Bohrungen Ø 12,2 mm, Stützlast 325 kg,
Guss verzinkt

Art.-Nr. 42080

AL-KO Zugkugelkupplung AK 351,
bis 3500 kg, Ø 60 mm,
Lochabstand horizontal 54 mm,
Bohrungen Ø 16,2 mm, Stützlast 350 kg,
Guss verzinkt

Art.-Nr. 42081

KNOTT



KNOTT Zugkugelkupplung K7,5-D,
bis 750 kg, Ø 60 mm,
Lochabstand vertikal 90 mm,
Bohrungen Ø 12,5 mm, Stützlast 75 kg,
Stahl verzinkt

Art.-Nr. 42201


KNOTT Zugkugelkupplung K7,5-C,
bis 750 kg, Ø 70 mm,
Lochabstand vertikal 90 mm,
Bohrungen Ø 12,5 mm, Stützlast 75 kg,
Stahl verzinkt

Art.-Nr. 42202

	KNOTT Zugkugelkupplung K7,5-L, bis 750 kg, Vkt. 60 mm, Lochabstand vertikal 90 mm, Bohrungen Ø 12,5 mm, Stützlast 75 kg, Stahl verzinkt	Art.-Nr. 42204
	KNOTT Zugdeichsel KZE 7,5, bis 750 kg, V-Deichsel, Lochabstand 110-120/200/166 mm, Bohrungen Ø 13 mm, Stützlast 75 kg, mit Zugkugelkupplung K7,5-K, mit Stützradkonsole, Lochabstand 105 mm, Stahl verzinkt	Art.-Nr. 42226
	KNOTT Zugkugelkupplung AKFW 7,5, bis 750 kg, V-Deichsel, Lochabstand vertikal 50 mm, Bohrungen Ø 13 mm, Stützlast 75 kg, Stahl verzinkt	Art.-Nr. 42228
	TOPSELLER KNOTT Zugkugelkupplung KK14-B, bis 1400 kg, Ø 45 mm, Lochabstand kreuz 40 mm, Bohrungen Ø 12,5 mm, Stützlast 100 kg, Stahl verzinkt	Art.-Nr. 42212
	KNOTT Zugkugelkupplung K20-B, bis 2000 kg, Ø 45 mm, Lochabstand kreuz 40 mm, Bohrungen Ø 12,5 mm, Stützlast 100 kg, Stahl verzinkt	Art.-Nr. 42214
	KNOTT Zugkugelkupplung K20-A, bis 2000 kg, Ø 50 mm, Lochabstand kreuz 40 mm, Bohrungen Ø 12,5 mm, Stützlast 100 kg, Stahl verzinkt	Art.-Nr. 42213
	KNOTT Zugkugelkupplung K27-A, bis 2700 kg, Ø 45/50 mm, Lochabstand kreuz 40 mm, Bohrungen Ø 12,5 mm, Stützlast 150 kg, mit Adapterblech, Guss verzinkt	Art.-Nr. 42215

	<p>KNOTT Zugkugelkupplung K27-A, bis 2700 kg, Ø 50 mm, Lochabstand kreuz 40 mm, Bohrungen Ø 12,5 mm, Stützlast 150 kg, Guss verzinkt</p>	<p>Art.-Nr. 42216</p>
	<p>KNOTT Zugkugelkupplung K27-A, bis 2700 kg, Ø 50 mm, Lochabstand kreuz 40 mm, Bohrungen Ø 14,5 mm, Stützlast 150 kg, Guss verzinkt</p>	<p>Art.-Nr. 42217</p>
	<p>KNOTT Zugkugelkupplung K35-A, bis 3500 kg, Ø 50 mm, Lochabstand kreuz 40 mm, Bohrungen Ø 12,5 mm, Stützlast 150 kg, Guss verzinkt</p>	<p>Art.-Nr. 42218</p>
	<p>KNOTT Zugkugelkupplung K35-A, bis 3500 kg, Ø 50 mm, Lochabstand kreuz 40 mm, Bohrungen Ø 12,5/14,5 mm, Stützlast 150 kg, Guss verzinkt</p>	<p>Art.-Nr. 42219</p>
	<p>KNOTT Zugkugelkupplung K35-A, bis 3500 kg, Ø 50 mm, Lochabstand kreuz 40 mm, Bohrungen Ø 14,5 mm, Stützlast 150 kg, Guss verzinkt</p>	<p>Art.-Nr. 42220</p>
	<p>KNOTT Zugkugelkupplung K35-C, bis 3500 kg, Ø 60 mm, Lochabstand horizontal 54 mm, Bohrungen Ø 14,5 mm, Stützlast 150 kg, Guss verzinkt</p>	<p>Art.-Nr. 42221</p>
	<p>KNOTT Zugkugelkupplung Avonride, bis 3500 kg, Ø 60 mm, absperrbar, Lochabstand vertikal/ horizontal 40/54 mm, Bohrungen Ø 14,5 mm, Stützlast 350 kg, für IFOR Williams, Guss verzinkt</p>	<p>Art.-Nr. 60629</p>

ZUBEHÖR

	<p>Reduzierhülse, Ø 50 auf 45 mm, für Zugkugelkupplung</p>	<p>Art.-Nr. 42041</p>
---	--	------------------------------



KNOTT Sattelscheibe,
für Zugkugelkupplungen, M12

Art.-Nr. 90229

ANTISCHLINGERKUPPLUNGEN

AL-KO



TOPSELLER

AL-KO Antischlingerkupplung AKS 3004, universal,
200 bis 3000 kg, Ø 36/40/45/50 mm,
Lochabstand kreuz/horizontal 40/47-54 mm,
Bohrungen Ø 12,1 mm, Stützlast 150 kg,
mit Safety Compact, 2 Schlüssel, Safety-Ball,
Zubehör,
Guss verzinkt

Art.-Nr. 403450



AL-KO Reibbelagsatz,
für Antischlingerkupplung AKS 1300,
links/rechts,
ETI 811120

Art.-Nr. 40348



AL-KO Reibbelagsatz,
für Antischlingerkupplung AKS 2000/2004/3004,
links/rechts,
ETI 811041/ 811280/811342/811426/811607

Art.-Nr. 40349



AL-KO Reibbelagsatz,
für Antischlingerkupplung AKS 2004,
vorne/hinten,
ETI 811280

Art.-Nr. 403490



AL-KO Reibbelagsatz,
für Antischlingerkupplung AKS 3004/3504,
vorne/hinten,
ETI 811426/811607

Art.-Nr. 403491

KNOTT



TOPSELLER

KNOTT Antischlingerkupplung KS30, universal, bis 3000 kg, Ø 35/40/45/50 mm, Lochabstand kreuz/horizontal 40/54 mm, Bohrungen Ø 12,5 mm, Stützlast 200 kg, mit Faltenbalg, Schutzkappe, Zubehör, Guss verzinkt

Art.-Nr. 42239

KNOTT Antischlingerkupplung KS30, bis 3000 kg, Ø 50 mm, Lochabstand kreuz/horizontal 40/54 mm, Bohrungen Ø 12,5/14,5 mm, Stützlast 300 kg, mit Faltenbalg, Schutzkappe, Zubehör, Guss verzinkt

Art.-Nr. 42240



KNOTT Antischlingerkupplung KS35, bis 3500 kg, Ø 60 mm, Lochabstand horizontal 54 mm, Bohrungen Ø 14,5 mm, Stützlast 350 kg, mit Safety-Ball, Schutzkappe, Zubehör, Guss verzinkt

Art.-Nr. 42241

WINTERHOFF



TOPSELLER

WINTERHOFF Antischlingerkupplung WS 3000-D+Z universal, bis 3000 kg, Ø 35/40/45/46/50 mm, Lochabstand kreuz/horizontal 40/46-54 mm, Bohrungen Ø 12,5 mm, Stützlast 150 kg, mit Safety-Ball, Ball Cap, Zubehör, Guss verzinkt

Art.-Nr. 42015



WINTERHOFF Antischlingerkupplung WS 3500-D60-H1414+Z, -3500 kg, Ø 60 mm, Lochabstand horizontal 54 mm, Bohrungen Ø 14,5 mm, Stützlast 150 kg, mit Safety-Ball, Ball Cap, Zubehör, Guss verzinkt

Art.-Nr. 420151



WINTERHOFF Antischlingerkupplung WS 3500-D65-60-K14+Z, bis 3500 kg, Ø 60/65 mm, Lochabstand kreuz 40 mm, Bohrungen Ø 14,5 mm, Stützlast 150 kg, mit Safety-Ball, Ball Cap, Zubehör, Guss verzinkt

Art.-Nr. 420152



WINTERHOFF Reibbelagsatz,
vorne,
für Antischlingerkupplung WS 3000,
mit Zubehör, bis Baujahr 07/2002

Art.-Nr. 42036



WINTERHOFF Reibbelagsatz,
für Antischlingerkupplung WS 3000/3500,
ab Baujahr 08/2002

Art.-Nr. 42037



WINTERHOFF Faltenbalg,
Ø 40/70 x 100 mm, schwarz,
für Antischlingerkupplung WS 3000

Art.-Nr. 42039

ZUGÖSEN



KNOTT DIN-Zugöse „DIN 40“,
3500 kg, Ø 50 mm,
Lochabstand kreuz 40 mm,
Bohrungen Ø 12,5 mm, Stützlast 350 kg,
mit Befestigungsschrauben M12

Art.-Nr. 12501



KNOTT DIN-Zugöse „DIN 40“,
3500 kg, Ø 60 mm,
Lochabstand horizontal 54 mm,
Bohrungen Ø 14,5 mm, Stützlast 350 kg,
mit Befestigungsschrauben M14

Art.-Nr. 12504

KUPPLUNGSKUGELN



TOPSELLER

WINTERHOFF Kupplungskugel KUB 50-2000 KG,
 Ø 50 mm, 2000 kg,
 M20 × 1,5 mm,
 stahl roh

Art.-Nr. 40019

WINTERHOFF Kupplungskugel KUB 50-2000 KG,
 Ø 50 mm, 2000 kg,
 M20 × 1,5 mm,
 Stahl verzinkt

Art.-Nr. 60789

WINTERHOFF Kupplungskugel KUB 50-3500 KG,
 Ø 50 mm, 3500 kg,
 M22 × 1,5 mm,
 stahl roh

Art.-Nr. 400190



Kupplungskugel,
 Ø 50 mm, 2000 kg,
 M22 × 1,75 mm,
 Stahl verzinkt
(im Bereich der STVZO nicht zugelassen)

Art.-Nr. 400192



Kupplungskugel mit Platte,
 Ø 50 mm, 3500 kg,
 Lochabstand 90 mm,
 Bohrungen Ø 17 mm,
 Stahl verzinkt,
(Im Bereich der StVZO nicht zugelassen!)

Art.-Nr. 400191






STECKERHALTER




Steckerhalter,
 für 7-/13-polige Stecker,
 drehbar, rot

Art.-Nr. 400171

KUGELSCHUTZKAPPEN

	<p>BÜNTE Kugelschutzkappe, weiß, mit Schlaufe, Kunststoff</p>	<p>Art.-Nr. 405100</p>
	<p>TOPSELLER BÜNTE Kugelschutzkappe, schwarz, mit Schlaufe, Kunststoff</p>	<p>Art.-Nr. 405110</p>
	<p>BÜNTE Kugelschutzkappe, rot, mit Schlaufe, Kunststoff</p>	<p>Art.-Nr. 405111</p>
	<p>Soft-Ball, Ø 50 mm, schwarz</p>	<p>Art.-Nr. 42034</p>
	<p>Soft-Ball, Ø 50 mm, rot</p>	<p>Art.-Nr. 65025</p>

SOFT-DOCK

	<p>Soft-Dock, für Blech-Zugkugelnkupplungen, rot</p>	<p>Art.-Nr. 420301</p>
---	--	-------------------------------

DIEBSTAHLSICHERUNG


TOPSELLER

BÜNTE Diebstahlsicherung Safety Box II, mit Schloss (40027) und Verschlussriegel (400470), mit Schlossschutz für erhöhte Sicherheit, anpassbare Riegelposition, geprüfte TOP-Qualität, verpackt im Karton

Art.-Nr. 40047


BÜNTE Halter, zum sicheren und komfortablen Transport der Diebstahlsicherung,
↗ für Safety-Box II 40047

Art.-Nr. 14907


BÜNTE Verschlussriegel, für Diebstahlsicherung Safety-Box

Art.-Nr. 400470


BÜNTE Diebstahlsicherung Safety Box II XL, mit Schloss (40027) und Verschlussriegel (400470), nach oben klappbar für eine Nutzung im angehängten Zustand, mit Schlossschutz für erhöhte Sicherheit, anpassbare Riegelposition, geprüfte TOP-Qualität, verpackt im Karton

Art.-Nr. 40048

TOPSELLER

BÜNTE Diebstahlsicherung Safety Box, mit Schloss (40027) und Verschlussriegel (400280), mit gekröpftem Schlossschutz für erhöhte Sicherheit, anpassbare Riegelposition, geprüfte TOP-Qualität, verpackt im Karton

Art.-Nr. 14902


BÜNTE Halter, zum sicheren und komfortablen Transport der Diebstahlsicherung,
↗ für Safety-Box 14902

Art.-Nr. 14905


BÜNTE Diebstahlsicherung Safety Box XL klappbar, mit Schloss (40027), nach oben klappbar für die Nutzung im angehängten Zustand, mit Schlossschutz für erhöhte Sicherheit, anpassbare Riegelposition, geprüfte TOP-Qualität, verpackt im Karton

Art.-Nr. 14903

	<p>BÜNTE Halter, zum sicheren und komfortablen Transport der Diebstahlsicherung, <i>↗ für Safety-Box XL 14903</i></p>	<p>Art.-Nr. 14906</p>
	<p>BÜNTE Verschlussriegel, Stahl verzinkt, <i>↗ für Diebstahlsicherung 14902 und 14903</i></p>	<p>Art.-Nr. 400280</p>
	<p>BÜNTE Vorhangschloss, Ø 70 mm, mit 2 Schlüsseln</p>	<p>Art.-Nr. 40027</p>
	<p>BÜNTE Vorhangschloss, Ø 70 mm, gleichschließend, mit 2 Schlüsseln</p>	<p>Art.-Nr. 400270</p>
	<p>BÜNTE Bügelschloss, universale Diebstahlsicherung, rot, für Zugkugelkupplungen, mit 2 Schlüsseln, Lichtehöhe 50-100 mm</p>	<p>Art.-Nr. 42744</p>
	<p>AL-KO Schließzylinder, mit 2 Schlüsseln, Safety-Ball, für Zugkugelkupplung AK 161/270</p>	<p>Art.-Nr. 65717</p>
	<p>AL-KO Schließzylinder, mit 2 Schlüsseln, Safety-Ball, für Zugkugelkupplung AK301/351</p>	<p>Art.-Nr. 40344</p>
	<p>KNOTT Steckschloss, für Zugkugelkupplung K7,5/K14/KK14/KQ14</p>	<p>Art.-Nr. 42222</p>
	<p>KNOTT Steckschloss, für Zugkugelkupplung K20/K24</p>	<p>Art.-Nr. 42223</p>
	<p>KNOTT Steckschloss, für Zugkugelkupplung K27/K35</p>	<p>Art.-Nr. 42224</p>

	<p>Steckschloss, für Zugkugellupplungen, mit 2 Schlüsseln</p>	<p>Art.-Nr. 40030</p>
	<p>WINTERHOFF Diebstahlsicherung Robstop WS 3000, mit Safety-Ball, 2 Schlüssel, Zubehör, ab Baujahr 08/2002</p>	<p>Art.-Nr. 42024</p>
	<p>WINTERHOFF Diebstahlsicherung Robstop WS 3000 Plus, mit Safety-Ball, 2 Schlüssel, Zubehör, SCM geprüft, ab Baujahr 08/2002</p>	<p>Art.-Nr. 42025</p>
	<p>WINTERHOFF Diebstahlsicherung Robstop WS 3500, mit Safety-Ball, 2 Schlüssel, SCM geprüft</p>	<p>Art.-Nr. 420240</p>
	<p>Diebstahlsicherung universal (<i>Ei des Kolumbus</i>), für alle Zugkugellupplungen mit Ø 50 mm</p>	<p>Art.-Nr. 40025</p>
	<p>Radklemme, universal, für Radbreite 135-225 mm, mit 2 Schlüsseln</p>	<p>Art.-Nr. 42608</p>
	<p>Radklemme, universal, für 13-15 Zoll Räder bis 215 mm, mit 2 Schlüsseln</p>	<p>Art.-Nr. 63759</p>
	<p>KNOTT Safety-Ball, Ø 50 mm, schwarz, Kunststoff</p>	<p>Art.-Nr. 42032</p>

	<p>Diebstahlsicherung, für Zugösen, mit Vorhangschloss</p>	<p>Art.-Nr. 40044</p>
	<p>DOUBLELOCK Buffalo Red SCM, Radklemme für 13-15 Zoll Stahlfelgen, mit 5 Schlüsseln (1 × LED), SCM geprüft</p>	<p>Art.-Nr. 42600</p>
	<p>DOUBLELOCK Loop Chain SCM, Diebstahlschutzkette 1300 mm, mit Schutzhülle, 5 Schlüssel (1 × LED), Koffer, SCM geprüft</p>	<p>Art.-Nr. 42601</p>
	<p>DOUBLELOCK Compact Condor SCM, Diebstahlsicherung für Kupplungen (außer AL-KO), bis 3000 kg, mit 5 Schlüsseln (1 × LED), Koffer, SCM geprüft</p>	<p>Art.-Nr. 42602</p>
	<p>DOUBLELOCK Compact Eagle SCM, Diebstahlsicherung für AL-KO Kupplungen, bis 3000 kg, mit 5 Schlüsseln (1 × LED), Koffer, SCM geprüft</p>	<p>Art.-Nr. 42603</p>
	<p>DOUBLELOCK Fixed Lock A60 SCM, Diebstahlsicherung für ungebremste Kupplungen Ø/Vkt. 50/60/70 mm, Lochabstand vertikal 90/116 mm, mit 2 Bolzen M12, Padlock X, 5 Schlüssel, Zubehör, SCM geprüft</p>	<p>Art.-Nr. 42605</p>
	<p>DOUBLELOCK Fixed Lock A60, Diebstahlsicherung für ungebremste Kupplungen Ø/Vkt. 50/60/70 mm, Lochabstand vertikal 90/116 mm, mit 2 Bolzen M12, Vorhangschloss, 5 Schlüssel, Zubehör</p>	<p>Art.-Nr. 42616</p>

	<p>DOUBLELOCK Fixed Lock B SCM, Diebstahlsicherung für gebremste Kupplungen Ø 45/50 mm, bis 3000 kg, Lochabstand horizontal 54 mm, mit 2 Bolzen M12, Padlock X, 5 Schlüssel, Zubehör, SCM geprüft</p>	<p>Art.-Nr. 42607</p>
	<p>DOUBLELOCK Fixed Lock B, Diebstahlsicherung, für gebremste Kupplungen, Ø 45/50 mm, bis 3000 kg, Lochabstand horizontal 54 mm, mit 2 Bolzen M12, Vorhangschloss, 5 Schlüssel, Zubehör</p>	<p>Art.-Nr. 42617</p>
	<p>DOUBLELOCK Fixed Lock C SCM, Diebstahlsicherung für gebremste Kupplungen Ø 45/50 mm, bis 3000 kg, Lochabstand kreuz 40 mm, mit 2 Bolzen M12, Padlock X, 5 Schlüssel, Zubehör, SCM geprüft</p>	<p>Art.-Nr. 42606</p>
	<p>DOUBLELOCK Fixed Lock C, Diebstahlsicherung für gebremste Kupplungen Ø 45/50 mm, bis 3000 kg, Lochabstand kreuz 40 mm, mit 2 Bolzen M12, Vorhangschloss, 5 Schlüssel, Zubehör</p>	<p>Art.-Nr. 42618</p>
	<p>DOUBLELOCK Fixed Lock AK301 SCM, Diebstahlsicherung für AL-KO Kupplung AK 301 Ø 45/50 mm, 3000 kg, Lochabstand horizontal 54 mm, mit 2 Bolzen M12, Padlock X, 5 Schlüssel, Zubehör, SCM geprüft</p>	<p>Art.-Nr. 42619</p>
	<p>DOUBLELOCK Fixed Lock AK351 SCM, Diebstahlsicherung für AL-KO Kupplung AK 351 Ø 60 mm, 3500 kg, Lochabstand horizontal 54 mm, mit 2 Bolzen M16, Padlock X, 5 Schlüssel, Zubehör, SCM geprüft</p>	<p>Art.-Nr. 42610</p>
	<p>DOUBLELOCK Fixed Lock AKS3504 SCM, Diebstahlsicherung für AL-KO Kupplung AKS 3504 Ø 60 mm, 3500 kg, Lochabstand horizontal 54 mm, mit Bolzen M16, Padlock X, 5 Schlüssel, Zubehör, SCM geprüft</p>	<p>Art.-Nr. 42611</p>



DOUBLELOCK Fixed Lock BAK35 SCM,
Diebstahlsicherung für AL-KO Kupplung,
Ø 60 mm, 3500 kg,
Lochabstand horizontal 54 mm,
mit 2 Bolzen M14, Padlock X, 5 Schlüssel,
Zubehör, SCM geprüft, Baujahr bis Mitte 2009

Art.-Nr. 426100

DOUBLELOCK Fixed Lock WAK35 SCM,
Diebstahlsicherung für Kupplungen,
Ø 60 mm, 3500 kg,
Lochabstand horizontal 54 mm,
mit 2 Bolzen M12, Padlock X, 5 Schlüssel,
Zubehör, SCM geprüft

Art.-Nr. 42614

DOUBLELOCK Fixed Lock AVONRIDE R60 SCM,
Diebstahlsicherung für KNOTT Kupplung AVONRIDE
Ø 50 mm, bis 3000 kg,
Lochabstand kreuz 40 mm,
mit 2 Bolzen M14, Padlock X, 5 Schlüssel,
Zubehör, SCM geprüft

Art.-Nr. 42612

DOUBLELOCK Fixed Lock WAK35 SCM,
Diebstahlsicherung für Kupplungen,
Ø 60 mm, 3500 kg,
Lochabstand horizontal 54 mm,
mit 2 Bolzen M14, Padlock X, 5 Schlüssel,
Zubehör, SCM geprüft, AL-KO Baujahr ab Mitte 2009

Art.-Nr. 42613



DOUBLELOCK Fixed Lock EM350 SCM,
Diebstahlsicherung für Kupplungen Ø 50/60/65 mm,
3500 kg, Lochabstand kreuz 40 mm,
mit 2 Bolzen M14, Padlock X, 5 Schlüssel,
Zubehör, SCM geprüft

Art.-Nr. 42615



DOUBLELOCK Padlock Fix Red,
Vorhangschloss,
mit 5 Schlüsseln (1 × LED),
SCM geprüft

Art.-Nr. 42604




STEADY Radklemme,
für Stahlfelgen,
SCM geprüft

Art.-Nr. 63899



STEADY Diebstahlsicherung KS-25,
bis 2500 kg,
für AL-KO Zugkugelkupplungen,
SCM geprüft

Art.-Nr. 63900

	<p>STEADY Diebstahlsicherung KS-20, für AL-BE/KNOTT Zugkugelkupplungen ungebremst, SCM geprüft</p>	<p>Art.-Nr. 63960</p>
	<p>STEADY Diebstahlsicherung KS-26, bis 3000 kg, für AL-BE/WINTERHOFF/KNOTT Zugkugelkupplungen, SCM geprüft</p>	<p>Art.-Nr. 63901</p>
	<p>STEADY Diebstahlsicherung KS-29, ab 3000 kg, für AL-BE Zugkugelkupplungen, SCM geprüft</p>	<p>Art.-Nr. 63902</p>
	<p>STEADY Diebstahlsicherung, feste Montage, bis 3000 kg, M12, für Zugkugelkupplungen, SCM geprüft</p>	<p>Art.-Nr. 63903</p>
	<p>STEADY Diebstahlsicherung, feste Montage, bis 3000 kg, M14, für Zugkugelkupplungen, SCM geprüft</p>	<p>Art.-Nr. 63904</p>
	<p>STEADY Diebstahlsicherung, feste Montage, 3500 kg, M16, für Zugkugelkupplungen, SCM geprüft</p>	<p>Art.-Nr. 63905</p>
	<p>STEADY Montagesatz, M12, <i>↗ für Diebstahlsicherung 63903</i></p>	<p>Art.-Nr. 63906</p>
	<p>STEADY Montagesatz, M14, <i>↗ für Diebstahlsicherung 63904/639050</i></p>	<p>Art.-Nr. 63907</p>
	<p>STEADY Montagesatz, M16, <i>↗ für Diebstahlsicherung 63905/639051</i></p>	<p>Art.-Nr. 63908</p>

RÄDER UND KOTFLÜGEL

Komplettträder Stahlfelge	134
Komplettträder Alufelge	138
Reifen	138
Stahlfelgen	142
Alufelgen	145
Schläuche	146
Zubehör	147
Ersatzradhalter	148
Kotflügel	148
Zubehör	150

KOMPLETTRÄDER STAHLFELGE

8 ZOLL



Größe	Load Index	Tragkraft*	Felgengröße	Anschlussmaße	ET	Luftdr. (bar)	Ø	Art.-Nr.
4.00 - 8	70 N	275 kg	2 ¹ / ₂ A × 8	Westfalia Nabe	o	4,25	415 mm	Art.-Nr. 30100
5.70/ 5.00 - 8	77 N	335 kg	3 D × 8	Westfalia Nabe	o	5,3	467 mm	Art.-Nr. 301000
4.00 - 8	70 N	275 kg	2 ¹ / ₂ A × 8	4/60/100	o	4,25	416 mm	Art.-Nr. 30101
5.00 - 8	77 M	335 kg	3 D × 8	4/60/100	o	5,3	467 mm	Art.-Nr. 30102

* bei 100 bzw. 140 km/h

10 ZOLL



Größe	Load Index	Tragkraft*	Felgengröße	Anschlussmaße	ET	Luftdr. (bar)	Ø	Art.-Nr.
5.00 - 10	78 N	375 kg	3 ¹ / ₂ B × 10	4/60/100	o	3,5	415 mm	Art.-Nr. 30103
145/80 R 10	74 N	375 kg	3 ¹ / ₂ B × 10	4/60/100	o	3,0	467 mm	Art.-Nr. 30105
195/50 B 10	98 N	750 kg	6 I × 10	5/67/112	-4	6,0	416 mm	Art.-Nr. 30140
TOPSELLER 195/55 R 10 C	98/ 96 N	750 kg	6 I × 10	5/67/112	-4	6,3	468 mm	Art.-Nr. 30148
TOPSELLER 195/55 R 10 C	98/ 96 N	750 kg	6 I × 10	5/67/112	+25	6,3	468 mm	Art.-Nr. 30149

* bei 100 bzw. 140 km/h

12 ZOLL



	Größe	Load Index	Tragkraft*	Felgengröße	Anschlussmaße	ET	Luftdr. (bar)	Ø	Art.-Nr.
TOPSELLER	155/70 R 12 C	104/ 102 N	900 kg	4 ¹ / ₂ J × 12	5/67/112	+20	6,3	523 mm	30104
	155/70 R 12 C	104/ 102 N	900 kg	4 ¹ / ₂ J × 12	5/67/112	+30	6,3	523 mm	64001
	195 R 14 C	108 N	900 kg	5 ¹ / ₂ J × 14	5/67/112	+30	4,5	527 mm	30133
	195/60 R 12 C	108/ 106 N	1000 kg	5 ¹ / ₂ J × 12	5/67/112	+30	6,5	537 mm	30178

* bei 100 bzw. 140 km/h

13 ZOLL



	Größe	Load Index	Tragkraft*	Felgenreöße	Anschlussmaße	ET	Luftdr. (bar)	Ø	Art.-Nr.
	145/80 R 13	79 N	437 kg	4 J × 13	4/57/100	+30	2,7	562 mm	Art.-Nr. 301060
	145/80 R 13	79 N	437 kg	4 J × 13	5/67/112	+30	2,7	562 mm	Art.-Nr. 30106
	155/70 R 13	79 N	437 kg	4 J × 13	4/57/100	+30	2,7	548 mm	Art.-Nr. 30159
	155/80 R 13	84 N	500 kg	4 J × 13	4/57/100	+30	2,7	578 mm	Art.-Nr. 301073
TOPSELLER	155 R 13 C	91 N	615 kg	4 ¹ / ₂ J × 13	4/57/100	+30	3,7	578 mm	Art.-Nr. 301070
TOPSELLER	155 R 13 C	91 N	615 kg	4 ¹ / ₂ J × 13	5/67/112	+30	3,7	578 mm	Art.-Nr. 30107
	165 R 13 C	96 N	670 kg	4 ¹ / ₂ J × 13	4/57/100	+30	3,7	596 mm	Art.-Nr. 301080
	165 R 13 C	96 N	710 kg	4 ¹ / ₂ J × 13	5/67/112	+30	3,7	596 mm	Art.-Nr. 30108
	175/70 R 13	86 N	530 kg	4 ¹ / ₂ J × 13	4/57/100	+30	2,7	576 mm	Art.-Nr. 301100
	175/70 R 13	86 N	530 kg	4 ¹ / ₂ J × 13	5/67/112	+30	2,7	576 mm	Art.-Nr. 30110
	185/70 R 13	93 N	650 kg	4 ¹ / ₂ J × 13	4/57/100	+30	2,7	590 mm	Art.-Nr. 301110
	185/70 R 13	93 N	650 kg	4 ¹ / ₂ J × 13	5/67/112	+30	2,7	590 mm	Art.-Nr. 30177
	185/70 R 13	93 N	650 kg	5 J × 13	5/67/112	+30	2,7	590 mm	Art.-Nr. 30111
TOPSELLER	195/50 R 13 C	104/ 102 N	900 kg	5 ¹ / ₂ J × 13	5/67/112	+30	6,5	526 mm	Art.-Nr. 30147
	195/50 R 13 C	104/ 102 N	900 kg	6 J × 13	5/67/112	+30	6,5	526 mm	Art.-Nr. 30358

* bei 100 bzw. 140 km/h

14 ZOLL



	Größe	Load Index	Tragkraft*	Felgenreiße	Anschlussmaße	ET	Luftdr. (bar)	Ø	Art.-Nr.
	175 R 14 C	99 N	775 kg	5 ¹ / ₂ J×14	5/67/112	+30	4,5	637 mm	30130
	185/65 R 14	93 N	650 kg	5 ¹ / ₂ J×14	5/67/112	+30	2,7	596 mm	30119
TOPSELLER	185/70 R 14	88 T	560 kg	5 ¹ / ₂ J×14	5/67/112	+30	2,7	626 mm	30120
	185 R 14 C	104 N	700 kg	5 ¹ / ₂ J×14	4/57/100	+30	4,5	650 mm	301160
TOPSELLER	185 R 14 C	104 N	900 kg	5 ¹ / ₂ J×14	5/67/112	+30	4,5	650 mm	30131
	195/70 R 14	96 N	710 kg	5 ¹ / ₂ J×14	4/57/100	+30	2,7	630 mm	301230
	195/70 R 14	96 N	710 kg	5 ¹ / ₂ J×14	5/67/112	+30	2,7	630 mm	30123
	195 R 14 C	108 N	900 kg	5 ¹ / ₂ J×14	5/67/112	+30	4,5	666 mm	30133
	205 R 14 C	113 N	900 kg	5 ¹ / ₂ J×14	5/67/112	+30	4,5	686 mm	301340

* bei 100 bzw. 140 km/h

15 ZOLL



Größe	Load Index	Tragkraft*	Felgenreöße	Anschlussmaße	ET	Luftdr. (bar)	Ø	Art.-Nr.
175/65 R 15	88 H	560 kg	5 ¹ / ₂ J×15	5/67/112	+30	2,7	619 mm	Art.-Nr. 30145
185/65 R 15	92 T	650 kg	5 ¹ / ₂ J×15	5/66,5/112	+30	3,4	631 mm	Art.-Nr. 30125
TOPSELLER 195/65 R 15	95 N	690 kg	5 ¹ / ₂ J×15	5/67/112	+30	2,7	635 mm	Art.-Nr. 30126
195/65 R 15	95 N	690 kg	6J×15	5/67/112	+30	2,7	635 mm	Art.-Nr. 64027
195/70 R 15 C	108 N	800 kg	5 ¹ / ₂ J×15	5/67/112	+30	4,5	655 mm	Art.-Nr. 30173
225/70 R 15	116 N	900 kg	6J×15	5/67/112	+30	4,5	697 mm	Art.-Nr. 30174

* bei 100 bzw. 140 km/h

KOMPLETTRÄDER ALUFELGE

10 ZOLL



Größe	Load Index	Tragkraft*	Felgenreöße	Anschlussmaße	ET	Luftdr. (bar)	Ø	Art.-Nr.
195/55 R 10 C	98/96 N	750 kg	6 J × 10	5/67/112	-4	6,3	469 mm	Art.-Nr. 30347

* bei 100 bzw. 140 km/h

13 ZOLL



Größe	Load Index	Tragkraft*	Felgenreöße	Anschlussmaße	ET	Luftdr. (bar)	Ø	Art.-Nr.
195/50 R 13 C	104N	900 kg	6 J × 13	5/67/112	+30	6,5	526	Art.-Nr. 30349

* bei 100 bzw. 140 km/h

14 ZOLL



Größe	Load Index	Tragkraft*	Felgengröße	Anschlussmaße	ET	Luftdr. (bar)	Ø	Art.-Nr.
185/65 R 14	93 N	650 kg	5 ¹ / ₂ J×14	5/67/112	+30	2,7	600 mm	Art.-Nr. 30342
185 R 14 C	104 N	900 kg	5 ¹ / ₂ J×14	5/67/112	+30	4,5	650 mm	Art.-Nr. 30343
195 R 14 C	108 N	900 kg	5 ¹ / ₂ J×14	5/67/112	+30	4,5	668 mm	Art.-Nr. 30344

* bei 100 bzw. 140 km/h

REIFEN

8 ZOLL



Größe	Load Index	Tragkraft*	Luftdr. (bar)	Art.-Nr.
4.00 - 8	70 N	335 kg	max. 4,25	Art.-Nr. 30200
5.70/5.00 - 8	77 M	412 kg	max. 5,3	Art.-Nr. 30202

* bei 100 bzw. 140 km/h

10 ZOLL



Größe	Load Index	Tragkraft*	Luftdr. (bar)	Art.-Nr.
4.50 - 10	76 N	400 kg	max. 4,25	30301
5.00 - 10	78 N	425 kg	max. 3,5	30300



Größe	Load Index	Tragkraft*	Luftdr. (bar)	Art.-Nr.
145/80 R 10	74 N	375 kg	max. 3,0	30302
TOPSELLER 195/50 B 10	98 N	750 kg	max. 6,0	30303
TOPSELLER 195/55 R 10 C	96 N	750 kg	max. 6,3	30316

* bei 100 bzw. 140 km/h

12 ZOLL



Größe	Load Index	Tragkraft*	Luftdr. (bar)	Art.-Nr.
155/70 R 12 C	104/102 N	900 kg	max. 6,3	30304
185/60 R 12 C	104/101 N	900 kg	max. 6,5	30334
195/60 R 12 C	108/106 N	1000 kg	max. 6,5	30335

* bei 100 bzw. 140 km/h

13 ZOLL



	Größe	Load Index	Tragkraft*	Luftdr. (bar)	
	145/80 R 13	79 N	437 kg	max. 2,7	Art.-Nr. 30321
	155/70 R 13	79 N	437 kg	max. 2,7	Art.-Nr. 64034
	155/80 R 13	84 N	500 kg	max. 2,7	Art.-Nr. 64035
TOPSELLER	155 R 13 C	91 N	615 kg	max. 3,7	Art.-Nr. 30317
	165 R 13 C	96 N	710 kg	max. 3,7	Art.-Nr. 30336
	175/70 R 13	86 N	530 kg	max. 2,7	Art.-Nr. 30339
	175 R 13 C	97/95 R	730 kg	max. 4,5	Art.-Nr. 30360
	185/70 R 13	93 N	650 kg	max. 2,7	Art.-Nr. 30340
TOPSELLER	195/50 R 13 C	104/102 N	900 kg	max. 6,5	Art.-Nr. 30151

* bei 100 bzw. 140 km/h

14 ZOLL



	Größe	Load Index	Tragkraft*	Luftdr. (bar)	
	175 R 14 C	99/98 R	775 kg	max. 4,5	Art.-Nr. 30311
	185/65 R 14	93 N	650 kg	max. 2,7	Art.-Nr. 30332
	185/70 R 14	88 T	560 kg	max. 3	Art.-Nr. 30325
TOPSELLER	185 R 14 C	104 N	900 kg	max. 4,5	Art.-Nr. 30310
	195/70 R 14	96 N	710 kg	max. 2,7	Art.-Nr. 30307
	195 R 14 C	108 N	1000 kg	max. 4,5	Art.-Nr. 30330

* bei 100 bzw. 140 km/h

15 ZOLL



Größe	Load Index	Tragkraft*	Luftdr. (bar)	Art.-Nr.
175/65 R 15	84 H	500 kg	max. 3	Art.-Nr. 30308
185/65 R 15	88 H	650 kg	max. 3,4	Art.-Nr. 301250
TOPSELLER 195/65 R 15	95 N	690 kg	max. 2,7	Art.-Nr. 30309
195/70 R 15 C	108 N	1000 kg	max. 4,5	Art.-Nr. 64038
225/70 R 15 C	116 N	1250 kg	max. 4,5	Art.-Nr. 30348

*bei 100 bzw. 140 km/h

STAHLFELGEN

8 ZOLL



Größe	Anschlussmaße	ET	Mittenloch	Tragkraft	Art.-Nr.
2.50 A × 8	Westfalia Nabe	o	n.v.	275 kg	Art.-Nr. 302100
3.00 D × 8	Westfalia Nabe	o	n.v.	335 kg	Art.-Nr. 302110
2.50 A × 8	4 × 100	o	60	275 kg	Art.-Nr. 30210
3.00 D × 8	4 × 100	o	60	335 kg	Art.-Nr. 30211

10 ZOLL



Größe	Anschlussmaße	ET	Mittenloch	Tragkraft	
3.50 B × 10 H 2	4 × 100	0	60	375 kg	Art.-Nr. 30222
6.00 I × 10 H 2	5 × 112	-4	67	500 kg	Art.-Nr. 30232

12 ZOLL



Größe	Anschlussmaße	ET	Mittenloch	Tragkraft	
4 ¹ / ₂ J × 12 H 2	5 × 112	0	67	900 kg	Art.-Nr. 30224
4 ¹ / ₂ J × 12 H 2	5 × 112	+20	67	900 kg	Art.-Nr. 30225
4 ¹ / ₂ J × 12 H 2	5 × 112	+30	67	900 kg	Art.-Nr. 30251
4 ¹ / ₂ J × 12 H 2	5 × 165	0	115	900 kg	Art.-Nr. 30234
5 ¹ / ₂ J × 12 H 2	5 × 112	+30	67	900 kg	Art.-Nr. 30249

13 ZOLL



	Größe	Anschlussmaße	ET	Mittenloch	Tragkraft	
	4 J × 13 H2	4 × 100	+30	57	500 kg	Art.-Nr. 30229
	4 J × 13 H2	5 × 112	+30	67	650 kg	Art.-Nr. 30227
TOPSELLER	4 ¹ / ₂ J × 13 H2	4 × 100	+30	57	670 kg	Art.-Nr. 30212
TOPSELLER	4 ¹ / ₂ J × 13 H2	5 × 112	+30	67	710 kg	Art.-Nr. 30213
	4 ¹ / ₂ J × 13 H2	4 × 139,7	+26	95,25	765 kg	Art.-Nr. 30238
	5 J × 13 H2	4 × 100	+30	57	675 kg	Art.-Nr. 30214
	5 J × 13 H2	5 × 112	+30	67	750 kg	Art.-Nr. 30215
	5 ¹ / ₂ J × 13 H2	5 × 112	+30	67	900 kg	Art.-Nr. 30228
	6 J × 13 H2	5 × 112	+30	67	900 kg	Art.-Nr. 30247

14 ZOLL



	Größe	Anschlussmaße	ET	Mittenloch	Tragkraft	
	5 ¹ / ₂ J × 14 H2	4 × 100	+30	57	700 kg	Art.-Nr. 30218
TOPSELLER	5 ¹ / ₂ J × 14 H2	5 × 112	+30	67	900 kg	Art.-Nr. 30218o

15 ZOLL

Größe	Anschlussmaße	ET	Mittenloch	Tragkraft	
5 ¹ / ₂ J×15 H2	5 × 112	+30	66,5	950 kg	Art.-Nr. 30221
6 J × 15 H2	5 × 112	+30	67	900 kg	Art.-Nr. 30223

ALUFELGEN**10 ZOLL**

Größe	Anschlussmaße	ET	Mittenloch	Tragkraft	
6 J × 10 H2	5 × 112	-4	67	750 kg	Art.-Nr. 30244

13 ZOLL

Größe	Anschlussmaße	ET	Mittenloch	Tragkraft	
6 J × 13 H2	5 × 112	+30	67	900 kg	Art.-Nr. 30245

14 ZOLL



Größe	Anschlussmaße	ET	Mittenloch	Tragkraft	
5 ¹ / ₂ J × 14 H2	5 × 112	+30	67	950 kg	Art.-Nr. 30246

14 ZOLL



Größe	Anschlussmaße	ET	Mittenloch	Tragkraft	
6 J × 15 H2	5 × 112	+30	67	900 kg	Art.-Nr. 30241

SCHLÄUCHE



Schlauch 4.00-8,
mit Ventil TR13 gerade

Art.-Nr. 30201

Schlauch 5.00-8,
mit Ventil TR13 gerade

Art.-Nr. 30203

Schlauch 135/145R12,
mit Ventil TR13 gerade

Art.-Nr. 30206

ZUBEHÖR

	<p>Radbolzenindikator gelb, SW19, VPE: 10 Stück</p>	<p>Art.-Nr. 50200</p>
	<p>Gummiventil TR413, 42,5 mm, für Felgenloch Ø 11,3 mm</p>	<p>Art.-Nr. 40925</p>
	<p>Metallventil 42MS, 42 mm, für Felgenloch Ø 11,3 mm</p>	<p>Art.-Nr. 40926</p>
	<p>TERRA-S Reifen-Pannenset Standard Kit, mit Qualitätskompressor bis 7 bar mit LED-Licht, 700 ml latexbasierendes Reifendichtmittel, dichtet gängige Reifenpannen bis 6 mm ab, fahrtüchtig in 12 Minuten, Freizeitadapter für Bälle/Luftmatratzen</p>	<p>Art.-Nr. 64250</p>
	<p>Reserveradabdeckung, schwarz, Ø 58 cm, mit Gummizug, für 13 Zoll Räder, Polsterkunstleder</p>	<p>Art.-Nr. 50160</p>
	<p>Reserveradabdeckung, schwarz, Ø 65 cm, mit Gummizug, für 14/15 Zoll Räder, Polsterkunstleder</p>	<p>Art.-Nr. 50165</p>

ERSATZRADHALTER



TOPSELLER


BÜNTE Ersatzradhalter, mit Schweißmuttern M12 × 1,5 mm, Befestigung des Rades mit Kugel- oder Kegelbundschauben M12, auch für 10 Zoll Räder geeignet, 4-/5-Loch, Stahl verzinkt

Art.-Nr. 14909



Ersatzradhalter, mit 2 Radbolzen mit Riffelbund M12/ Kegelbunds Muttern M12, für 4-/5-Loch Radanschluss, Stahl verzinkt

Art.-Nr. 40251



Ersatzradhalter, 110 × 344 × 137 mm, für 4-/5-Loch Radanschluss, Stahl verzinkt

Art.-Nr. 402511



Ersatzradhalter, für Vkt. 60 mm, für Bootsanhänger zur Montage an Deichsel oder Rahmen, passend für 8/10" Räder, Stahl verzinkt

Art.-Nr. 60942

KOTFLÜGEL



DOMAR D20122 Einachskotflügel, Breite 200 mm, Spannweite 770 mm, Höhe 330 mm, Kunststoff

Art.-Nr. 203240

TOPSELLER

DOMAR D20130 Einachskotflügel, Breite 220 mm, Spannweite 790 mm, Höhe 370 mm, Kunststoff

Art.-Nr. 20324



DOMAR DR2011200 Einachskotflügel, Breite 190 mm, Spannweite 660 mm, Höhe 300 mm, Kunststoff

Art.-Nr. 203243

	DOMAR D29122 Einachskotflügel, Breite 200 mm, Spannweite 770 mm, Höhe 385 mm, mit Kantenschutz, Aluminium Riffelblech	Art.-Nr. 203291
	DOMAR D29130 Einachskotflügel, Breite 220 mm, Spannweite 790 mm, Höhe 395 mm, mit Kantenschutz, Aluminium Riffelblech	Art.-Nr. 203292
	TOPSELLER DOMAR D20522 Tandemkotflügel, Breite 220 mm, Spannweite 1500 mm, Höhe 350 mm, Kunststoff	Art.-Nr. 203241
	DOMAR D20530 Tandemkotflügel, Breite 240 mm, Spannweite 1500 mm, Höhe 350 mm, Kunststoff	Art.-Nr. 203242
	DOMAR D29114 Tandemkotflügel, Breite 240 mm, Spannweite 1500 mm, Höhe 350 mm, beidseitig rund, Aluminium Riffelblech	Art.-Nr. 203294
	DOMAR D29250 Tandemkotflügel, Breite 220 mm, Spannweite 1500 mm, Höhe 350 mm, mit Kantenschutz, Aluminium Riffelblech	Art.-Nr. 203295
	DOMAR D29300 Tandemkotflügel, Breite 240 mm, Spannweite 1500 mm, Höhe 350 mm, mit Kantenschutz, Aluminium Riffelblech	Art.-Nr. 203296

ZUBEHÖR



TOPSELLER

Schmutzfänger,
neutral, 200 × 230 mm,
für PKW-Anhänger

Art.-Nr. 40261

Schmutzfänger,
neutral, 260 × 260 mm,
für PKW-Anhänger

Art.-Nr. 40453




Kotflügelhalter,
vorne links,
für Bootsanhänger

Art.-Nr. 20148

Kotflügelhalter,
vorne rechts,
für Bootsanhänger

Art.-Nr. 201480



Kotflügelhalter,
hinten links,
für Bootsanhänger

Art.-Nr. 20149

Kotflügelhalter,
hinten rechts,
für Bootsanhänger

Art.-Nr. 201490



Kantenschutzprofil,
mit Metallklemmband, 10 × 16,5 mm,
Klemmbereich 1-4 mm, schwarz, PVC,
VPE: 100 m Rolle,
(Meterware)

Art.-Nr. 30021



Kotflügelkederprofil,
schwarz, PVC,
VPE: 100 m Rolle,
(Meterware)

Art.-Nr. 20112

BELEUCHTUNG

Rückleuchten	152
Lampenschutzgitter	175
Begrenzungsleuchten, Positionsleuchten, Umrissleuchten und Seitenmarkierungsleuchten	176
Kennzeichenleuchten	190
Nebelschlussleuchten, Rückfahrscheinwerfer und Innenleuchten	193
Rundumleuchten und Arbeitsscheinwerfer	195
Kabelsätze	197
Beleuchtungsanlagen und Traversenleuchten	205
Stecker, Steckdosen, Adapter	206
Leuchtmittel	218

RÜCKLEUCHTEN



AJ.BA FP.30 Rückleuchte links,
mit Blink-, Brems-, Schluss- und Nebelschlusslicht,
mit/ohne Kennzeichenlicht,
H: 101 × B: 188 × T: 54 mm

Art.-Nr. 10713

AJ.BA FP.35 Rückleuchte rechts,
mit Blink-, Brems-, Schluss- und Nebelschlusslicht,
mit/ohne Kennzeichenlicht,
H: 101 × B: 188 × T: 54 mm

Art.-Nr. 10714

AJ.BA FP.30/FP.35 Lichtscheibe links/rechts,
für mit/ohne Kennzeichenlicht,
H: 101 × B: 188 mm

Art.-Nr. 10715



AJ.BA RL.93 Rückleuchte links,
mit Blink-, Brems-, Schluss-, Nebelschluss- und
Kennzeichenlicht, Dreieckrückstrahler,
5-poliger Bajonettanschluss (*Aspöck*), Leuchtmittel,
H: 135 × B: 188,5 × T: 50,5 mm

Art.-Nr. 60521

AJ.BA RL.93 Rückleuchte rechts,
mit Blink-, Brems-, Schluss-, Rückfahr- und
Kennzeichenlicht, Dreieckrückstrahler,
5-poliger Bajonettanschluss (*Aspöck*), Leuchtmittel,
H: 135 × B: 188,5 × T: 50,5 mm

Art.-Nr. 60522

AJ.BA RL.83 Lichtscheibe links,
H: 135 × B: 188,5 mm

Art.-Nr. 605210

AJ.BA RL.83 Lichtscheibe rechts,
für Rückfahrlicht,
H: 135 × B: 188,5 mm

Art.-Nr. 605220



AJ.BA RL.82 Rückleuchte links,
mit Blink-, Brems-, Schluss-, Kennzeichen- und
Nebelschlusslicht, Dreieckrückstrahler,
5+4-poliger Bajonettanschluss (*eckig*),
5-poliger Bajonettverbinder, Leuchtmittel,
H: 135 × B: 188,5 × T: 50,5 mm

Art.-Nr. 64257

AJ.BA RL.82 Rückleuchte rechts,
mit Blink-, Brems-, Schluss-, Kennzeichen- und
Rückfahrlicht, Dreieckrückstrahler,
5+4-poliger Bajonettanschluss (*eckig*),
5-poliger Bajonettverbinder, Leuchtmittel,
H: 135 × B: 188,5 × T: 50,5 mm

Art.-Nr. 64258



ASPÖCK Minipoint Rückleuchte links/rechts,
mit Blink-, Brems- und Schlusslicht,
5-poliger Bajonettanschluss, Leuchtmittel,
H: 93 × B: 99 × T: 49 mm

Art.-Nr. 10500

ASPÖCK Minipoint Rückleuchte links/rechts,
mit Blink-, Brems-, Schluss- und Kennzeichenlicht,
5-poliger Bajonettanschluss, Leuchtmittel,
H: 93 × B: 99 × T: 49 mm

Art.-Nr. 105000

ASPÖCK Minipoint Lichtscheibe links/rechts,
für mit/ohne Kennzeichenlicht,
H: 93 × B: 99 mm

Art.-Nr. 10501



ASPÖCK Miniled II Rückleuchte LED links/rechts,
mit Blink-, Brems- und Schlusslicht,
0,5 m Kabel, 12/24 Volt,
H: 58,5 × B: 150 × T: 20 mm

Art.-Nr. 60302

ASPÖCK Miniled II Rückleuchte LED links/rechts,
mit Blink-, Brems- und Schlusslicht,
0,5 m Kabel mit 5-poligen Bajonett-Anschluss,
Abgang 0,25 m Kabel mit 3-poligen ASS3-Verbinder,
12/24 Volt,
H: 58,5 × B: 150 × T: 20 mm

Art.-Nr. 60304



ASPÖCK Midipoint I Rückleuchte links,
mit Blink-, Brems-, Schluss-, Kennzeichen- und
Nebenschlusslicht,
5-poliger Bajonettanschluss, Leuchtmittel,
H: 100 × B: 220 × T: 52 mm

Art.-Nr. 10520

ASPÖCK Midipoint I Rückleuchte rechts,
mit Blink-, Brems-, Schluss- und Kennzeichenlicht,
5-poliger Bajonettanschluss, Leuchtmittel,
H: 100 × B: 220 × T: 52 mm

Art.-Nr. 10521

ASPÖCK Midipoint I Rückleuchte rechts,
mit Blink-, Brems-, Schluss-, Kennzeichen- und
Rückfahrlicht,
5-poliger Bajonettanschluss, Leuchtmittel,
H: 100 × B: 220 × T: 52 mm

Art.-Nr. 10522

ASPÖCK Midipoint I Lichtscheibe links/rechts,
H: 100 × B: 220 mm

Art.-Nr. 10523

ASPÖCK Midipoint I Lichtscheibe rechts,
mit Rückfahrlicht,
H: 100 × B: 220 mm

Art.-Nr. 10524



ASPÖCK Midipoint II Rückleuchte links/rechts,
mit Blink-, Brems-, Schluss-, Kennzeichen- und
Nebelschlusslicht,
5-poliger Bajonettanschluss, Leuchtmittel,
H: 98 × B: 218 × T: 57 mm

Art.-Nr. 10900

ASPÖCK Midipoint II Rückleuchte links/rechts,
mit Blink-, Brems-, Schluss-, Kennzeichen- und
Nebelschlusslicht,
Tüllenanschluss,
H: 98 × B: 218 × T: 57 mm

Art.-Nr. 10902

ASPÖCK Midipoint II Rückleuchte links/rechts,
mit Blink-, Brems-, Schluss- und Kennzeichenlicht,
5-poliger Bajonettanschluss, Leuchtmittel,
H: 98 × B: 218 × T: 57 mm

Art.-Nr. 10901

ASPÖCK Midipoint II Rückleuchte links/rechts,
mit Blink-, Brems-, Schluss-, Kennzeichen- und
Rückfahrlicht,
Tüllenanschluss,
H: 98 × B: 218 × T: 57 mm

Art.-Nr. 10903

ASPÖCK Midipoint II Rückleuchte links/rechts,
mit Blink-, Brems-, Schluss-, Kennzeichen- und
Rückfahrlicht,
5-poliger Bajonettanschluss, Leuchtmittel,
H: 98 × B: 218 × T: 57 mm

Art.-Nr. 10904

ASPÖCK Midipoint II Lichtscheibe links/rechts,
H: 98 × B: 218 mm

Art.-Nr. 10905

ASPÖCK Midipoint II Lichtscheibe links/rechts,
für Rückfahrlicht,
H: 98 × B: 218 mm

Art.-Nr. 10906



ASPÖCK Multipoint I Rückleuchte links,
mit Blink-, Brems-, Schluss-, Kennzeichen- und
Nebelschlusslicht, Dreieckrückstrahler,
5-poliger Bajonettanschluss, Leuchtmittel,
H: 140 × B: 240 × T: 52 mm

Art.-Nr. 10093

ASPÖCK Multipoint I Rückleuchte rechts,
mit Blink-, Brems-, Schluss- und Kennzeichenlicht,
Dreieckrückstrahler,
5-poliger Bajonettanschluss, Leuchtmittel,
H: 140 × B: 240 × T: 52 mm

Art.-Nr. 10094

ASPÖCK Multipoint I Rückleuchte rechts,
mit Blink-, Brems-, Schluss-, Kennzeichen- und
Rückfahrlicht, Dreieckrückstrahler,
5-poliger Bajonettanschluss, Leuchtmittel,
H: 140 × B: 240 × T: 52 mm

Art.-Nr. 100940

→ Fortsetzung auf Folgeseite

ASPÖCK Multipoint I Lichtscheibe links,
H: 140 × B: 240 mm

Art.-Nr. 10095

ASPÖCK Multipoint I Lichtscheibe rechts,
H: 140 × B: 240 mm

Art.-Nr. 10096

ASPÖCK Multipoint I Lichtscheibe rechts,
für Rückfahrlicht,
H: 140 × B: 240 mm

Art.-Nr. 100960



TOPSELLER

ASPÖCK Multipoint II Rückleuchte links,
mit Blink-, Brems-, Schluss-, Kennzeichen-
und Nebelschlusslicht, Dreieckrückstrahler,
5-poliger Bajonettanschluss, Leuchtmittel,
H: 140 × B: 240 × T: 52 mm

Art.-Nr. 10640

TOPSELLER

ASPÖCK Multipoint II Rückleuchte rechts,
mit Blink-, Brems-, Schluss- und Kennzeichenlicht,
Dreieckrückstrahler,
5-poliger Bajonettanschluss, Leuchtmittel,
H: 140 × B: 240 × T: 52 mm

Art.-Nr. 10641

TOPSELLER

ASPÖCK Multipoint II Rückleuchte rechts,
mit Blink-, Brems-, Schluss- und Kennzeichen- und
Rückfahrlicht, Dreieckrückstrahler,
5-poliger Bajonettanschluss, Leuchtmittel,
H: 140 × B: 240 × T: 52 mm

Art.-Nr. 10644

TOPSELLER

ASPÖCK Multipoint II Lichtscheibe links/rechts,
H: 140 × B: 240 mm

Art.-Nr. 10642



ASPÖCK Multipoint III Rückleuchte links,
mit Blink-, Brems-, Schluss-, Kennzeichen- und
Nebelschlusslicht, Dreieckrückstrahler,
5-poliger Bajonettanschluss, Leuchtmittel,
H: 138 × B: 244 × T: 60 mm

Art.-Nr. 10648

ASPÖCK Multipoint III Rückleuchte links,
mit Blink-, Brems-, Schluss-, Kennzeichen-,
Nebelschluss- und Rückfahrlicht, Dreieckrückstrahler,
8-poliger Bajonettanschluss, Leuchtmittel,
H: 138 × B: 244 × T: 60 mm

Art.-Nr. 10655

ASPÖCK Multipoint III Rückleuchte links,
mit Blink-, Brems-, Schluss-, Kennzeichen-, Nebel-
schluss- und Rückfahrlicht, Seitenmarkierungsleuchte,
Dreieckrückstrahler,
8-poliger Bajonettanschluss, Leuchtmittel,
H: 138 × B: 244 × T: 60 mm

Art.-Nr. 10656

ASPÖCK Multipoint III Rückleuchte rechts,
mit Blink-, Brems-, Schluss- und Kennzeichenlicht,
Dreieckrückstrahler,
5-poliger Bajonettanschluss, Leuchtmittel,
H: 138 × B: 244 × T: 60 mm

Art.-Nr. 10649

ASPÖCK Multipoint III Rückleuchte rechts,
mit Blink-, Brems-, Schluss-, Kennzeichen- und
Rückfahrlicht, Dreieckrückstrahler,
5-poliger Bajonettanschluss, Leuchtmittel,
H: 138 × B: 244 × T: 60 mm

Art.-Nr. 10653

ASPÖCK Multipoint III Rückleuchte rechts,
mit Blink-, Brems-, Schluss-, Kennzeichen-, Nebel-
schluss- und Rückfahrlicht, Dreieckrückstrahler,
8-poliger Bajonettanschluss, Leuchtmittel,
H: 138 × B: 244 × T: 60 mm

Art.-Nr. 10657

ASPÖCK Multipoint III Rückleuchte rechts,
mit Blink-, Brems-, Schluss-, Kennzeichen-, Nebel-
schluss- und Rückfahrlicht, Seitenmarkierungsleuchte,
Dreieckrückstrahler,
8-poliger Bajonettanschluss, Leuchtmittel,
H: 138 × B: 244 × T: 60 mm

Art.-Nr. 10658

ASPÖCK Mutlipoint III Lichtscheibe links/rechts,
H: 138 × B: 244 mm

Art.-Nr. 10650



ASPÖCK Multipoint IV Rückleuchte links,
mit Blink-, Brems-, Schluss-, Kennzeichen- und
Nebenschlusslicht, Dreieckrückstrahler,
5-poliger Bajonettanschluss, Leuchtmittel,
H: 136 × B: 200 × T: 56 mm

Art.-Nr. 10914

ASPÖCK Multipoint IV Rückleuchte rechts,
mit Blink-, Brems-, Schluss- und Kennzeichenlicht,
Dreieckrückstrahler,
5-poliger Bajonettanschluss, Leuchtmittel,
H: 136 × B: 200 × T: 56 mm

Art.-Nr. 10915

ASPÖCK Multipoint IV Rückleuchte rechts,
mit Blink-, Brems-, Schluss-, Kennzeichen- und
Rückfahrlicht, Dreieckrückstrahler,
5-poliger Bajonettanschluss, Leuchtmittel,
H: 136 × B: 200 × T: 56 mm

Art.-Nr. 10916

ASPÖCK Multipoint IV Lichtscheibe links,
H: 136 × B: 200 mm

Art.-Nr. 10917

ASPÖCK Multipoint IV Lichtscheibe rechts,
H: 136 × B: 200 mm

Art.-Nr. 10918



TOPSELLER

ASPÖCK Multipoint V Rückleuchte links,
mit Blink-, Brems-, Schluss-, Kennzeichen- und
Nebenschlusslicht, Dreieckrückstrahler,
5-poliger Bajonettanschluss, Leuchtmittel,
H: 140 × B: 238 × T: 55 mm

Art.-Nr. 10691

ASPÖCK Multipoint V Rückleuchte links,
mit Blink-, Brems-, Schluss-, Kennzeichen-,
Nebenschluss- und Rückfahrlicht, Dreieckrückstrahler,
8-poliger Bajonettanschluss, Leuchtmittel,
H: 140 × B: 238 × T: 55 mm

Art.-Nr. 10692

ASPÖCK Multipoint V Rückleuchte rechts,
mit Blink-, Brems-, Schluss- und Kennzeichenlicht,
Dreieckrückstrahler,
5-poliger Bajonettanschluss, Leuchtmittel,
H: 140 × B: 238 × T: 55 mm

Art.-Nr. 10693

ASPÖCK Multipoint V Rückleuchte rechts,
mit Blink-, Brems-, Schluss-, Kennzeichen-,
Nebenschluss- und Rückfahrlicht, Dreieckrückstrahler,
8-poliger Bajonettanschluss, Leuchtmittel,
H: 140 × B: 238 × T: 55 mm

Art.-Nr. 10694

→ Fortsetzung auf Folgeseite

TOPSELLER**Art.-Nr. 10695**

ASPÖCK Multipoint V Rückleuchte rechts,
mit Blink-, Brems-, Schluss-, Kennzeichen- und
Rückfahrlicht, Dreieckrückstrahler,
5-poliger Bajonettanschluss, Leuchtmittel,
H: 140 × B: 238 × T: 55 mm

TOPSELLER**Art.-Nr. 10696**

ASPÖCK Multipoint V/V LED,
Lichtscheibe links,
H: 140 × B: 238 mm

TOPSELLER**Art.-Nr. 10697**

ASPÖCK Multipoint V/V LED,
Lichtscheibe rechts,
H: 140 × B: 238 mm



ASPÖCK Multipoint V Rückleuchte LED links,
mit Blink-, Brems-, Schluss-, Kennzeichen-,
Nebelschluss- und Rückfahrlicht, Dreieckrückstrahler,
8-poliger Bajonettanschluss,
Leuchtmittel (*LED-Einsatz bei Brems-/Schlusslicht*),
H: 140 × B: 238 × T: 55 mm

Art.-Nr. 10946

ASPÖCK Multipoint V Rückleuchte LED rechts,
mit Blink-, Brems-, Schluss-, Kennzeichen-,
Nebelschluss- und Rückfahrlicht, Dreieckrückstrahler,
8-poliger Bajonettanschluss,
Leuchtmittel (*LED-Einsatz bei Brems-/Schlusslicht*),
H: 140 × B: 238 × T: 55 mm

Art.-Nr. 10947

ASPÖCK Multiled II Rückleuchte LED links,
mit Blink-, Brems-, Schluss-, Kennzeichen- und
Nebelschlusslicht, Dreieckrückstrahler,
0,5 m Kabel mit 5-poligen Bajonettanschluss,
12/24 Volt,
H: 140 × B: 240 × T: 54 mm

Art.-Nr. 64113

ASPÖCK Multiled II Rückleuchte LED rechts,
mit Blink-, Brems-, Schluss-, Kennzeichen- und
Rückfahrlicht, Dreieckrückstrahler,
0,5 m Kabel mit 5-poligen Bajonettanschluss,
12/24 Volt,
H: 140 × B: 240 × T: 54 mm

Art.-Nr. 64114

ASPÖCK Multiled II Rückleuchte LED links,
mit Blink-, Brems-, Schluss-, Kennzeichen-,
Nebelschluss- und Rückfahrlicht, Dreieckrückstrahler,
0,5 m Kabel mit 8-poligen Bajonettanschluss,
12/24 Volt,
H: 140 × B: 240 × T: 54 mm

Art.-Nr. 63966

ASPÖCK Multiled II Rückleuchte LED rechts,
mit Blink-, Brems-, Schluss-, Kennzeichen-,
Nebelschluss- und Rückfahrlicht, Dreieckrückstrahler,
0,5 m Kabel mit 8-poligen Bajonettanschluss,
12/24 Volt,
H: 140 × B: 240 × T: 54 mm

Art.-Nr. 63967



ASPÖCK Multiled IV Rückleuchte LED links,
mit Blink-, Brems-, Schluss-, Kennzeichen- und
Nebelschlusslicht, Dreieckrückstrahler,
5-poliger Bajonettanschluss,
12/24 Volt,
H: 141 × B: 241 × T: 51 mm

Art.-Nr. 66140

ASPÖCK Multiled IV Rückleuchte LED rechts,
mit Blink-, Brems-, Schluss-, Kennzeichen- und
Rückfahrlicht, Dreieckrückstrahler,
5-poliger Bajonettanschluss,
12/24 Volt,
H: 141 × B: 241 × T: 51 mm

Art.-Nr. 66141



ASPÖCK Earpoint I Rückleuchte links,
mit Blink-, Brems-, Schluss- und Nebelschlusslicht,
Dreieckrückstrahler,
5-poliger Bajonettanschluss, Leuchtmittel,
H: 256 × B: 179 × T: 84 mm

Art.-Nr. 10620

ASPÖCK Earpoint I Rückleuchte rechts,
mit Blink-, Brems- und Schlusslicht,
Dreieckrückstrahler,
5-poliger Bajonettanschluss, Leuchtmittel,
H: 256 × B: 179 × T: 84 mm

Art.-Nr. 10621

ASPÖCK Earpoint I Rückleuchte rechts,
mit Blink-, Brems-, Schluss- und Rückfahrlicht,
Dreieckrückstrahler,
5-poliger Bajonettanschluss, Leuchtmittel,
H: 256 × B: 179 × T: 84 mm

Art.-Nr. 10622

ASPÖCK Earpoint I Lichtscheibe links,
H: 256 × B: 179 mm

Art.-Nr. 10630

ASPÖCK Earpoint I Lichtscheibe rechts,
H: 256 × B: 179 mm

Art.-Nr. 10631

ASPÖCK Earpoint I Lichtscheibe rechts,
für Rückfahrlicht,
H: 256 × B: 179 mm

Art.-Nr. 10632



ASPÖCK Earpoint I Rückleuchte links,
mit Blink-, Brems-, Schluss- und Nebelschlusslicht,
Umrissleuchte, Dreieckrückstrahler,
5-poliger Bajonettanschluss, Leuchtmittel,
H: 328 × B: 179 × T: 84 mm

Art.-Nr. 10623

ASPÖCK Earpoint I Rückleuchte rechts,
mit Blink-, Brems- und Schlusslicht, Umrissleuchte,
Dreieckrückstrahler,
5-poliger Bajonettanschluss, Leuchtmittel,
H: 328 × B: 179 × T: 84 mm

Art.-Nr. 10624

ASPÖCK Earpoint I Rückleuchte rechts,
mit Blink-, Brems-, Schluss- und Rückfahrlicht,
Umrissleuchte, Dreieckrückstrahler,
5-poliger Bajonettanschluss, Leuchtmittel,
H: 328 × B: 179 × T: 84 mm

Art.-Nr. 10625



ASPÖCK Earpoint III Rückleuchte links,
mit Blink-, Brems-, Schluss- und Nebelschlusslicht,
Dreieckrückstrahler,
5-poliger Bajonettanschluss, Leuchtmittel,
H: 219 × B: 146 × T: 53 mm

Art.-Nr. 10907

ASPÖCK Earpoint III Rückleuchte links,
mit Blink-, Brems-, Schluss- und Rückfahrlicht,
Dreieckrückstrahler,
5-poliger Bajonettanschluss, Leuchtmittel,
H: 219 × B: 146 × T: 53 mm

Art.-Nr. 109070

ASPÖCK Earpoint III Rückleuchte rechts,
mit Blink-, Brems- und Schlusslicht,
Dreieckrückstrahler,
5-poliger Bajonettanschluss, Leuchtmittel,
H: 219 × B: 146 × T: 53 mm

Art.-Nr. 10908

ASPÖCK Earpoint III Rückleuchte rechts,
mit Blink-, Brems-, Schluss- und Rückfahrlicht,
Dreieckrückstrahler,
5-poliger Bajonettanschluss, Leuchtmittel,
H: 219 × B: 146 × T: 53 mm

Art.-Nr. 10909

ASPÖCK Earpoint III Lichtscheibe links,
H: 219 × B: 146 mm

Art.-Nr. 10910

ASPÖCK Earpoint III Lichtscheibe rechts,
H: 219 × B: 146 mm

Art.-Nr. 10911

ASPÖCK Earpoint III, Lichtscheibe rechts,
für Rückfahrlicht,
H: 219 × B: 146 mm

Art.-Nr. 10912



ASPÖCK Earpoint IV Rückleuchte links,
mit Blink-, Brems-, Schluss- und Nebelschlusslicht,
Dreieckrückstrahler, 5-poliger Bajonettanschluss,
Leuchtmittel,
H: 236 × B: 153,5 × T: 62 mm

Art.-Nr. 10633

ASPÖCK Earpoint IV Rückleuchte links,
mit Blink-, Brems-, Schluss-, Nebelschluss- und
Rückfahrlicht, Dreieckrückstrahler,
5-/8-poliger Bajonettanschluss, Leuchtmittel,
H: 236 × B: 153,5 × T: 62 mm

Art.-Nr. 10638

ASPÖCK Earpoint IV Rückleuchte rechts,
mit Blink-, Brems-, Schluss- und Rückfahrlicht,
Dreieckrückstrahler,
5-poliger Bajonettanschluss, Leuchtmittel,
H: 236 × B: 153,5 × T: 62 mm

Art.-Nr. 10635

ASPÖCK Earpoint IV Rückleuchte rechts,
mit Blink-, Brems-, Schluss-, Nebelschluss- und
Rückfahrlicht, Dreieckrückstrahler,
5-/8-poliger Bajonettanschluss, Leuchtmittel,
H: 236 × B: 153,5 × T: 62 mm

Art.-Nr. 10639

ASPÖCK Earpoint IV Lichtscheibe links,
H: 236 × B: 153,5 mm

Art.-Nr. 10636

ASPÖCK Earpoint IV Lichtscheibe rechts,
H: 236 × B: 153,5 mm

Art.-Nr. 10637

ASPÖCK Montageclip,
für Earpoint III/IV,
H: 39 × B: 105 mm

Art.-Nr. 10913



ASPÖCK Earpoint Rückleuchte LED links,
mit Blink-, Brems-, Schluss- und Nebelschlusslicht,
Dreieckrückstrahler,
0,8 m Kabel mit 5-poligen Bajonettanschluss,
12/24 Volt,
H: 219,02 × B: 146 × T: 52,5 mm

Art.-Nr. 64224

ASPÖCK Earpoint Rückleuchte LED rechts,
mit Blink-, Brems-, Schluss- und Rückfahrlicht,
Dreieckrückstrahler,
0,8 m Kabel mit 5-poligen Bajonettanschluss,
12/24 Volt,
H: 219,02 × B: 146 × T: 52,5 mm

Art.-Nr. 64225



TOPSELLER

FRISTOM MD-002 Rückleuchte links/rechts,
mit Blink-, Brems- und Schlusslicht,
H: 90 × B: 96 × T: 46 mm

Art.-Nr. 10000

TOPSELLER

FRISTOM MD-002 Rückleuchte links/rechts,
mit Blink-, Brems-, Schluss- und Kennzeichenlicht,
H: 90 × B: 96 × T: 46 mm

Art.-Nr. 10001

TOPSELLER

FRISTOM MD-002 Lichtscheibe links/rechts,
H: 90 × B: 96 mm

Art.-Nr. 10002



FRISTOM FT-088 Rückleuchte links,
mit Blink-, Brems-, Schluss-, Kennzeichen- und
Nebelschlusslicht, Dreieckrückstrahler,
5-poliger Bajonettanschluss, Leuchtmittel,
H: 138 × B: 238 × T: 55 mm

Art.-Nr. 10840

FRISTOM FT-088 Rückleuchte rechts,
mit Blink-, Brems-, Schluss-, Kennzeichen- und
Rückfahrlicht, Dreieckrückstrahler,
5-poliger Bajonettanschluss, Leuchtmittel,
H: 138 × B: 238 × T: 55 mm

Art.-Nr. 10842

FRISTOM FT-088 Lichtscheibe links,
H: 138 × B: 238 mm

Art.-Nr. 10845

FRISTOM FT-088 Lichtscheibe rechts,
für Rückfahrlicht,
H: 138 × B: 238 mm

Art.-Nr. 10847



FRISTOM FT-089 Rückleuchte links,
mit Blink-, Brems-, Schluss-, Nebelschluss- und
Rückfahrlicht, mit/ohne Kennzeichenlicht,
Dreieckrückstrahler,
6-poliger Bajonettanschluss, Leuchtmittel,
H: 138 × B: 238 × T: 55 mm

Art.-Nr. 66061

FRISTOM FT-089 Rückleuchte rechts,
mit Blink-, Brems-, Schluss-, Nebelschluss- und
Rückfahrlicht, mit/ohne Kennzeichenlicht,
Dreieckrückstrahler,
6-poliger Bajonettanschluss, Leuchtmittel,
H: 138 × B: 238 × T: 55 mm

Art.-Nr. 66062

→ Fortsetzung auf Folgeseite

FRISTOM FT-089 Lichtscheibe links,
für mit/ohne Kennzeichenlicht,
H: 138 × B: 238 mm **Art.-Nr. 66063**

FRISTOM FT-089 Lichtscheibe rechts,
für mit/ohne Kennzeichenlicht,
H: 138 × B: 238 mm **Art.-Nr. 66064**



FRISTOM FT-077 Rückleuchte links,
mit Blink-, Brems-, Schluss- und Nebelschlusslicht,
Dreieckrückstrahler,
5-poliger Bajonettanschluss, Leuchtmittel,
H: 220 × B: 175 × T: 56 mm **Art.-Nr. 10933**

FRISTOM FT-077 Rückleuchte rechts,
mit Blink-, Brems-, Schluss- und Rückfahrlicht,
Dreieckrückstrahler,
5-poliger Bajonettanschluss Leuchtmittel,
H: 220 × B: 175 × T: 56 mm **Art.-Nr. 10934**

FRISTOM FT-077 Lichtscheibe links,
H: 220 × B: 175 mm **Art.-Nr. 65961**

FRISTOM FT-077 Lichtscheibe rechts,
H: 220 × B: 175 mm **Art.-Nr. 65962**



FRISTOM FT-120 Rückleuchte LED links/rechts,
mit Blink-, Brems- und Schlusslicht,
1 m Kabel, 12/24 Volt,
H: 93 × B: 99,5 × T: 39,5 mm **Art.-Nr. 65940**

FRISTOM FT-120 Rückleuchte LED links/rechts,
mit Blink-, Brems-, Schluss- und Kennzeichenlicht,
5-poliger Bajonettanschluss, 12/24 Volt,
H: 93 × B: 99,5 × T: 39,5 mm **Art.-Nr. 65943**



FRISTOM FT-124 Rückfahr-/Schlussleuchte LED,
mit 1 m Kabel, 12/24 Volt,
H: 93 × B: 99,5 × T: 39,5 mm **Art.-Nr. 65944**



FRISTOM FT-130 Rückleuchte LED links, mit Blink-, Brems-, Schluss-, Kennzeichen- und Nebelschlusslicht, Rückstrahler, 5-poliger Bajonettanschluss, 12/24 Volt, H: 100 × B: 220 × T: 50,5 mm

Art.-Nr. 65936

FRISTOM FT-130 Rückleuchte LED links/rechts, mit Blink-, Brems-, Schluss-, Kennzeichen- und Rückfahrlicht, Rückstrahler, 5-poliger Bajonettanschluss, 12/24 Volt, H: 100 × B: 220 × T: 50,5 mm

Art.-Nr. 65937

FRISTOM FT-130 Rückleuchte LED links, mit Blink-, Brems-, Schluss- und Nebelschlusslicht, Rückstrahler, 5-poliger Bajonettanschluss, 12/24 Volt, H: 100 × B: 220 × T: 50,5 mm

Art.-Nr. 65938

FRISTOM FT-130 Rückleuchte LED links/rechts, mit Blink-, Brems-, Schluss- und Rückfahrlicht, Rückstrahler, 5-poliger Bajonettanschluss, 12/24 Volt, H: 100 × B: 220 × T: 50,5 mm

Art.-Nr. 65939



FRISTOM FT-170 Rückleuchte LED links, mit Blink-, Brems-, Schluss, Kennzeichen-, Nebelschluss- und Rückfahrlicht, Dreieckrückstrahler, 1 m Kabel, 12/24 Volt, H: 140 × B: 240 × T: 55 mm

Art.-Nr. 65930

FRISTOM FT-170 Rückleuchte LED links, mit Blink-, Brems-, Schluss-, Kennzeichen- und Nebelschlusslicht, Dreieckrückstrahler, 5-poliger Bajonettanschluss, 12/24 Volt, H: 140 × B: 240 × T: 55 mm

Art.-Nr. 65934

FRISTOM FT-170 Rückleuchte LED rechts, mit Blink-, Brems-, Schluss, Kennzeichen-, Nebelschluss- und Rückfahrlicht, Dreieckrückstrahler, 1 m Kabel, 12/24 Volt, H: 140 × B: 240 × T: 55 mm

Art.-Nr. 65931

FRISTOM FT-170 Rückleuchte LED rechts, mit Blink-, Brems-, Schluss-, Kennzeichen- und Rückfahrlicht, Dreieckrückstrahler, 5-poliger Bajonettanschluss, 12/24 Volt, H: 140 × B: 240 × T: 55 mm

Art.-Nr. 65935



FRISTOM FT-230 Rückleuchte LED links, mit Blink-, Brems-, Schluss-, Kennzeichen- und Nebelschlusslicht, dynamischer Blinker, Rückstrahler, 5-poliger Bajonettanschluss, 12/24 Volt, H: 94,3 × B: 214,3 × T: 36,2 mm

Art.-Nr. 66093

FRISTOM FT-230 Rückleuchte LED rechts, mit Blink-, Brems-, Schluss-, Kennzeichen- und Rückfahrlicht, dynamischer Blinker, Rückstrahler, 5-poliger Bajonettanschluss, 12/24 Volt, H: 94,3 × B: 214,3 × T: 36,2 mm

Art.-Nr. 66092



FRISTOM FT-270 Rückleuchte LED links,
mit Blink-, Brems-, Schluss- und Nebelschlusslicht,
Dreieckrückstrahler,
5-poliger Bajonettanschluss, LED-Steuerung, 12 Volt,
H: 130 × B: 200 × T: 50 mm

Art.-Nr. 66094

FRISTOM FT-270 Rückleuchte LED rechts,
mit Blink-, Brems-, Schluss- und Rückfahrlicht,
Dreieckrückstrahler,
5-poliger Bajonettanschluss, LED-Steuerung, 12 Volt,
H: 130 × B: 200 × T: 50 mm

Art.-Nr. 66095

TOPSELLER

FRISTOM FT-270 Rückleuchte LED links,
mit Blink-, Brems-, Schluss-, Kennzeichen- und
Nebelschlusslicht, Dreieckrückstrahler,
5-poliger Bajonettanschluss, LED-Steuerung, 12 Volt,
H: 130 × B: 200 × T: 50 mm

Art.-Nr. 66096

TOPSELLER

FRISTOM FT-270 Rückleuchte LED rechts,
mit Blink-, Brems-, Schluss-, Kennzeichen- und
Rückfahrlicht, Dreieckrückstrahler,
5-poliger Bajonettanschluss, LED-Steuerung, 12 Volt,
H: 130 × B: 200 × T: 50 mm

Art.-Nr. 66097



GEKA BBS 95 Rückleuchte rechts,
mit Blink-, Brems- und Schlusslicht,
Flachsteckanschluss,
H: 85 × B: 95 × T: 48 mm

Art.-Nr. 10067

GEKA BBS 95 Rückleuchte links,
mit Blink-, Brems- und Schlusslicht,
Flachsteckanschluss,
H: 85 × B: 95 × T: 48 mm

Art.-Nr. 100670

GEKA BBSK 95 Rückleuchte rechts,
mit Blink-, Brems-, Schluss- und Kennzeichenlicht,
Flachsteckanschluss,
H: 85 × B: 95 × T: 48 mm

Art.-Nr. 10068

GEKA BBSK 95 Rückleuchte links,
mit Blink-, Brems-, Schluss- und Kennzeichenlicht,
Flachsteckanschluss,
H: 85 × B: 95 × T: 48 mm

Art.-Nr. 100680

GEKA E 95 Lichtscheibe links/rechts,
H: 85 × B: 95 × T: 48 mm

Art.-Nr. 10069

GEKA EK 95 Lichtscheibe links/rechts,
für Kennzeichenlicht,
H: 85 × B: 95 × T: 48 mm

Art.-Nr. 100690



GEKA BBS 123 Rückleuchte links/rechts,
mit Blink-, Brems- und Schlusslicht,
Flachsteckanschluss,
H: 120 × B: 120 × T: 56 mm

Art.-Nr. 10005

GEKA BBSK123 Rückleuchte links/rechts,
mit Blink-, Brems-, Schluss- und Kennzeichenlicht,
Flachsteckanschluss,
H: 120 × B: 120 × T: 56 mm

Art.-Nr. 10006

GEKA E 123 Lichtscheibe links/rechts,
H: 120 × B: 120 × T: 56 mm

Art.-Nr. 10007



HELLA/GEKA BBSKN 246 Rückleuchte links,
mit Blink-, Brems-, Schluss-, Kennzeichen- und
Nebelschlusslicht,
5-poliger Bajonettanschluss, Leuchtmittel,
H: 108 × B: 246 × T: 66 mm

Art.-Nr. 10884

HELLA/GEKA BBSKN 246 Rückleuchte rechts,
mit Blink-, Brems-, Schluss-, Kennzeichen- und
Nebelschlusslicht,
5-poliger Bajonettanschluss, Leuchtmittel,
H: 108 × B: 246 × T: 66 mm

Art.-Nr. 10885



HELLA 2SE 997 111-011 Rückleuchte links,
mit Blink-, Brems-, Schluss- und Kennzeichenlicht,
12/24 Volt,
H: 64 × B: 158 × T: 51 mm

Art.-Nr. 10045

HELLA 2SE 997 111-021 Rückleuchte rechts,
mit Blink-, Brems-, Schluss- und Kennzeichenlicht,
12/24 Volt,
H: 64 × B: 158 × T: 51 mm

Art.-Nr. 10046

HELLA 9EL 118 700-001 Lichtscheibe links,
für 2SD 003 184-031,
H: 64 × B: 158 mm

Art.-Nr. 10010

HELLA 9EL 118 701-001 Lichtscheibe rechts,
für 2SD 003 184-041,
H: 64 × B: 158 mm

Art.-Nr. 10011

	HELLA 2SE 007 547-011/GEKA BBSKN 246 Rückleuchte links, mit Blink-, Brems-, Schluss-, Kennzeichen- und Nebelschlusslicht, Flachsteckanschluss, H: 108 × B: 246 × T: 66 mm	Art.-Nr. 10012
	HELLA 2SE 007 547-021/GEKA BBSKN 246 Rückleuchte rechts, mit Blink-, Brems-, Schluss-, Kennzeichen- und Nebelschlusslicht, Flachsteckanschluss, H: 108 × B: 246 × T: 66 mm	Art.-Nr. 100120
	HELLA 2SL 007 547-061/GEKA BBSKR 246 Rückleuchte rechts, mit Blink-, Brems-, Schluss-, Kennzeichen- und Rückfahrlicht, Flachsteckanschluss, H: 108 × B: 246 × T: 66 mm	Art.-Nr. 100130
	HELLA 9EL 147 096-001/GEKA EKN 246 Lichtscheibe links/rechts, für 10012/100120/10884/10885, H: 108 × B: 246 mm	Art.-Nr. 10014
	HELLA 9EL 147 097-001/GEKA EKR 246 Lichtscheibe rechts, für Rückfahrlicht, 100130/10886, H: 108 × B: 246 mm	Art.-Nr. 100140
	HELLA 2SE 002 578-701 Rückleuchte links/rechts, mit Blink-, Brems- und Schlusslicht, H: 121 × B: 121 × T: 56 mm	Art.-Nr. 10003
	HELLA 9EL 146 491-001 Lichtscheibe links/rechts, für mit/ohne Kennzeichenlicht, für 10003, H: 121 × B: 121 mm	Art.-Nr. 10004
	HELLA 2VP 006 040-121 Rückleuchte rechts, mit Blink-, Brems-, Schluss- und Rückfahrlicht, Rückstrahler, horizontal, 12/24 Volt, H: 108 × B: 210 × T: 66 mm	Art.-Nr. 100392
	HELLA 2SD 006 040-031 Rückleuchte links, mit Blink-, Brems-, Schluss- und Nebelschlusslicht, horizontal, 12/24 Volt, H: 108 × B: 210 × T: 66 mm	Art.-Nr. 10038
	HELLA 2SE 006 040-011 Rückleuchte links, mit mit Blink-, Brems-, Schluss-, Kennzeichen- und Nebelschlusslicht, horizontal, 12/24 Volt, H: 108 × B: 210 × T: 66 mm	Art.-Nr. 100380

→ Fortsetzung auf Folgeseite

HELLA 2SD 006 040-041 Rückleuchte rechts,
mit Blink-, Brems-, Schluss- und Nebelschlusslicht,
horizontal, 12/24 Volt,
H: 108 × B: 210 × T: 66 mm

Art.-Nr. 10039

HELLA 2SD 006 040-161 Rückleuchte rechts,
mit Blink-, Brems- und Schlusslicht,
horizontal, 12/24 Volt,
H: 108 × B: 210 × T: 66 mm

Art.-Nr. 100390

HELLA 9EL 136 819-011 Lichtscheibe links,
horizontal, für 10038,
H: 108 × B: 210 mm

Art.-Nr. 10040

HELLA 9EL 137 792-011 Lichtscheibe rechts,
horizontal, für 10039/100390,
H: 108 × B: 210 mm

Art.-Nr. 10041

HELLA 9EL 136 833-001 Lichtscheibe links,
für Kennzeichenlicht,
horizontal, für 100380,
H: 108 × B: 210 mm

Art.-Nr. 100382



HELLA 2SD 006 040-131 Rückleuchte links,
mit Blink-, Brems-, Schluss- und Nebelschlusslicht,
vertikal, 12/24 Volt,
H: 210 × B: 108 × T: 66 mm

Art.-Nr. 100381

HELLA 2SD 006 040-141 Rückleuchte rechts,
mit Blink-, Brems- und Schlusslicht,
vertikal, 12/24 Volt,
H: 210 × B: 108 × T: 66 mm

Art.-Nr. 100391

HELLA 9EL 136 819-041 Lichtscheibe links,
vertikal, für 100381,
H: 210 × B: 108 mm

Art.-Nr. 100400

HELLA 9EL 137 792-031 Lichtscheibe rechts,
vertikal, für 100391
H: 210 × B: 108 mm

Art.-Nr. 100410



HELLA 2VA 998 233-271 Rückleuchte links,
mit Blink-, Brems-, Schluss-, Nebel- und
Seitenmarkierungslicht, Dreieckrückstrahler,
5-poliger Bajonettanschluss, Leuchtmittel, 12 Volt,
H: 236 × B: 154 × T: 60 mm

Art.-Nr. 10480

HELLA 2VP 998 233-281 Rückleuchte rechts,
mit Blink-, Brems-, Schluss-, Rückfahr- und
Seitenmarkierungslicht, Dreieckrückstrahler,
5-poliger Bajonettanschluss, Leuchtmittel, 12 Volt,
H: 236 × B: 154 × T: 60 mm

Art.-Nr. 10481

HELLA 9EL 990 633-031 Lichtscheibe links,
H: 236 × B: 154 mm

Art.-Nr. 10485

HELLA 9EL 990 633-041 Lichtscheibe rechts,
H: 236 × B: 154 mm

Art.-Nr. 10486



JOKON L 205 Rückleuchte links/rechts,
mit Blink-, Brems- und Schlusslicht,
mit/ohne Kennzeichenlicht, Flachsteckanschluss,
H: 98 × B: 104 × T: 55 mm

Art.-Nr. 10053

JOKON 205 Lichtscheibe links/rechts,
für mit/ohne Kennzeichenlicht,
H: 98 × B: 104 mm

Art.-Nr. 10055



JOKON L 516 Rückleuchte links,
mit Blink-, Brems- und Schlusslicht,
mit/ohne Kennzeichenlicht, Flachsteckanschluss,
H: 64 × B: 158 × T: 51 mm

Art.-Nr. 10049

JOKON L 516 Rückleuchte rechts,
mit Blink-, Brems- und Schlusslicht,
mit/ohne Kennzeichenlicht, Flachsteckanschluss,
H: 64 × B: 158 × T: 51 mm

Art.-Nr. 10050

JOKON 516 Lichtscheibe links,
für mit/ohne Kennzeichenlicht,
H: 64 × B: 158 mm

Art.-Nr. 10051

JOKON 516 Lichtscheibe rechts,
für mit/ohne Kennzeichenlicht,
H: 64 × B: 158 mm

Art.-Nr. 10052



JOKON L 595 Rückleuchte links,
mit Blink-, Brems-, Schluss-, Kennzeichen- und
Nebelschlusslicht, Dreieckrückstrahler,
5-poliger Bajonettanschluss, Leuchtmittel,
H: 138 × B: 238 × T: 52 mm

Art.-Nr. 10470

JOKON L 595 Rückleuchte rechts,
mit Blink-, Brems-, Schluss- und Kennzeichenlicht,
Dreieckrückstrahler,
5-poliger Bajonettanschluss, Leuchtmittel,
H: 138 × B: 238 × T: 52 mm

Art.-Nr. 10471

JOKON L 595 Rückleuchte rechts,
mit Blink-, Brems-, Schluss-, Kennzeichen- und
Rückfahrlicht, Dreieckrückstrahler,
5-poliger Bajonettanschluss, Leuchtmittel,
H: 138 × B: 238 × T: 52 mm

Art.-Nr. 10474

JOKON 595 Lichtscheibe links,
für mit/ohne Kennzeichenlicht,
H: 138 × B: 238 mm

Art.-Nr. 10472

JOKON 595 Lichtscheibe rechts,
für mit/ohne Kennzeichenlicht,
H: 138 × B: 238 mm

Art.-Nr. 10473

JOKON 595 Lichtscheibe rechts,
für Rückfahrlicht,
für mit/ohne Kennzeichenlicht,
H: 138 × B: 238 mm

Art.-Nr. 10475



JOKON L 830 Rückleuchte links,
mit Blink-, Brems-, Schluss-, Kennzeichen und
Nebelschlusslicht, Dreieckrückstrahler,
5-poliger Bajonettanschluss, Leuchtmittel,
H: 130 × B: 200 × T: 55 mm

Art.-Nr. 10830

JOKON L 830 Rückleuchte rechts,
mit Blink-, Brems-, Schluss-, Kennzeichen und
Rückfahrlicht, Dreieckrückstrahler,
5-poliger Bajonettanschluss, Leuchtmittel,
H: 130 × B: 200 × T: 55 mm

Art.-Nr. 10832

JOKON 830 Lichtscheibe links,
H: 130 × B: 200 mm

Art.-Nr. 10835

JOKON 830 Lichtscheibe rechts,
für Rückfahrlicht,
H: 130 × B: 200 mm

Art.-Nr. 10837

	<p>JOKON BRS 710 Brems-/Schlussleuchte, mit abgewinkeltem Steckanschluss, 12 Volt, Leuchtmittel, Ø: 95 × T: 24 mm</p>	Art.-Nr. 10810
	<p>JOKON BL 710 Blinkleuchte, Lichtscheibe klar, mit abgewinkeltem Steckanschluss, 12 Volt, Leuchtmittel, Ø: 95 × T: 24 mm</p>	Art.-Nr. 10812
	<p>LUCIDITY 26060 Smart Rückleuchte LED links, mit Blink-, Brems-, Schluss-, Kennzeichen-, Nebelschluss- und Rückfahrlicht, Dreieckrückstrahler, 8-poliger Bajonettanschluss, 6-polig belegt, eingebauter Widerstand, 12 Volt, H: 140 × B: 236 × T: 52,2 mm</p>	Art.-Nr. 108180
	<p>LUCIDITY 26060 Smart Rückleuchte LED rechts, mit Blink-, Brems-, Schluss-, Kennzeichen-, Nebelschluss- und Rückfahrlicht, Dreieckrückstrahler, 8-poliger Bajonettanschluss, 6-polig belegt, eingebauter Widerstand, 12 Volt, H: 140 × B: 236 × T: 52,2 mm</p>	Art.-Nr. 108190
	<p>RADEX 8100 Rückleuchte links/rechts, mit Blink-, Brems- und Schlusslicht, H: 85 × B: 210 × T: 60 mm</p>	Art.-Nr. 10710
	<p>RADEX 8101 Rückleuchte links/rechts, mit Blink-, Brems-, Schluss- und Kennzeichenlicht, H: 85 × B: 210 × T: 60 mm</p>	Art.-Nr. 10711
	<p>RADEX 8100/8101 Lichtscheibe links/rechts, H: 85 × B: 210 mm</p>	Art.-Nr. 10712
	<p>RADEX 5800 Rückleuchte links, mit Blink-, Brems-, Schluss-, Kennzeichen- und Nebelschlusslicht, Dreieckrückstrahler, H: 140 × B: 220 × T: 60 mm</p>	Art.-Nr. 10700
	<p>RADEX 5800 Rückleuchte rechts, mit Blink-, Brems-, Schluss- und Kennzeichenlicht, Dreieckrückstrahler, H: 140 × B: 220 × T: 60 mm</p>	Art.-Nr. 10701
	<p>RADEX 5800 Rückleuchte rechts, mit Blink-, Brems-, Schluss-, Kennzeichen- und Rückfahrlicht, Dreieckrückstrahler, H: 140 × B: 220 × T: 60 mm</p>	Art.-Nr. 107011

→ Fortsetzung auf Folgeseite

RADEX 5800/5900/5901 Lichtscheibe links,
H: 140 × B: 220 mm **Art.-Nr. 10702**

RADEX 5800/5900/5901 Lichtscheibe rechts,
H: 140 × B: 220 mm **Art.-Nr. 107010**

RADEX 5800/5900/5901 Lichtscheibe rechts,
für Rückfahrlicht,
H: 140 × B: 220 mm **Art.-Nr. 10703**



RADEX 2900 Rückleuchte links,
mit Blink-, Brems-, Schluss-, Kennzeichen- und
Nebenschlusslicht, Dreieckrückstrahler,
4-/5-poliger Bajonettanschluss, Leuchtmittel,
H: 240 × B: 180 × T: 60 mm **Art.-Nr. 10777**

RADEX 2900 Rückleuchte rechts,
mit Blink-, Brems-, Schluss-, Kennzeichen- und
Nebenschlusslicht, Dreieckrückstrahler,
4-/5-poliger Bajonettanschluss, Leuchtmittel,
H: 240 × B: 180 × T: 60 mm **Art.-Nr. 10779**

RADEX 2900 Lichtscheibe links,
H: 240 × B: 180 × T: 60 mm **Art.-Nr. 10778**

RADEX 2900 Lichtscheibe rechts,
für Rückfahrlicht,
H: 240 × B: 180 × T: 60 mm **Art.-Nr. 10780**



RADEX 5001 Rückleuchte links,
mit Blink-, Brems-, Schluss-, Kennzeichen und
Nebenschlusslicht,
H: 105 × B: 195 × T: 60 mm **Art.-Nr. 10781**

RADEX 5001 Rückleuchte rechts,
mit Blink-, Brems-, Schluss-, Kennzeichen und
Rückfahrlicht,
H: 105 × B: 195 × T: 60 mm **Art.-Nr. 10783**

RADEX 5001 Lichtscheibe links,
H: 105 × B: 195 mm **Art.-Nr. 10782**

RADEX 5001 Lichtscheibe rechts,
für Rückfahrlicht,
H: 105 × B: 195 mm **Art.-Nr. 10784**



RADEX 5500 Rückleuchte links,
mit Blink-, Brems-, Schluss-, Kennzeichen- und
Nebelschlusslicht, Rückstrahler, 12 Volt,
H: 100 × B: 215 × T: 60 mm

Art.-Nr. 64217

RADEX 5500 Rückleuchte rechts,
mit Blink-, Brems-, Schluss-, Kennzeichen- und
Rückfahrlicht, Rückstrahler, 12 Volt,
H: 100 × B: 215 × T: 60 mm

Art.-Nr. 64218



RADEX 6400 Rückleuchte links,
mit Blink-, Brems-, Schluss-, Kennzeichen- und
Nebelschlusslicht, Dreieckrückstrahler,
5+4-poliger Bajonettanschluss (*eckig*),
Leuchtmittel, 12 Volt,
H: 140 × B: 192,8 × T: 52 mm

Art.-Nr. 63940

RADEX 6400 Rückleuchte rechts,
mit Blink-, Brems-, Schluss-, Kennzeichen- und
Rückfahrlicht, Dreieckrückstrahler,
5+4-poliger Bajonettanschluss (*eckig*),
Leuchtmittel, 12 Volt,
H: 140 × B: 192,8 × T: 52 mm

Art.-Nr. 63941

RADEX 6400 Lichtscheibe links,
H: 140 × B: 192,8 mm

Art.-Nr. 63942

RADEX 6400 Lichtscheibe rechts,
für Rückfahrlicht,
H: 140 × B: 192,8 mm

Art.-Nr. 63943



Rückleuchte LED links/rechts,
mit Blink-, Brems-, Schluss- und Kennzeichenlicht,
Kabel, 12 Volt,
H: 100 × B: 100 × T: 35 mm

Art.-Nr. 63780



JOKON/WESTFALIA Rückleuchte links,
mit Blink-, Brems- und Schlusslicht,
118 211 323 101,
H: 145 × B: 160 × T: 85 mm

Art.-Nr. 10752

JOKON/WESTFALIA Rückleuchte rechts,
mit Blink-, Brems- und Schlusslicht,
118 211 323 102,
H: 145 × B: 160 × T: 85 mm

Art.-Nr. 10753

JOKON/WESTFALIA Lichtscheibe links,
118 211 323 101,
H: 145 × B: 160 mm

Art.-Nr. 10754

JOKON/WESTFALIA Lichtscheibe rechts,
118 211 323 102,
H: 145 × B: 160 mm

Art.-Nr. 10755



WAŚ W68L Rückleuchte LED links,
mit Blink-, Brems-, Schluss-, Kennzeichen- und
Nebelschlusslicht, Dreieckrückstrahler,
1,85 m Kabel, 12/24 Volt,
H: 144 × B: 163 × T: 41,6 mm

Art.-Nr. 60503

WAŚ W68L Rückleuchte LED links,
mit Blink-, Brems-, Schluss- und Kennzeichenlicht,
Dreieckrückstrahler,
1,85 m Kabel, 12/24 Volt,
H: 144 × B: 163 × T: 41,6 mm

Art.-Nr. 60507

WAŚ W68P Rückleuchte LED rechts,
mit Blink-, Brems-, Schluss-, Kennzeichen- und
Rückfahrlicht, Dreieckrückstrahler,
1,85 m Kabel, 12/24 Volt,
H: 144 × B: 163 × T: 41,6 mm

Art.-Nr. 60509

WAŚ W68P Rückleuchte LED rechts,
mit Blink-, Brems-, Schluss- und Kennzeichenlicht,
Dreieckrückstrahler,
1,85 m Kabel, 12/24 Volt,
H: 144 × B: 163 × T: 41,6 mm

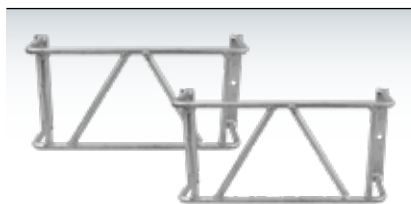
Art.-Nr. 60513



WAŚ W154/12 Nebelschluss-/Rückfahrleuchte LED,
mit Schlusslicht,
5-poliger Bajonettanschluss, 12/24 Volt,
Ø: 142 × T: 48 mm

Art.-Nr. 66036

LAMPENSCHUTZGITTER



Lampenschutzgitter (*Paar*),
132 × 271 × 68 mm,
für ASPÖCK Multipoint I/II/III/IV/V,
Stahl verzinkt,
(nicht zugelassen in der StVO)

Art.-Nr. 60540




Lampenschutzgitter,
114 × 236 × 74 mm,
Stahl verzinkt,
(nicht zugelassen in der StVO)

Art.-Nr. 60932



TOPSELLER
Lampenschutzgitter,
130 × 286 × 74 mm,
für ASPÖCK Multipoint I/II/III/IV/V,
Stahl verzinkt,
(nicht zugelassen in der StVO)

Art.-Nr. 60941



Lampenschutzgitter,
155 × 270 × 73 mm,
Stahl verzinkt,
(nicht zugelassen in der StVO)

Art.-Nr. 10192



Lampenschutzgitter (*Paar*),
140 × 250 × 63 mm,
für ASPÖCK Multipoint V,
Edelstahl,
(nicht zugelassen in der StVO)

Art.-Nr. 600378

BEGRENZUNGSLEUCHTEN, POSITIONSLEUCHTEN, UMRISSELEUCHTEN UND SEITENMARKIERUNGSLEUCHTEN



ASPÖCK Flexipoint I Begrenzungsleuchte weiß,
mit Rückstrahler,
H: 44 × B: 65 × T: 28 mm

Art.-Nr. 10507

ASPÖCK Flexipoint I Begrenzungsleuchte weiß,
mit Rückstrahler,
0,5 m Kabel mit 2-poligem Steckverbinder,
Leuchtmittel,
H: 44 × B: 65 × T: 28 mm

Art.-Nr. 10506

TOPSELLER

ASPÖCK Flexipoint I Begrenzungsleuchte weiß,
mit Rückstrahler,
0,5 m DC-Flachkabel, Leuchtmittel,
H: 44 × B: 65 × T: 28 mm

Art.-Nr. 105060

ASPÖCK Flexipoint I Begrenzungsleuchte weiß,
mit Rückstrahler,
Klick In für DC-Flachkabel, Leuchtmittel,
H: 44 × B: 65 × T: 28 mm

Art.-Nr. 105061

ASPÖCK Flexipoint I Lichtscheibe weiß,
mit Rückstrahler,
H: 44 × B: 65 mm

Art.-Nr. 10508



ASPÖCK Flexipoint I Begrenzungsleuchte weiß,
mit Rückstrahler, Halter 100 mm,
H: 67 × B: 100 × T: 56 mm

Art.-Nr. 10509

ASPÖCK Flexipoint I Begrenzungsleuchte weiß,
mit Rückstrahler, Halter 100 mm,
0,5 m DC-Flachkabel, Leuchtmittel,
H: 67 × B: 100 × T: 56 mm

Art.-Nr. 63772



ASPÖCK Flexipoint I Begrenzungsleuchte rot,
mit Rückstrahler,
H: 44 × B: 65 × T: 28 mm

Art.-Nr. 10590

ASPÖCK Flexipoint I Begrenzungsleuchte rot,
mit Rückstrahler,
0,5 m Kabel mit 2-poligem Steckverbinder,
Leuchtmittel,
H: 44 × B: 65 × T: 28 mm

Art.-Nr. 10591

ASPÖCK Flexipoint I Begrenzungsleuchte rot,
mit Rückstrahler,
0,5 m DC-Flachkabel, Leuchtmittel,
H: 44 × B: 65 × T: 28 mm

Art.-Nr. 10592

→ Fortsetzung auf Folgeseite

	<p>ASPÖCK Flexipoint I Lichtscheibe rot, mit Rückstrahler, H: 44 × B: 65 mm</p>	<p>Art.-Nr. 10593</p>
	<p>ASPÖCK Flexipoint I Umrissleuchte rot/weiß, H: 65 × B: 44 × T: 28 mm</p>	<p>Art.-Nr. 10525</p>
	<p>ASPÖCK Flexipoint I Umrissleuchte rot/weiß, mit 0,5 m Kabel mit 2-poligen Steckverbinder, Leuchtmittel, H: 65 × B: 44 × T: 28 mm</p>	<p>Art.-Nr. 10527</p>
	<p>ASPÖCK Flexipoint I Umrissleuchte rot/weiß, mit 0,5 m DC-Flachkabel, Leuchtmittel, H: 65 × B: 44 × T: 28 mm</p>	<p>Art.-Nr. 105280</p>
	<p>ASPÖCK Flexipoint I Umrissleuchte rot/weiß, mit Halter 115 mm, H: 115 × B: 50 × T: 35 mm</p>	<p>Art.-Nr. 10528</p>
	<p>ASPÖCK Flexipoint I Lichtscheibe rot/weiß, H: 65 × B: 44 mm</p>	<p>Art.-Nr. 10526</p>
	<p>ASPÖCK Flexipoint I Seitenmarkierungsleuchte gelb, mit Rückstrahler, H: 44 × B: 65 × T: 28 mm</p>	<p>Art.-Nr. 10570</p>
	<p>ASPÖCK Flexipoint I Seitenmarkierungsleuchte gelb, mit Rückstrahler, 0,5 m Kabel mit 2-poligen Steckverbinder, Leuchtmittel, H: 44 × B: 65 × T: 28 mm</p>	<p>Art.-Nr. 10571</p>
	<p>ASPÖCK Flexipoint I Seitenmarkierungsleuchte gelb, mit Rückstrahler, 0,5 m DC-Flachkabel, Leuchtmittel, H: 44 × B: 65 × T: 28 mm</p>	<p>Art.-Nr. 105710</p>
	<p>ASPÖCK Flexipoint I Lichtscheibe gelb, mit Rückstrahler, H: 44 × B: 65 mm</p>	<p>Art.-Nr. 10572</p>



ASPÖCK Flexipoint III Seitenmarkierungsleuchte gelb, mit Rückstrahler, 12 Volt, H: 41 x B: 110 x T: 29 mm

Art.-Nr. 64240



ASPÖCK Halter, für Flexipoint I, Lochabstand 39 mm, H: 67 x B: 100 x T: 28 mm

Art.-Nr. 105090



ASPÖCK Halter, für Flexipoint I, H: 115 x B: 50 x T: 7 mm

Art.-Nr. 105091



ASPÖCK Halter, für Flexipoint I und Squarepoint, H: 69 x B: 151 x T: 30 mm

Art.-Nr. 105092



ASPÖCK Kotflügelhalter, für Flexipoint I, H: 47 x B: 64 x T: 48 mm

Art.-Nr. 105093



ASPÖCK Halteplatte, für Flexipoint I, H: 44 x B: 96 x T: 6 mm

Art.-Nr. 105094



ASPÖCK Winkelhalter 90°, für Flexipoint I, H: 31 x B: 30 x T: 19 mm

Art.-Nr. 105095

	<p>ASPÖCK Flexipoint II Umrissleuchte rot/weiß, Gehäuse schwarz, H: 123 × B: 39 × T: 29,3 mm</p>	Art.-Nr. 10595
	<p>ASPÖCK Flexipoint II Umrissleuchte rot/weiß, mit 2,25 m DC-Flachkabel, Gehäuse schwarz, Leuchtmittel, H: 123 × B: 39 × T: 29,3 mm</p>	Art.-Nr. 10594
	<p>ASPÖCK Flexipoint Begrenzungsleuchte LED weiß, mit Rückstrahler, 0,5 m DC-Flachkabel, 12/24 Volt, H: 44 × B: 65 × T: 28 mm</p>	Art.-Nr. 60200
	<p>ASPÖCK Flexipoint Begrenzungsleuchte LED weiß, mit Rückstrahler, 1 m DC-Flachkabel (2 × 0,75 mm²), 12/24 Volt, H: 42 × B: 65 × T: 30 mm</p>	Art.-Nr. 60201
	<p>ASPÖCK Flexipoint Begrenzungsleuchte LED weiß, mit Halter 100 mm, Rückstrahler, 0,5 m DC-Flachkabel, 12/24 Volt, H: 67 × B: 100 × T: 56 mm</p>	Art.-Nr. 60202
	<p>ASPÖCK Flexipoint Begrenzungsleuchte LED weiß, mit Rückstrahler, Halter 100 mm, 1 m DC-Flachkabel (2 × 0,75 mm²), 12/24 Volt, H: 65 × B: 100 × T: 33 mm</p>	Art.-Nr. 60203
	<p>ASPÖCK Flexipoint Begrenzungsleuchte LED rot, mit Rückstrahler, 0,5 m DC-Flachkabel, 12/24 Volt, H: 44 × B: 65 × T: 28 mm</p>	Art.-Nr. 60205
	<p>ASPÖCK Flexipoint Umrissleuchte LED rot/weiß, mit 0,5 m DC-Flachkabel, 12/24 Volt, H: 44 × B: 65 × T: 28 mm</p>	Art.-Nr. 60206
	<p>ASPÖCK Flexipoint Umrissleuchte LED rot/weiß, mit 3 m DC-Flachkabel, 12/24 Volt, H: 44 × B: 65 × T: 28 mm</p>	Art.-Nr. 60207
	<p>ASPÖCK Flexipoint Umrissleuchte LED rot/weiß links, mit Halter 116,8 mm, 0,5 m DC-Flachkabel, 12/24 Volt, H: 116,8 × B: 50 × T: 33 mm</p>	Art.-Nr. 60208
	<p>ASPÖCK Flexipoint Umrissleuchte LED rot/weiß rechts, mit Halter 116,8 mm, 0,5 m DC-Flachkabel, 12/24 Volt, H: 116,8 × B: 50 × T: 33 mm</p>	Art.-Nr. 60209

→ Fortsetzung auf Folgeseite

ASPÖCK Flexipoint Umrissleuchte LED rot/weiß links, mit Halter 116,8 mm, 3 m DC-Flachkabel, 12/24 Volt, H: 116,8 × B: 50 × T: 33 mm **Art.-Nr. 60210**

ASPÖCK Flexipoint Umrissleuchte LED rot/weiß rechts, mit Halter 116,8 mm, 3 m DC-Flachkabel, 12/24 Volt, H: 116,8 × B: 50 × T: 33 mm **Art.-Nr. 60211**



ASPÖCK Flexipoint Seitenmarkierungsleuchte LED gelb, mit Rückstrahler, 0,5 m DC-Flachkabel (2 × 0,75 mm²), 12/24 Volt, H: 42 × B: 65 × T: 30 mm **Art.-Nr. 60204**



ASPÖCK Superpoint II Umrissleuchte rot/weiß/gelb links, mit Seitenmarkierungsleuchte, 0,75 m Kabel mit 2-poligen Steckverbinder, Version Earpoint, Leuchtmittel, H: 100 × B: 170 mm **Art.-Nr. 10608**

ASPÖCK Superpoint II Umrissleuchte rot/weiß/gelb rechts, mit Seitenmarkierungsleuchte, 0,75 m Kabel mit 2-poligen Steckverbinder, Version Earpoint, Leuchtmittel, H: 100 × B: 170 mm **Art.-Nr. 10609**

ASPÖCK Superpoint II Umrissleuchte rot/weiß/gelb links, mit Seitenmarkierungsleuchte, 1 m DC-Flachkabel, Version Earpoint, Leuchtmittel, H: 100 × B: 170 mm **Art.-Nr. 106080**

ASPÖCK Superpoint II Umrissleuchte rot/weiß/gelb rechts, mit Seitenmarkierungsleuchte, 1 m DC-Flachkabel, Version Earpoint, Leuchtmittel, H: 100 × B: 170 mm **Art.-Nr. 106090**



ASPÖCK Superpoint II Umrissleuchte rot/weiß/gelb links/rechts, mit Seitenmarkierungsleuchte, 0,75 m Kabel mit 2-poligen Steckverbinder, Version kurz, Leuchtmittel, H: 100 × B: 125 mm **Art.-Nr. 10612**

ASPÖCK Superpoint II Umrissleuchte rot/weiß/gelb links/rechts, mit Seitenmarkierungsleuchte, 1 m DC-Flachkabel, Version kurz, Leuchtmittel, H: 100 × B: 125 mm **Art.-Nr. 10613**

	<p>ASPÖCK Superpoint II Umrissleuchte rot/weiß/gelb links, mit Seitenmarkierungsleuchte, 1 m DC-Flachkabel, Kabelausgang unten, Version Standard, Leuchtmittel, H: 168 × B: 170 mm</p>	<p>Art.-Nr. 10602</p>
	<p>ASPÖCK Superpoint II Umrissleuchte rot/weiß/gelb rechts, mit Seitenmarkierungsleuchte, 1 m DC-Flachkabel, Kabelausgang unten, Version Standard, Leuchtmittel, H: 168 × B: 170 mm</p>	<p>Art.-Nr. 10603</p>
	<p>ASPÖCK Superpoint III Umrissleuchte LED rot/weiß/gelb links, mit Seitenmarkierungsleuchte, 1 m DC-Flachkabel, Version Standard, 12 Volt, H: 135 × B: 180 × T: 56 mm</p>	<p>Art.-Nr. 10614</p>
	<p>ASPÖCK Superpoint III Umrissleuchte LED rot/weiß/gelb links/rechts, mit Seitenmarkierungsleuchte, 1 m DC-Flachkabel, Version kurz, 12 Volt, H: 103 × B: 130 × T: 56 mm</p>	<p>Art.-Nr. 10615</p>
	<p>ASPÖCK Superpoint III Umrissleuchte LED rot/weiß/gelb links/rechts, mit Seitenmarkierungsleuchte, 2,5 m DC-Flachkabel, Version kurz, 12 Volt, H: 103 × B: 130 × T: 56 mm</p>	<p>Art.-Nr. 60409</p>
	<p>ASPÖCK Superpoint III Umrissleuchte LED rot/weiß/gelb links/rechts, mit Seitenmarkierungsleuchte, 1 m DC-Flachkabel, Version Direktanbau, 12 Volt, H: 98,6 × B: 64 × T: 56 mm</p>	<p>Art.-Nr. 10617</p>



ASPÖCK Superpoint III Umrissleuchte LED rot/weiß/gelb links, mit Seitenmarkierungsleuchte, 1 m DC-Flachkabel, Version Pendelhalter, 12 Volt, H: 110 x B: 64 x T: 53 mm

Art.-Nr. 10619



ASPÖCK Superpoint III Umrissleuchte LED rot/weiß/gelb rechts, mit Seitenmarkierungsleuchte, 1 m DC-Flachkabel, Version Pendelhalter, 12 Volt, H: 110 x B: 64 x T: 53 mm

Art.-Nr. 10618

ASPÖCK Superpoint IV Umrissleuchte LED rot/weiß/gelb links, mit Seitenmarkierungsleuchte, 1 m DC-Flachkabel, Version Standard, 12/24 Volt, H: 125 x B: 176 x T: 54 mm

Art.-Nr. 10597



ASPÖCK Superpoint IV Umrissleuchte LED rot/weiß/gelb rechts, mit Seitenmarkierungsleuchte, 1 m DC-Flachkabel, Version Standard, 12/24 Volt, H: 125 x B: 176 x T: 54 mm

Art.-Nr. 10596

ASPÖCK Superpoint IV Umrissleuchte LED rot/weiß/gelb links, mit Seitenmarkierungsleuchte, 1 m DC-Flachkabel, Version Direktanbau, 12/24 Volt, H: 98,5 x B: 61,5 x T: 54 mm

Art.-Nr. 65947



ASPÖCK Superpoint IV Umrissleuchte LED rot/weiß/gelb rechts, mit Seitenmarkierungsleuchte, 1 m DC-Flachkabel, Version Direktanbau, 12/24 Volt, H: 98,5 x B: 61,5 x T: 54 mm

Art.-Nr. 65946

ASPÖCK Superpoint IV Umrissleuchte LED rot/weiß/gelb links, mit Seitenmarkierungsleuchte, 1 m DC-Flachkabel, Version kurz, 12/24 Volt, H: 104 x B: 130,5 x T: 54 mm

Art.-Nr. 10965



ASPÖCK Superpoint IV Umrissleuchte LED rot/weiß/gelb rechts, mit Seitenmarkierungsleuchte, 1 m DC-Flachkabel, Version kurz, 12/24 Volt, H: 104 x B: 130,5 x T: 54 mm

Art.-Nr. 10964

ASPÖCK Superpoint IV Umrissleuchte LED rot/weiß/gelb links, mit Seitenmarkierungsleuchte, 1 m DC-Flachkabel, Version Earpoint, 12/24 Volt, H: 91 x B: 174 x T: 54 mm

Art.-Nr. 65949

ASPÖCK Superpoint IV Umrissleuchte LED rot/weiß/gelb rechts, mit Seitenmarkierungsleuchte, 1 m DC-Flachkabel, Version Earpoint, 12/24 Volt, H: 91 x B: 174 x T: 54 mm

Art.-Nr. 65948

	<p>ASPÖCK Flatpoint II Begrenzungsleuchte LED weiß, mit Rückstrahler, 1 m DC-Flachkabel, H: 46 × B: 102 × T: 14 mm</p>	<p>Art.-Nr. 10679</p>
	<p>ASPÖCK Flatpoint II Begrenzungsleuchte LED rot, mit Rückstrahler, 0,5 m DC-Flachkabel, H: 46 × B: 102 × T: 14 mm</p>	<p>Art.-Nr. 10680</p>
	<p>TOPSELLER ASPÖCK Flatpoint II Seitenmarkierungsleuchte LED gelb, mit Rückstrahler, 0,5 m DC-Flachkabel, H: 46 × B: 102 × T: 14 mm</p>	<p>Art.-Nr. 10675</p>
	<p>ASPÖCK Flatpoint II Seitenmarkierungsleuchte LED gelb, mit Rückstrahler, 1 m DC-Flachkabel, H: 46 × B: 102 × T: 14 mm</p>	<p>Art.-Nr. 10599</p>
	<p>ASPÖCK Flatpoint II Seitenmarkierungsleuchte LED gelb, mit Rückstrahler, Winkelhalter 90° nach vorne, 0,5 m DC-Flachkabel, H: 75 × B: 102 × T: 32 mm</p>	<p>Art.-Nr. 10678</p>
	<p>ASPÖCK Flatpoint II Seitenmarkierungsleuchte LED gelb, mit Rückstrahler, Winkelhalter 90° nach vorne, 1,5 m DC-Flachkabel, H: 75 × B: 102 × T: 32 mm</p>	<p>Art.-Nr. 10676</p>
	<p>ASPÖCK Flatpoint II Seitenmarkierungsleuchte LED gelb, mit Rückstrahler, Halter, 0,5 m DC-Flachkabel, H: 70 × B: 102 × T: 30 mm</p>	<p>Art.-Nr. 10677</p>
	<p>ASPÖCK Moosgummiunterlage, für Flatpoint II LED</p>	<p>Art.-Nr. 106800</p>

	<p>ASPÖCK Winkelhalter 90° nach vorne, für Flatpoint II LED, H: 67 × B: 100 × T: 32 mm</p>	<p>Art.-Nr. 106802</p>
	<p>ASPÖCK Montageschraube, für Halter Flatpoint II LED</p>	<p>Art.-Nr. 106804</p>
	<p>ASPÖCK Monopoint II Begrenzungsleuchte LED weiß, mit 0,5 m DC-Flachkabel, 12/24 V, Ø: 38 × T: 12 mm</p>	<p>Art.-Nr. 60329</p>
	<p>ASPÖCK Monopoint II Begrenzungsleuchte LED rot, m. 0,5 m DC-Flachkabel, 12/24 V, Ø: 38 × T: 12 mm</p>	<p>Art.-Nr. 60330</p>
	<p>TOPSELLER ASPÖCK Squarepoint Begrenzungsleuchte weiß, H: 62 × B: 62 × T: 46 mm</p>	<p>Art.-Nr. 10026</p>
	<p>ASPÖCK Squarepoint Lichtscheibe weiß, H: 62 × B: 62 mm</p>	<p>Art.-Nr. 10027</p>
	<p>TOPSELLER ASPÖCK Squarepoint Begrenzungsleuchte weiß, mit Rückstrahler, H: 62 × B: 62 × T: 46 mm</p>	<p>Art.-Nr. 100260</p>
	<p>ASPÖCK Squarepoint Lichtscheibe weiß, mit Rückstrahler, H: 62 × B: 62 mm</p>	<p>Art.-Nr. 100271</p>
	<p>ASPÖCK Squarepoint Begrenzungsleuchte rot, mit Rückstrahler, H: 62 × B: 62 × T: 46 mm</p>	<p>Art.-Nr. 10560</p>
	<p>ASPÖCK Squarepoint Lichtscheibe rot, H: 62 × B: 62 mm</p>	<p>Art.-Nr. 10561</p>
	<p>ASPÖCK Squarepoint Umrissleuchte rot/weiß, H: 62 × B: 62 × T: 46 mm</p>	<p>Art.-Nr. 10028</p>

	<p>ASPÖCK Squarepoint Lichtscheibe rot/weiß, H: 62 × B: 62 mm</p>	<p>Art.-Nr. 10029</p>
	<p>ASPÖCK Halter, 100 mm, für Squarepoint, H: 70 × B: 100 × T: 30 mm</p>	<p>Art.-Nr. 10377</p>
	<p>FRISTOM FT-020 Seitenmarkierungsleuchte LED gelb, mit Rückstrahler, 0,5 m Flachkabel, 12/24 Volt, H: 46 × B: 120 × T: 18 mm</p>	<p>Art.-Nr. 66091</p>
	<p>FRISTOM FT-009 A Umrissleuchten LED rot/weiß links/rechts (2 Stück), mit 0,5 m Flachkabel, 12/24 Volt, H: 118 × B: 88 × T: 45 mm</p>	<p>Art.-Nr. 63981</p>
	<p>FRISTOM FT-009 F Umrissleuchten LED rot/weiß links/rechts (2 Stück), mit 0,5 m Flachkabel, 12/24 Volt, H: 135 × B: 175 × T: 45 mm</p>	<p>Art.-Nr. 66024</p>
	<p>FRISTOM FT-009 E Umrissleuchten LED rot/weiß links/rechts (2 Stück), mit 0,5 m Flachkabel, 12/24 Volt, H: 147 × B: 195 × T: 45 mm</p>	<p>Art.-Nr. 65965</p>
	<p>FRISTOM FT-009 C Umrissleuchten LED rot/weiß links/rechts (2 Stück), mit 0,5 m Flachkabel, 12/24 Volt, H: 144 × B: 133 × T: 45 mm</p>	<p>Art.-Nr. 65966</p>

	<p>FRISTOM FT-140 Umrissleuchte LED rot/weiß/gelb links, mit Seitenmarkierungsleuchte, langem schrägen Gummiarm, 0,5 m Flachkabel, 12/24 Volt, H: 138 × B: 190 × T: 52 mm</p>	<p>Art.-Nr. 65921</p>
	<p>FRISTOM FT-140 Umrissleuchte LED rot/weiß/gelb rechts, mit Seitenmarkierungsleuchte, langem schrägen Gummiarm, 0,5 m Flachkabel, 12/24 Volt, H: 138 × B: 190 × T: 52 mm</p>	<p>Art.-Nr. 65922</p>
	<p>FRISTOM FT-038 Umrissleuchte LED rot/weiß, mit 0,5 m Flachkabel, 12/24 Volt, H: 122 × B: 41 × T: 36 mm</p>	<p>Art.-Nr. 66082</p>
	<p>FRISTOM FT-038 Umrissleuchte LED rot/weiß/gelb, mit Seitenmarkierungsleuchte, 0,5 m Flachkabel, 12/24 Volt, H: 122 × B: 41 × T: 36 mm</p>	<p>Art.-Nr. 66083</p>
	<p>FRISTOM FT-017 Begrenzungsleuchte LED weiß, mit Rückstrahler, 0,5 m Flachkabel, 12/24 Volt, H: 32 × B: 130 × T: 14,5 mm</p>	<p>Art.-Nr. 63980</p>
	<p>FRISTOM FT-070 Begrenzungsleuchte LED rot, mit Rückstahler, 0,5 m Flachkabel, 12/24 Volt, H: 51 × B: 126 × T: 26 mm</p>	<p>Art.-Nr. 66114</p>
	<p>FRISTOM FT-070 Begrenzungsleuchte LED weiß, mit Rückstahler, 0,5 m Flachkabel, 12/24 Volt, H: 51 × B: 126 × T: 26 mm</p>	<p>Art.-Nr. 66113</p>
	<p>FRISTOM FT-070 Seitenmarkierungsleuchte LED gelb, mit Rückstrahler, 0,5 m Flachkabel, 12/24 Volt, H: 51 × B: 126 × T: 26 mm</p>	<p>Art.-Nr. 65989</p>

	<p>FRISTOM FT-070 Seitenmarkierungsleuchte LED gelb, mit Rückstrahler, Winkelhalter, 0,5 m Flachkabel, 12/24 Volt, H: 75 × B: 124 × T: 40 mm</p>	<p>Art.-Nr. 65990</p>
	<p>JOKON PLR 130 Begrenzungsleuchte weiß, mit Rückstrahler, Flachsteckanschluss, H: 45 × B: 74 × T: 22,5 mm</p>	<p>Art.-Nr. 104220</p>
	<p>JOKON PLR 130 Lichtscheibe weiß, mit Rückstrahler, H: 45 × B: 74 mm</p>	<p>Art.-Nr. 104230</p>
	<p>JOKON PL 96 Begrenzungsleuchte weiß, mit Schraubanschluss, H: 26 × B: 74 × T: 27 mm</p>	<p>Art.-Nr. 10424</p>
	<p>JOKON PL 192 Begrenzungsleuchte weiß, mit Schraubanschluss, Ø: 80 × T: 32 mm</p>	<p>Art.-Nr. 10564</p>
	<p>JOKON SPL 07 Umrissleuchte rot/weiß, Flachsteckanschluss, H: 92 × B: 43 × T: 37 mm</p>	<p>Art.-Nr. 10085</p>
	<p>JOKON SPL 07 Umrissleuchte rot/weiß, mit Halter, Flachsteckanschluss, H: 122 × B: 43 × T: 42 mm</p>	<p>Art.-Nr. 10086</p>
	<p>JOKON SPL 07 Lichtscheibe rot/weiß, H: 92 × B: 43 mm</p>	<p>Art.-Nr. 10088</p>



JOKON SPL 115 Umrissleuchte rot/weiß,
mit Flachsteckanschluss,
H: 61 × B: 71 × T: 37 mm

Art.-Nr. 10427



JOKON FL.80 Seitenmarkierungsleuchte gelb,
mit Rückstrahler,
H: 42 × B: 112 × T: 25 mm

Art.-Nr. 100921



TOPSELLER

PROPLAST Umrissleuchte rot/weiß,
12/24 Volt,
H: 92 × B: 42 × T: 37 mm

Art.-Nr. 10532



PROPLAST Umrissleuchte rot/weiß,
mit Halter, 12/24 Volt,
H: 116 × B: 42 × T: 42 mm

Art.-Nr. 10533



PROPLAST Umrissleuchte rot/weiß,
mit Halter 90° nach hinten, 12/24 Volt,
H: 116 × B: 42 × T: 61 mm

Art.-Nr. 10534



PROPLAST Lichtscheibe rot/weiß,
für 10532/10533/10534,
H: 92 × B: 42 mm

Art.-Nr. 10537



TOPSELLER

PROPLAST Umrissleuchte rot/weiß,
mit Gummiarm 90° abgewinkelt, 12/24 Volt,
H: 160 × B: 191 × T: 86 mm

Art.-Nr. 10530

	<p>PROPLAST Umrissleuchte rot/weiß, mit Gummisockel, 12/24 Volt, H: 96 × B: 72 × T: 86 mm</p>	<p>Art.-Nr. 10531</p>
	<p>PROPLAST Seitenmarkierungsleuchte gelb, mit Rückstrahler, 12/24 Volt, H: 38,4 × B: 86 × T: 22,1 mm</p>	<p>Art.-Nr. 10411</p>
	<p>RADEX 930 Umrissleuchte LED rot/weiß links, mit Gummiarm 45°, 0,5 m DC-Flachkabel, 12/24 Volt, H: 150 × B: 205 × T: 47 mm</p>	<p>Art.-Nr. 10788</p>
	<p>RADEX 930 Umrissleuchte LED rot/weiß rechts, mit Gummiarm 45°, 0,5 m DC-Flachkabel, 12/24 Volt, H: 150 × B: 205 × T: 47 mm</p>	<p>Art.-Nr. 10788o</p>
	<p>RADEX 910 Begrenzungsleuchte weiß, mit Rückstrahler, H: 66 × B: 62 × T: 45 mm</p>	<p>Art.-Nr. 63590</p>
	<p>SIM 3182 Seitenmarkierungsleuchte LED gelb, mit Rückstrahler, 90° Halter nach hinten, 1,5 m Flachkabel, P2G-Verbinder, 12/24 Volt, H: 78 × B: 109 × T: 35 mm</p>	<p>Art.-Nr. 66011</p>
	<p>SIM 3157 Seitenmarkierungsleuchte LED gelb, mit Rückstrahler, Halter gerade, 1 m Flachkabel, P2G-Verbinder, 12/24 Volt, H: 82 × B: 104 × T: 34 mm</p>	<p>Art.-Nr. 66023</p>
	<p>SIM 3174 Umrissleuchte LED rot/weiß/gelb links, mit Seitenmarkierungsleuchte, langem Gummiarm, 0,5 m Flachkabel, P2G-Verbinder, 12/24 Volt, H: 119 × B: 170 × T: 52 mm</p>	<p>Art.-Nr. 66018</p>



SIM 3174 Umrissleuchte LED rot/weiß/gelb rechts, mit Seitenmarkierungsleuchte, langem Gummiarm, 0,5 m Flachkabel, P2G-Verbinder, 12/24 Volt, H: 119 x B: 170 x T: 52 mm

Art.-Nr. 66019

KENNZEICHENLEUCHTEN



ASPÖCK Regpoint Small Kennzeichenleuchte, H: 30 x B: 85 x T: 49 mm

Art.-Nr. 10504

ASPÖCK Regpoint Small Kennzeichenleuchte, mit 0,5 m Kabel mit 2-poligen Steckverbinder, Leuchtmittel, H: 30 x B: 85 x T: 49 mm

Art.-Nr. 10574

ASPÖCK Regpoint Small Kennzeichenleuchte, mit 0,8 m DC-Flachkabel, Leuchtmittel, H: 30 x B: 85 x T: 49 mm

Art.-Nr. 10682



ASPÖCK Regpoint Small Kennzeichenleuchte LED, mit 0,8 m DC-Flachkabel, 12/24 Volt, H: 30 x B: 83 x T: 50 mm

Art.-Nr. 106820



TOPSELLER

ASPÖCK Regpoint Kennzeichenleuchte, H: 57 x B: 100 x T: 60 mm

Art.-Nr. 10505

ASPÖCK Regpoint Kennzeichenleuchte, mit 0,5 m Kabel mit 2-poligen Steckverbinder, Leuchtmittel, H: 57 x B: 100 x T: 60 mm

Art.-Nr. 10573

ASPÖCK Regpoint Kennzeichenleuchte, mit 0,8 m DC-Flachkabel, Leuchtmittel, H: 57 x B: 100 x T: 60 mm

Art.-Nr. 10683



ASPÖCK Regpoint Kennzeichenleuchte LED, mit 0,8 m DC-Flachkabel, 12/24 Volt, H: 57 x B: 100 x T: 60 mm

Art.-Nr. 107360

	<p>ASPÖCK Regpoint II Kennzeichenleuchte LED, mit 1,5 m DC-Flachkabel, 12/24 Volt, H: 45 × B: 98 × T: 48,2 mm</p>	<p>Art.-Nr. 107362</p>
	<p>ASPÖCK Regpoint II Kennzeichenleuchte LED, mit 1,5 m DC-Flachkabel, 12/24 Volt, H: 45 × B: 100 × T: 83 mm</p>	<p>Art.-Nr. 107363</p>
	<p>ASPÖCK Kennzeichenhalter, mit 2 × Kennzeichenleuchte LED, 0,8 m DC-Flachkabel, 3. Bremsleuchte, 1 m DC-Flachkabel, 12 Volt, H: 150 × B: 633 × T: 58 mm</p>	<p>Art.-Nr. 109510</p>
	<p>FRISTOM FT-016 Kennzeichenleuchte LED, mit 0,5 m Flachkabel/Schnellkupplung, 12/24 Volt, H: 30 × B: 83 × T: 40 mm</p>	<p>Art.-Nr. 66070</p>
	<p>GEKA KL 37 Kennzeichenleuchte, mit Sockel, Flachsteckanschluss, H: 53 × B: 104 × T: 64 mm</p>	<p>Art.-Nr. 10019</p>
	<p>TOPSELLER HELLA 2KA 998 523-001 Kennzeichenleuchte, H: 55 × B: 102 × T: 56,5 mm</p>	<p>Art.-Nr. 10015</p>
	<p>HELLA 2KA 003 389-061 Kennzeichenleuchte, Gehäuse schwarz, 12/24 Volt, mit Flachsteckanschluss, H: 55 × B: 102 × T: 56,5 mm</p>	<p>Art.-Nr. 10017</p>
	<p>HELLA 2KA 006 896-001 Kennzeichenleuchte, für WESTFALIA, 12/24 Volt, H: 23 × B: 89 × T: 40 mm</p>	<p>Art.-Nr. 10751</p>



HELLA 2KA 997 011-001 Kennzeichenleuchte,
schwarz, Metallgehäuse,
mit Schraubanschluss, 12 Volt,
H: 26 × B: 82 × T: 31 mm

Art.-Nr. 10417



TOPSELLER

JOKON K 415 Kennzeichenleuchte,
mit Flachsteckanschluss,
H: 55 × B: 100 × T: 57,5 mm

Art.-Nr. 10016



JOKON K 420 Kennzeichenleuchte,
Einbau, mit Flachsteckanschluss, für WESTFALIA,
H: 38 × B: 72 × T: 49,5 mm

Art.-Nr. 10416



RADEX 801 Kennzeichenleuchte,
H: 45 × B: 69 × T: 48 mm

Art.-Nr. 10789





RADEX 804 Kennzeichenleuchte,
H: 50 × B: 96 × T: 53 mm

Art.-Nr. 107890

NEBELSCHLUSSLEUCHTEN, RÜCKFAHRSCHWEINWERFER UND INNENLEUCHTEN

	<p>AJ.BA FR.20 Nebelschlussleuchte, H: 75 × B: 85 × T: 50 mm</p>	<p>Art.-Nr. 10079</p>
	<p>ASPÖCK Fogpoint Nebelschlussleuchte, H: 75 × B: 85 × T: 55 mm</p>	<p>Art.-Nr. 10577</p>
	<p>ASPÖCK Fogpoint Nebelschlussleuchte, mit 0,2 m Kabel mit 2-poligen Steckverbinder, Leuchtmittel, H: 75 × B: 85 × T: 55 mm</p>	<p>Art.-Nr. 10578</p>
	<p>ASPÖCK Fogpoint Nebelschlussleuchte, mit Metallhalter für 1 Schraube, H: 84 × B: 85 × T: 55 mm</p>	<p>Art.-Nr. 100241</p>
	<p>ASPÖCK Fogpoint Nebelschlussleuchte, mit Kunststoffhalter für 2 Schrauben, H: 94 × B: 85 × T: 55 mm</p>	<p>Art.-Nr. 10024</p>
	<p>ASPÖCK Fogpoint Lichtscheibe, H: 75 × B: 85 mm</p>	<p>Art.-Nr. 10025</p>
	<p>ASPÖCK Rückfahrleuchte, H: 83 × B: 106 × T: 53 mm</p>	<p>Art.-Nr. 10515</p>

	<p>GEKA NL 91 Nebelschlussleuchte, mit Flachsteckanschluss, H: 60 × B: 96 × T: 55 mm</p>	<p>Art.-Nr. 10073</p>
	<p>GEKA RL 91 Rückfahrleuchte, mit Flachsteckanschluss, H: 60 × B: 96 × T: 55 mm</p>	<p>Art.-Nr. 10512</p>
	<p>JOKON SN 3010 Nebelschlussleuchte, Aufbau oder seitlicher Anbau, mit Flachsteckanschluss, H: 106 × B: 45 × T: 69 mm</p>	<p>Art.-Nr. 10450</p>
	<p>RADEX 4001 Nebelschlussleuchte, H: 77 × B: 130,5 × T: 56 mm</p>	<p>Art.-Nr. 10785</p>
	<p>RADEX 4002 Rückfahrleuchte, H: 77 × B: 130,5 × T: 56 mm</p>	<p>Art.-Nr. 10786</p>
	<p>SANUBE Bremsleuchte LED, mit 3,8 m Flachkabel, P2G-Verbinder, 12/24 Volt, H: 34,2 × B: 274 × T: 27 mm</p>	<p>Art.-Nr. 66026</p>
	<p>TOPSELLER ASPÖCK Inpoint Innenleuchte, mit Schalter, Leuchtmittel, Ø 120 mm, B: 142 × T: 59 mm</p>	<p>Art.-Nr. 100361</p> <hr/> <p>ASPÖCK Inpoint Innenleuchte, mit Schalter, 2,5 m DC-Flachkabel, Leuchtmittel, H: 120 × B: 142 × T: 59 mm</p> <p>Art.-Nr. 10681</p>

	<p>ASPÖCK Inpoint III Innenleuchte LED, lang, 0,3 m Kabel, 1400 Lumen, 12/24 Volt, H: 57,5 × B: 172,5 × T: 15 mm</p>	Art.-Nr. 63575
	<p>ASPÖCK Inpoint III Innenleuchte LED, lang, mit Bewegungssensor, 0,3 m Kabel, 1400 Lumen, 12/24 Volt, H: 57,5 × B: 172,5 × T: 15 mm</p>	Art.-Nr. 63576
	<p>ASPÖCK Inpoint III Innenleuchte LED, rund, mit Bewegungssensor, 0,3 m Kabel, 2200 Lumen, 12/24 Volt, Ø: 130 × T: 17 mm</p>	Art.-Nr. 63582

RUNDUMLEUCHTEN UND ARBEITSSCHEINWERFER

	<p>FABRILCAR Beacon Rundumkennleuchte LED orange, mit flexiblem DIN-Anschluss, 4 verschiedene Blinkmuster (<i>Rotation, Einzelblitz, Doppelblitz, Schnellblitz</i>), 12 Watt, 12/24 Volt, Ø: 122 × H: 156 mm</p>	Art.-Nr. 108980
	<p>FABRILCAR Beacon Rundumkennleuchte LED orange, mit 0,3 m Kabel, Synchronbetrieb, 4 verschiedene Blinkmuster (<i>Rotation, Einzelblitz, Doppelblitz, Schnellblitz</i>), 3 Punktbefestigung, 12 Watt, 12/24 Volt, Ø: 144 × H: 147 mm</p>	Art.-Nr. 10899
	<p>FABRILCAR Arbeitsscheinwerfer 1600 F LED (<i>Fluter</i>), mit Schalter, 1,5 m Kabel, 1600 Lumen, 10 Watt, 12/24 Volt, H: 110,8 × B: 78,8 × T: 55 mm</p>	Art.-Nr. 10959
	<p>FABRILCAR Arbeitsscheinwerfer 1200 F LED (<i>Fluter</i>), mit 1,5 m Kabel, 1200 Lumen, 15 Watt, 12/24 Volt, H: 116 × B: 85 × T: 38 mm</p>	Art.-Nr. 109590



TOPSELLER

FABRILCAR Arbeits-/Rückfahrcheinwerfer 1200 F LED (*Fluter*),
mit 1,5 m Kabel, 1200 Lumen,
15 Watt, 12/24 Volt,
H: 135 × B: 110 × T: 37 mm

Art.-Nr. 63584



FABRILCAR Arbeitsscheinwerfer 1300 F LED (*Fluter*),
mit 1,5 m Kabel, 1300 Lumen,
13 Watt, 12/24 Volt,
H: 48 × B: 160 × T: 63 mm

Art.-Nr. 64926



TOPSELLER

FABRILCAR Arbeits-/Rückfahrcheinwerfer 2000 F LED (*Fluter*),
mit 1,5 m Kabel, 2000 Lumen,
27 Watt, 12/24 Volt,
H: 109 × B: 109 × T: 56 mm

Art.-Nr. 63585



FABRILCAR Arbeitsscheinwerfer 2000 S LED (*Spot*),
mit 1,5 m Kabel, 2000 Lumen,
22 Watt, 12/24 Volt,
Ø: 115 × T: 62 mm

Art.-Nr. 63586



FABRILCAR Arbeitsscheinwerfer 3500 F LED (*Fluter*),
mit 1,5 m Kabel, 3500 Lumen,
36 Watt, 12/24 Volt,
H: 128 × B: 110 × T: 63 mm

Art.-Nr. 63587



KAMAR Lo099 Arbeitsscheinwerfer LED (*Fluter*),
mit 0,25 m Kabel, 1100 Lumen,
18 Watt, 12/24 Volt,
H: 114,5 × B: 111 × T: 55 mm

Art.-Nr. 68665

KABELSÄTZE



ASPÖCK Anschlusskabel,
Hauptkabel 4 m, 7-poliger Stecker,
5-polige Bajonettverbindung

Art.-Nr. 10097

TOPSELLER

ASPÖCK Anschlusskabel,
Hauptkabel 5 m, 7-poliger Stecker,
5-polige Bajonettverbindung

Art.-Nr. 100970

ASPÖCK Anschlusskabel,
Hauptkabel 7 m, 7-poliger Stecker,
5-polige Bajonettverbindung

Art.-Nr. 100971



ASPÖCK Anfangskabel,
1,3 m, 7-poliger Stecker,
8-polige Bajonettverbindung,
für mehrteiligen Kabelsatz

Art.-Nr. 100974



ASPÖCK Anschlusskabel,
Hauptkabel 6 m, 7-poliger Stecker,
5-polige Bajonettverbindung,
2 x Abgang 0,2 m Kabel mit 2-poliger Steckverbindung

Art.-Nr. 10550

ASPÖCK Anschlusskabel,
Hauptkabel 8 m, 7-poliger Stecker,
5-polige Bajonettverbindung,
2 x Abgang 0,2 m Kabel mit 2-poliger Steckverbindung

Art.-Nr. 10551

ASPÖCK Anschlusskabel,
Hauptkabel 10 m, 7-poliger Stecker,
5-polige Bajonettverbindung,
2 x Abgang 0,2 m Kabel mit 2-poliger Steckverbindung

Art.-Nr. 100972



ASPÖCK Anschlusskabel,
Hauptkabel 5 m, 7-poliger Stecker,
5-polige Bajonettverbindung,
2 x Abgang 0,2 m DC-Flachkabel

Art.-Nr. 10663

ASPÖCK Anschlusskabel,
Hauptkabel 7,5 m, 7-poliger Stecker,
5-polige Bajonettverbindung,
2 x Abgang 0,2 m DC-Flachkabel

Art.-Nr. 10664

ASPÖCK Anschlusskabel,
Hauptkabel 9,5 m, 7-poliger Stecker,
5-polige Bajonettverbindung,
2 x Abgang 0,2 m DC-Flachkabel

Art.-Nr. 10665



ASPÖCK Anschlusskabel,
Hauptkabel 4 m, 13-poliger Stecker,
5-polige Bajonettverbindung

Art.-Nr. 100980

TOPSELLER

ASPÖCK Anschlusskabel,
Hauptkabel 5 m, 13-poliger Stecker,
5-polige Bajonettverbindung

Art.-Nr. 100981

ASPÖCK Anschlusskabel,
Hauptkabel 7 m, 13-poliger Stecker,
5-polige Bajonettverbindung

Art.-Nr. 10098

ASPÖCK Anschlusskabel,
Hauptkabel 7 m, 13-poliger Stecker,
5-polige Bajonettverbindung,
2 × Abgang 0,2 m Kabel mit 2-poliger Steckverbindung

Art.-Nr. 100985



ASPÖCK Anfangskabel,
1,3 m, 13-poliger Stecker,
8-polige Bajonettverbindung,
für mehrteiligen Kabelsatz

Art.-Nr. 100975



ASPÖCK Anschlusskabel,
Hauptkabel 6 m, 13-poliger Stecker,
5-polige Bajonettverbindung,
2 × Abgang 0,2 m Kabel mit 2-poliger Steckverbindung

Art.-Nr. 10552

ASPÖCK Anschlusskabel,
Hauptkabel 8 m, 13-poliger Stecker,
5-polige Bajonettverbindung,
2 × Abgang 0,2 m Kabel mit 2-poliger Steckverbindung

Art.-Nr. 10553

ASPÖCK Anschlusskabel,
Hauptkabel 10 m, 13-poliger Stecker,
5-polige Bajonettverbindung,
2 × Abgang 0,2 m Kabel mit 2-poliger Steckverbindung

Art.-Nr. 10554



ASPÖCK Anschlusskabel,
Hauptkabel 4,5 m, 13-poliger Stecker,
5-polige Bajonettverbindung,
2 × Abgang 2,5 m DC-Flachkabel

Art.-Nr. 106652

ASPÖCK Anschlusskabel,
Hauptkabel 5 m, 13-poliger Stecker,
5-polige Bajonettverbindung,
2 × Abgang 3 m DC-Flachkabel

Art.-Nr. 63771

TOPSELLER

ASPÖCK Anschlusskabel,
Hauptkabel 6 m, 13-poliger Stecker,
5-polige Bajonettverbindung,
2 × Abgang 4,5 m DC-Flachkabel

Art.-Nr. 106650

→ Fortsetzung auf Folgeseite

ASPÖCK Anschlusskabel, **Art.-Nr. 106660**
 Hauptkabel 7 m, 13-poliger Stecker,
 5-polige Bajonettverbindung,
 2 × Abgang 4,7 m DC-Flachkabel

ASPÖCK Anschlusskabel, **Art.-Nr. 10666**
 Hauptkabel 8 m, 13-poliger Stecker,
 5-polige Bajonettverbindung,
 2 × Abgang 6 m DC-Flachkabel

ASPÖCK Anschlusskabel, **Art.-Nr. 10667**
 Hauptkabel 10 m, 13-poliger Stecker,
 5-polige Bajonettverbindung,
 2 × Abgang 8 m DC-Flachkabel



ASPÖCK Anschlusskabel, **Art.-Nr. 10698**
 Hauptkabel 6 m, 13-poliger Stecker,
 8-polige Bajonettverbindung,
 2 × Abgang 0,2 m DC-Flachkabel

ASPÖCK Anschlusskabel, **Art.-Nr. 10699**
 Hauptkabel 8 m, 13-poliger Stecker,
 8-polige Bajonettverbindung,
 2 × Abgang 0,2 m DC-Flachkabel

ASPÖCK Anschlusskabel, **Art.-Nr. 64266**
 Hauptkabel 8 m, 13-poliger Stecker,
 8-polige Bajonettverbindung,
 2 × Abgang 6 m DC-Flachkabel

ASPÖCK Anschlusskabel, **Art.-Nr. 106651**
 Hauptkabel 12 m, 13-poliger Stecker,
 8-polige Bajonettverbindung,
 2 × Abgang 0,2 m DC-Flachkabel



ASPÖCK Anschlusskabel 13-polig, **Art.-Nr. 10684**
 Hauptkabel 6 m, 13-poliger Stecker, 0,7 m Schutzrohr,
 5-polige Bajonettverbindung, 1 × Abgang Ladeleitung
 4 m Kabel mit 2-poligen Bajonettverbinder,
 2 × Abgang 0,1 m DC-Flachkabel

ASPÖCK Anschlusskabel 13-polig, **Art.-Nr. 10685**
 Hauptkabel 8 m, 13-poliger Stecker, 0,7 m Schutzrohr,
 5-polige Bajonettverbindung, 1 × Abgang Ladeleitung
 5 m Kabel mit 2-poligen Bajonettverbinder,
 2 × Abgang 0,1 m DC-Flachkabel



ASPÖCK Anschlusskabel, **Art.-Nr. 60094**
 Hauptkabel 8,8 m, 13-poliger Stecker,
 2 × Abgang 7 m DC-Flachkabel,
 13-poliger Stecker lose

ASPÖCK Anschlusskabel, **Art.-Nr. 60095**
 Hauptkabel 11 m, 13-poliger Stecker,
 2 × Abgang 7 m DC-Flachkabel,
 13-poliger Stecker lose



ASPÖCK Anschlusskabel,
mit 13-poliger Steckdose,
1 × 5-polige Bajonettverbindung (*grün*) 1,86 m,
1 × 8-polige Bajonettverbindung (*gelb*) 0,38 m,
1 × Abgang 1,85 m DC-Flachkabel

Art.-Nr. 60096



ASPÖCK Vorschaltgerät Blinklicht LCG 1 Kanal,
mit 230/150 mm Kabel (*Eingang/Ausgang*),
12/24 Volt

Art.-Nr. 65950



ASPÖCK Vorschaltgerät LCG 1 Kanal,
mit Eingang 5-poliger Bajonettverbinder männlich,
Ausgang 5-poliger Bajonettverbinder weiblich,
12/24 Volt


Art.-Nr. 10966

ASPÖCK Vorschaltgerät LCG 1 Kanal, links,
mit Eingang 8-poliger Bajonettverbinder männlich,
Ausgang 8-poliger Bajonettverbinder weiblich,
12/24 Volt

Art.-Nr. 10968

ASPÖCK Vorschaltgerät LCG 1 Kanal, rechts,
mit Eingang 8-poliger Bajonettverbinder männlich,
Ausgang 8-poliger Bajonettverbinder weiblich,
12/24 Volt

Art.-Nr. 10967



TOPSELLER

ASPÖCK Bajonettverbinder,
5-polig, gelb, weiblich, 1-fach/2-fach Tülle,
Kontakte, Montageanleitung,
im PE-Beutel

Art.-Nr. 10099



TOPSELLER

ASPÖCK Bajonettverbinder,
5-polig, grün, weiblich, 1-fach/2-fach Tülle,
Kontakte, Montageanleitung,
im PE-Beutel

Art.-Nr. 100990



ASPÖCK Bajonettverbinder,
5-polig, gelb, weiblich, 90° Tülle,
Kontakte, Montageanleitung,
im PE-Beutel

Art.-Nr. 100991

	<p>ASPÖCK Bajonettverbinder, 5-polig, grün, weiblich, 90° Tülle, Kontakte, Montageanleitung, im PE-Beutel</p>	<p>Art.-Nr. 100992</p>
	<p>ASPÖCK Bajonettverbinder, 5-polig, schwarz, weiblich, 1-fach/2-fach Tülle, Kontakte, Montageanleitung, im PE-Beutel</p>	<p>Art.-Nr. 100993</p>
	<p>ASPÖCK Bajonettverbinder, 5-polig, schwarz, männlich, 1-fach/2-fach Tülle, Kontakte, Montageanleitung, im PE-Beutel</p>	<p>Art.-Nr. 100994</p>
	<p>ASPÖCK Verbindungskabel links, gelb, 2 m, mit 5-poliger Bajonettverbindung und Abgang 0,2 m Kabel mit 2-poliger Steckverbindung</p>	<p>Art.-Nr. 10558</p>
	<p>ASPÖCK Verbindungskabel rechts, grün, 2 m, mit 5-poliger Bajonettverbindung und Abgang 0,2 m Kabel mit 2-poliger Steckverbindung</p>	<p>Art.-Nr. 10559</p>
	<p>ASPÖCK Verbindungskabel, 2 m, links, 5-poliger Bajonettverbinder, gelb, Abgang 0,5 m DC-Flachkabel</p>	<p>Art.-Nr. 63547</p>
	<p>ASPÖCK Verbindungskabel, 2 m, rechts, 5-poliger Bajonettverbinder, grün, Abgang 0,5 m DC-Flachkabel</p>	<p>Art.-Nr. 63546</p>



ASPÖCK Adapterkabel,
0,4 m,
2 × 5-polige Bajonettverbinder (*männlich/weiblich*),
Abgang 0,6 m DC-Flachkabel für Nebelschluss-/
Rückfahrleuchte

Art.-Nr. 62998



ASPÖCK Adapterkabel,
0,4 m,
2 × 5-polige Bajonettverbinder (*männlich/weiblich*),
Abgang 0,1 m Kabel mit 5-poligen Bajonettverbinder
(*weiblich*) für Nebelschluss-/Rückfahrleuchte

Art.-Nr. 63532



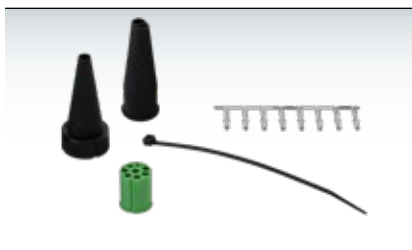
ASPÖCK Verbindungskabel links, gelb,
0,5 m, 8-polige Bajonettverbindung mit Abgang
DC-Flachkabel

Art.-Nr. 60458



ASPÖCK Verbindungskabel rechts, grün,
0,5 m, 8-polige Bajonettverbindung mit Abgang
DC-Flachkabel

Art.-Nr. 60457



ASPÖCK Bajonettverbinder,
8-polig, gelb, weiblich, 1-fach/2-fach Tülle,
Kontakte, Montageanleitung,
im PE-Beutel

Art.-Nr. 109505



ASPÖCK Bajonettverbinder,
8-polig, grün, weiblich, 1-fach/2-fach Tülle,
Kontakte, Montageanleitung,
im PE-Beutel

Art.-Nr. 109506



ASPÖCK Steckverbinder,
2-polig, schwarz, weiblich

Art.-Nr. 109501



ASPÖCK Steckverbinder,
2-polig, schwarz, männlich

Art.-Nr. 109502

	ASPÖCK Anschlussstück, 2 m, mit 2-poliger Steckverbindung	Art.-Nr. 10354
	ASPÖCK Anschlussstück, 5 m, mit 2-poliger Steckverbindung	Art.-Nr. 103540
	ASPÖCK Verteiler, von 1 x auf 2 x 2-poliger Steckverbindung	Art.-Nr. 103542
	ASPÖCK Verteiler, von 1 x auf 3 x 2-poliger Steckverbindung	Art.-Nr. 103543
	TOPSELLER ASPÖCK DC-Verbinder, 2-polig, 3-teilig (1 x Verbinder schwarz/2 x Kappe blau)	Art.-Nr. 10580
	ASPÖCK DC-Endkappe, für DC-Flachkabel (mit Kabelbinder fixieren)	Art.-Nr. 10662
	ASPÖCK DC-Montagezange	Art.-Nr. 10660
	ASPÖCK DC-Flachkabel, 0,25 m, 2-polig, 2 x 0,75 mm ² (braun/weiß)	Art.-Nr. 10668
	ASPÖCK DC-Flachkabel, 5 m, 2-polig, 2 x 0,75 mm ² (braun/weiß)	Art.-Nr. 10673



TOPSELLER

ASPÖCK DC-Flachkabel,
2-polig, $2 \times 0,75 \text{ mm}^2$ (braun/weiß),
(Meterware) VPE: 200 m

Art.-Nr. 10661



ASPÖCK Anschlusskabel,
Hauptkabel 5 m,
7-poliger Stecker,
14-poliges Verteilerstück ($2 \times 4\text{-polig}/2 \times 2\text{-polig}/$
 $1 \times 2\text{-polig}$) mit Steckverbindung

Art.-Nr. 10352



RADEX Anschlusskabel,
Hauptkabel 6 m,
7-poliger Stecker,
5-polige Bajonettverbindung

Art.-Nr. 10730










RADEX Anschlusskabel,
Hauptkabel 6 m,
13-poliger Stecker,
5-polige Bajonettverbindung



Art.-Nr. 10729

BELEUCHTUNGSANLAGEN UND TRAVERSELEUCHTEN

	<p>ASPÖCK Beleuchtungsanlage Minipoint, mit Hauptkabel 4 m, 7-poliger Stecker, 5-polige Bajonettverbindung, 2 × Rückleuchte Minipoint mit Kennzeichenlicht</p>	<p>Art.-Nr. 10369</p>
	<p>ASPÖCK Beleuchtungsanlage, 5 m Hauptkabel, 7-poliger Stecker, 14-poliges Verteilerstück, mit 2 × Rückleuchte/Kennzeichenleuchte, 1 × Nebelschlussleuchte, Leuchtmittel</p>	<p>Art.-Nr. 10355</p>
	<p>Traversenleuchte, verstellbar 1,4-2,1 mm, mit 7,5 m Kabel, 7-poliger Stecker, 2 Rückleuchten, 2 Dreieckrückstrahler, Kennzeichenhalter</p>	<p>Art.-Nr. 10330</p>
	<p>Beleuchtungsanlage, mit Hauptkabel 7,5 m, 7-poliger Stecker, 2 × Rückleuchte mit Kennzeichenlicht, abschraubbare Magnetbefestigung, Zwischenkabel 2,5 m</p>	<p>Art.-Nr. 10796</p>
	<p>Beleuchtungsanlage LED, mit Hauptkabel 7,5 m, 7-poliger Stecker, 2 × Rückleuchte mit Kennzeichenlicht/Rückstrahler, abschraubbare Magnetbefestigung, Zwischenkabel 2,5 m</p>	<p>Art.-Nr. 107960</p>
	<p>Lampenträger (2 Stück) links/rechts, Anbau seitlich, für ASPÖCK Earpoint III/FRISTOM FT-o77, verzinkt</p>	<p>Art.-Nr. 63774</p>

STECKER, STECKDOSEN, ADAPTER

	<p>Stecker, 3-polig, Flachsteckschluss, Gummikappe, Kunststoff</p>	<p>Art.-Nr. 63573</p>
	<p>Steckdose, 3-polig, Flachsteckanschluss, Kunststoff</p>	<p>Art.-Nr. 63574</p>
	<p>ASPÖCK Stecker, 7-polig, aufklappbar, Flachsteckanschluss, Tülle 2-fach, Kunststoff</p>	<p>Art.-Nr. 101001</p>
	<p>ERICH JAEGER Stecker, 7-polig, Schraubanschluss, Zugentlastung, Gehäuse geschraubt, Kunststoff</p>	<p>Art.-Nr. 10163</p>
	<p>TOPSELLER Stecker, 7-polig, Schraubanschluss, Kunststoff</p>	<p>Art.-Nr. 10100</p>
	<p>Stecker, 7-polig, aufklappbar, Flachsteckanschluss, Tülle 2-fach, Kunststoff</p>	<p>Art.-Nr. 101000</p>
	<p>TOPSELLER Stecker, 7-polig, Schraubanschluss, Metall</p>	<p>Art.-Nr. 10101</p>

	<p>Steckdose, 7-polig, Schraubanschluss, Kunststoff</p>	<p>Art.-Nr. 10102</p>
<hr/>		
<p>TOPSELLER</p>		
<p>Steckdose, 7-polig, mit Abschaltkontakt für Nebelschlusslicht, Schraubanschluss, Kunststoff</p>		
<hr/>		
	<p>Steckdose, 7-polig, Schraubanschluss, Metall</p>	<p>Art.-Nr. 10103</p>
<hr/>		
<p>Steckdose, 7-polig, mit Abschaltkontakt für Nebelschlusslicht, Schraubanschluss, Metall</p>		
<hr/>		
	<p>Dichtung, für Steckdose 7-/13-polig, seitlich gerade</p>	<p>Art.-Nr. 101020</p>
<hr/>		
	<p>Dichtung, für Steckdose 7-polig, rund</p>	<p>Art.-Nr. 101021</p>
<hr/>		
	<p>FEP Dichtung, für Steckdose 7-/13-polig, mit seitlichem Abgang, seitlich gerade</p>	<p>Art.-Nr. 101022</p>

	<p>Kupplungsdose, 7-polig, Kunststoff</p>	<p>Art.-Nr. 10109</p>
	<p>TOPSELLER MENBERS Stecker, 13-polig, 8-polig belegt, mit langer 2-fach Tülle, Deckel oder Parkdose, Schraubanschluss, Kunststoff</p>	<p>Art.-Nr. 10149</p>
	<p>MENBERS Stecker, 13-polig, 13-polig belegt, mit langer 1-fach Tülle, Deckel oder Parkdose, Schraubanschluss, Kunststoff</p>	<p>Art.-Nr. 101490</p>
	<p>Stecker, 13-polig, Schraubanschluss, Kunststoff</p>	<p>Art.-Nr. 10150</p>
	<p>TOPSELLER Stecker, 13-polig, Schraubanschluss, Zugentlastung, Kunststoff</p>	<p>Art.-Nr. 101500</p>
	<p>FEP Stecker, 13-polig, steckbar, Schraubanschluss, Kunststoff</p>	<p>Art.-Nr. 101501</p>
	<p>ERICH JAEGER Stecker, 13-polig, Schraubanschluss, Kunststoff</p>	<p>Art.-Nr. 10183</p>

	<p>TOPSELLER</p> <p>Steckdose, 13-polig, Abschaltkontakt für Nebelschlusslicht, Schraubanschluss, Dichtung, Kunststoff</p>	<p>Art.-Nr. 10161</p>
	<p>ERICH JAEGER Steckdose, 13-polig, Mikroabschaltung für Nebelschlusslicht, Schraubanschluss, Kunststoff</p>	<p>Art.-Nr. 10158</p>
	<p>Kupplungsdose, 13-polig, Schraubanschluss, 2 Tüllen, Kunststoff</p>	<p>Art.-Nr. 10152</p>
	<p>Tülle 2-fach, für Stecker/Kupplungsdose, 2 × Ø 5,5 -6,5 mm</p>	<p>Art.-Nr. 101024</p>
	<p>Tülle 1-fach, für Stecker/Kupplungsdose, Ø 10,5-13,5 mm</p>	<p>Art.-Nr. 101025</p>
	<p>Steckdosenhalter, für 7-/13-polige Steckdosen</p>	<p>Art.-Nr. 64120</p>
	<p>Steckdosenhalter, für 7-/13-polige Steckdosen</p>	<p>Art.-Nr. 64109</p>
	<p>TOPSELLER</p> <p>Kurzadapter, 13- auf 7-polig</p>	<p>Art.-Nr. 101530</p>



ERICH JAEGER Kurzadapter Shorty,
13- auf 7-polig,
mit Deckelhalter

Art.-Nr. 101531



Adapter,
13- auf 7-polig

Art.-Nr. 10153



Adapterkabel,
13- auf 7-polig,
900 mm lang,
mit 13-poligen Stecker/7-poliger Kupplungsdose

Art.-Nr. 10154



TOPSELLER
Kurzadapter,
7- auf 13-polig

Art.-Nr. 10152



Adapter,
7- auf 13-polig

Art.-Nr. 10151



Adapterkabel,
7- auf 13-polig,
900 mm lang
mit 7-poligen Stecker/13-poliger Kupplungsdose

Art.-Nr. 10155



SECORÜT Spannungsreduzierer,
von 24 auf 12 Volt,
7-poliger Stecker (PKW) auf 7-polige Dose (PKW),
Can Bus geeignet

Art.-Nr. 10164

	SECORÜT Spannungsreduzierer, von 24 auf 12 Volt, 7-poliger Stecker (Typ N) auf 7-polige Dose (PKW), Can Bus geeignet	Art.-Nr. 10165
	SECORÜT Spannungsreduzierer, von 24 auf 12 Volt, 7-poliger Stecker (Typ N) auf 13-polige Dose (PKW), Can Bus geeignet	Art.-Nr. 10168
	SECORÜT Spannungsreduzierer, von 24 auf 12 Volt, 15-poliger Stecker (LKW) auf 13-polige Dose (PKW), Can Bus geeignet	Art.-Nr. 10169
	FRISTOM LED-Kontrollbox, 13-polig, 12 Volt, mit 13-poliger Kupplungsdose mit 0,5 m Kabel (Eingang), 13-poliger Stecker mit 2,5 m Kabel (Ausgang)	Art.-Nr. 66078
	JAEGER Universalprüfgerät, 7-/13-polig, für Anhänger, 12 Volt, Kunststoffkoffer	Art.-Nr. 10174
	G.S.E. Prüfgerät, 13-polig, für Anhänger, 12 Volt, mit Akku und Ladeteil, H: 120 × B: 225 × T: 90 mm	Art.-Nr. 101741
	GEKA Leitungsverbinder, mit 12 Schraubanschlüsse, 2,5 mm ²	Art.-Nr. 10104
	GEKA Leitungsverbinder, mit 12 Schraubanschlüsse, 6 mm ²	Art.-Nr. 101040

	<p>GEKA Leitungsbinder, mit 12 Flachsteckanschlüsse, 6,3 mm², 42 mm breit</p>	<p>Art.-Nr. 10105</p>
	<p>Kabelverbinder-Dose, mit 10-poligen Leitungsverbinder, Schraubanschluss, H: 75 × B: 150 × T: 40 mm</p>	<p>Art.-Nr. 10107</p>
	<p>TOPSELLER</p> <p>Kabelverbinder-Dose, mit 8 × 4-poligen Flachsteckanschlüssen, Schraubanschluss, spritzwassergeschützt, H: 75 × B: 150 × T: 40 mm</p>	<p>Art.-Nr. 101071</p>
	<p>GEKA Kabelverbinder-Dose, leer, H: 84 × B: 84 × T: 40 mm</p>	<p>Art.-Nr. 10108</p>
	<p>Kabelverbinder-Dose, mit 4 × 8 poligen Flachsteckanschlüssen, spritzwassergeschützt, H: 93 × B: 150 × T: 45 mm</p>	<p>Art.-Nr. 10111</p>
	<p>ASPÖCK Verteilerbox, mit 8 Anschlussmöglichkeiten, Tüllen</p>	<p>Art.-Nr. 10136</p>
	<p>Chassisklemme, 43 × 12 × 0,85 mm, VPE: 100 Stück</p>	<p>Art.-Nr. 101300</p>
	<p>Chassisklemme, 28 × 12 × 0,6 mm, VPE: 100 Stück</p>	<p>Art.-Nr. 101301</p>

	Kabelschelle, Ø 6 mm, VPE: 100 Stück	Art.-Nr. 10118
	Kabelschelle, Ø 8 mm, VPE: 100 Stück	Art.-Nr. 10119
	Kabelbinder, 4,5 × 120 mm, VPE: 100 Stück	Art.-Nr. 10120
	Kabelbinder, 4,8 × 200 mm, VPE: 100 Stück	Art.-Nr. 10121
	Kabelbinder, 4,8 × 290 mm, VPE: 100 Stück	Art.-Nr. 10122
	Kabelbinder, 4,8 × 360 mm, VPE: 100 Stück	Art.-Nr. 10123
	GEKA Flachsteckhülse, 6,3 mm, für Kabel 0,75-1,5 mm ² , blank, VPE: 100 Stück	Art.-Nr. 10276
	GEKA Flachsteckhülse, 6,3 mm, für Kabel 0,25-1 mm ² , isoliert, rot, VPE: 100 Stück	Art.-Nr. 10277
	GEKA Flachsteckhülse, 6,3 mm, für Kabel 1-2,5 mm ² , isoliert, blau, VPE: 100 Stück	Art.-Nr. 10278
	GEKA Flachstecker, 6,3 mm, für Kabel 1-2,5 mm ² , isoliert, blau, VPE: 100 Stück	Art.-Nr. 10282



GEKA Flachsteckverteiler,
6,3 mm, 2-fach, blank,
VPE: 100 Stück

Art.-Nr. 10287



GEKA Stoßverbinder,
für Kabel 0,5-1,5 mm², vollisoliert,
rot,
VPE: 100 Stück

Art.-Nr. 10288



GEKA Stoßverbinder,
für Kabel 1,5-2,5 mm², vollisoliert,
blau,
VPE: 100 Stück

Art.-Nr. 10289



Lötverbinder,
wärmeschrumpfend,
rot,
0,5-1,5 mm²,
High-End Stoßverbinder,
VPE: 25 Stück

Art.-Nr. 60965

Lötverbinder,
wärmeschrumpfend,
blau,
4,5 mm²,
Stoßverbinder,
VPE: 25 Stück

Art.-Nr. 60966



GEKA Abzweig-Leitungsverteiler,
für Kabel 1,5-2,5 mm²,
blau,
VPE: 100 Stück









Art.-Nr. 10291



Isolierband Elektro,
schwarz,
15 mm breit,
10 m lang auf Rolle

Art.-Nr. 10295

	<p>Isolierschlauch, 16 × 1 mm, 700 mm Abschnitt</p> <p style="text-align: right;">Art.-Nr. 10133</p>
	<p>Isolierschlauch, 12 × 0,8 mm, 700 mm Abschnitt</p> <p style="text-align: right;">Art.-Nr. 10135</p>
	<p>TOPSELLER</p> <p>Dreieckrückstrahler, mit 2 Anschraublöchern, Kunststoff, Seitenlänge 155 mm</p> <p style="text-align: right;">Art.-Nr. 10200</p>
	<p>GEKA Dreieckrückstrahler, mit 2 Befestigungsschrauben, Metallfassung, Seitenlänge 162,5 mm</p> <p style="text-align: right;">Art.-Nr. 10201</p>
	<p>JOKON DR 110 Dreieckrückstrahler, mit Loch, Lochabstand 128 mm, Ø 155 × T: 13 mm</p> <p style="text-align: right;">Art.-Nr. 10218</p>
	<p>ASPÖCK Rückstrahler weiß, Ø 60 mm, mit Loch</p> <p style="text-align: right;">Art.-Nr. 10209</p>
	<p>ASPÖCK Rückstrahler weiß, Ø 60 mm, mit Klebefolie</p> <p style="text-align: right;">Art.-Nr. 102090</p>
	<p>ASPÖCK Rückstrahler weiß, Ø 60 mm, mit Winkelhalter</p> <p style="text-align: right;">Art.-Nr. 10217</p>
	<p>ASPÖCK Rückstrahler rot, Ø 60 mm, mit Loch</p> <p style="text-align: right;">Art.-Nr. 10210</p>

	<p>GEKA Rückstrahler rot, Ø 65 mm, Reflektor Ø 50 mm, mit Gummischutz, Schraube M5 × 8 mm</p>	<p>Art.-Nr. 10207</p>
	<p>GEKA Rückstrahler rot, Ø 90 mm, Reflektor Ø 75 mm, mit Gummischutz, Schraube M5 × 8 mm</p>	<p>Art.-Nr. 10208</p>
	<p>ASPÖCK Rückstrahler gelb, Ø 60 mm, mit Loch</p>	<p>Art.-Nr. 10203</p>
	<p>ASPÖCK Rückstrahler gelb, Ø 60 mm, mit Klebefolie</p>	<p>Art.-Nr. 10204</p>
	<p>TOPSELLER ASPÖCK Rückstrahler gelb, Ø 60 mm, mit Loch/Klebefolie</p>	<p>Art.-Nr. 102040</p>
	<p>ASPÖCK Rückstrahler weiß, 69 × 31,5 mm, mit Klebefolie</p>	<p>Art.-Nr. 10215</p>
	<p>ASPÖCK Rückstrahler weiß, 90 × 40 mm, mit Klebefolie</p>	<p>Art.-Nr. 10214</p>
	<p>ASPÖCK Rückstrahler weiß, 76 × 34 mm, mit Winkelhalter</p>	<p>Art.-Nr. 10211</p>

	ASPÖCK Rückstrahler rot, 69 × 31,5 mm, mit Klebefolie	Art.-Nr. 10212
	ASPÖCK Rückstrahler rot, 90 × 40 mm, mit Klebefolie	Art.-Nr. 10213
	ASPÖCK Rückstrahler gelb, 69 × 31,5 mm, mit Klebefolie	Art.-Nr. 10216
	ASPÖCK Rückstrahler gelb, 90 × 40 mm, mit Klebefolie	Art.-Nr. 10205
	ASPÖCK Rückstrahler gelb, 90 × 40 mm, mit Loch	Art.-Nr. 10206
	TOPSELLER ASPÖCK Rückstrahler gelb, 90 × 40 mm, mit Loch/Klebefolie	Art.-Nr. 102050

LEUCHTMITTEL



Kugelbirne,
12 Volt/5 Watt,
Glassockel W2,1 × 9,5d, T10 × 27 mm,
VPE: 10 Stück

Art.-Nr. 10271



Kugelbirne,
12 Volt/4 Watt,
Sockel BA9s, T8,5 × 26 mm,
VPE: 10 Stück

Art.-Nr. 10250

TOPSELLER

Kugelbirne,
12 Volt/5 Watt,
Sockel BA15s, G18,5 × 38 mm,
VPE: 10 Stück

Art.-Nr. 10251

Kugelbirne,
12 Volt/10 Watt,
Sockel BA15s, G18,5 × 38 mm,
VPE: 10 Stück

Art.-Nr. 10252



Kugelbirne,
12 Volt/21 Watt,
Sockel BA15s, S 25 × 47 mm,
VPE: 10 Stück

Art.-Nr. 10253



Kugelbirne,
12 Volt/21 Watt,
gelb,
Sockel BAU15s, S25 × 47 mm,
VPE: 10 Stück

Art.-Nr. 102530



TOPSELLER

Kugelbirne,
12 Volt/21/5 Watt,
Zweifaden,
Sockel BAY15d, S25 × 47 mm,
VPE: 10 Stück

Art.-Nr. 10257

**TOPSELLER**

Soffitte,
12 Volt/5 Watt,
Sockel SV8,5, T10 × 36 mm,
VPE: 10 Stück

Art.-Nr. 10254

Soffitte,
12 Volt/10 Watt,
Sockel SV8,5, T11 × 38 mm,
VPE: 10 Stück

Art.-Nr. 10255

Fahrzeugkabel,
2-polig,
2 × 1 mm² (schwarz/weiß),
VPE: 50 m Rolle

Art.-Nr. 10300

Fahrzeugkabel,
3-polig,
3 × 1 mm² (braun/schwarz/weiß),
VPE: 50 m Rolle

Art.-Nr. 10301

Fahrzeugkabel,
5-polig, links,
5 × 0,75 mm² (blau/gelb/rot/schwarz/weiß),
VPE: 100 m Rolle

Art.-Nr. 10303**TOPSELLER**

Fahrzeugkabel,
7-polig,
7 × 1 mm² (blau/braun/gelb/grün/rot/schwarz/weiß),
VPE: 50 m Rolle

Art.-Nr. 10305

Fahrzeugkabel,
7-polig,
7 × 1,5 mm² (blau/braun/gelb/grün/rot/schwarz/weiß),
VPE: 50 m Rolle

Art.-Nr. 10308

Fahrzeugkabel,
8-polig,
7 × 1 mm² + 1 × 1,5 mm²,
VPE: 50 m Rolle

Art.-Nr. 10306

→ Fortsetzung auf Folgeseite

	Fahrzeugkabel, 11-polig, $7 \times 1 \text{ mm}^2 + 1 \times 1,5 \text{ mm}^2 + 3 \times 2,5 \text{ mm}^2$, VPE: 50 m Rolle	Art.-Nr. 10307
	Fahrzeugkabel, 13-polig, $13 \times 1,5 \text{ mm}^2$ (blau/braun/gelb/grau/grün/orange/rot/ schwarz/weiß/violett), VPE: 50 m Rolle	Art.-Nr. 10315
	Zwischenkabel, 7-polig, 1 m lang, mit 2 x Stecker, Kunststoff	Art.-Nr. 10309
	Zwischenkabel, 7-polig, 2 m lang, mit 2 x Stecker, Kunststoff	Art.-Nr. 10310
	Zwischenkabel, 7-polig, 3 m lang, mit 2 x Stecker, Kunststoff	Art.-Nr. 10311
	Verlängerungskabel, 7-polig, 1 m lang, mit Stecker/Kupplungsdose, Kunststoff	Art.-Nr. 10314
	Verlängerungskabel, 7-polig, 2 m lang, mit Stecker/Kupplungsdose, Kunststoff	Art.-Nr. 10313
	Verlängerungskabel, 7-polig, 3 m lang, mit Stecker/Kupplungsdose, Kunststoff	Art.-Nr. 10312
	Spiral-Zwischenkabel, 7-polig, gestreckt ca. 3 m lang, mit 2 x Stecker, Metall	Art.-Nr. 10320
	Spiralzwischenkabel, 7-polig, gestreckt ca. 1,75 m lang, mit 2 x Stecker, Kunststoff	Art.-Nr. 10321
	Spiral-Zwischenkabel, 7-polig, gestreckt ca. 3,5 m lang, mit 2 x Stecker, Kunststoff	Art.-Nr. 10322



Zwischenkabel,
13-polig, 8-polig belegt, 3 m lang,
Kunststoff Kabel: $7 \times 1 \text{ mm}^2 + 1 \times 1,5 \text{ mm}^2$,
mit 2 × Stecker,
Kunststoff

Art.-Nr. 10319



Spiral-Zwischenkabel,
13-polig, gestreckt ca. 0,86 m lang,
Kunststoff Kabel: $7 \times 0,75 \text{ mm}^2 + 1 \times 1,5 \text{ mm}^2$,
mit 2 × Stecker,
Kunststoff

Art.-Nr. 10347



TOPSELLER

Spiral-Zwischenkabel,
13-polig, 8-polig belegt, gestreckt ca. 1,75 m lang,
Kunststoff Kabel: $7 \times 1 \text{ mm}^2 + 1 \times 1,5 \text{ mm}^2$,
mit 2 × Stecker,
Kunststoff

Art.-Nr. 10323



Spiral-Zwischenkabel,
13-polig, 8-polig belegt, gestreckt ca. 3,5 m lang,
Kunststoff Kabel: $7 \times 1 \text{ mm}^2 + 1 \times 1,5 \text{ mm}^2$,
mit 2 × Stecker,
Kunststoff

Art.-Nr. 10324



Spiral-Adapterkabel,
von 7- auf 13-polig, gestreckt ca. 1,5 m,
Kunststoff Kabel: $6 \times 1 \text{ mm}^2 + 1 \times 1,5 \text{ mm}^2$,
mit 2 × Stecker,
Kunststoff

Art.-Nr. 10325



Spiral-Verlängerungskabel,
7-polig, gestreckt ca. 1,75 m lang,
mit Stecker/Kupplungsdose,
Kunststoff

Art.-Nr. 10805



Spiral-Verlängerungskabel,
7-polig, gestreckt ca. 3,5 m lang,
mit Stecker/Kupplungsdose,
Kunststoff

Art.-Nr. 10806



Spiral-Verlängerungskabel,
13-polig, 8-polig belegt, gestreckt ca. 1,75 m lang,
mit Stecker/Kupplungsdose,
Kunststoff

Art.-Nr. 10807



Spiral-Verlängerungskabel,
13-polig, 8-polig belegt, gestreckt ca. 3,5 m lang,
mit Stecker/Kupplungsdose,
Kunststoff

Art.-Nr. 10808



Verlängerungskabel,
13-polig, 1 m,
mit Stecker/Kupplungsdose,
Kunststoff

Art.-Nr. 60278



Verlängerungskabel,
13-polig, 2 m,
mit Stecker/Kupplungsdose,
Kunststoff

Art.-Nr. 60279



06

06
VERLADEN
UND
SICHERN

VERLADEN UND SICHERN

Auffahrschienen	224
Zurmulden	228
Seilwinden	233
Zurrgurte	238
Netze	244
Ankerschienen	246
Antirutschmatten	250

AUFFAHRSCHEIENEN

	<p>Motorrad-Standschiene, 250 × 1800 mm, mit Bügel, Rinne 160 mm breit, Stahl verzinkt</p>	Art.-Nr. 20600
	<p>Motorrad-Auffahrrampe, 200 × 1800 mm, Tragfähigkeit 200 kg (Stück), mit Hakenprofil, Rinne 160 mm breit, Stahl verzinkt</p>	Art.-Nr. 20601
	<p>Motorrad-Standschiene, 170 × 590 × 420 mm, mit Wippe, verstellbar, für Raddurchmesser 8-21 Zoll, zum Anschrauben, Stahl verzinkt</p>	Art.-Nr. 20603
	<p>Motorrad-Standschiene, 490 × 650 × 450 mm, mit Wippe, für Reifenbreite 90-150 mm, Stahl rot lackiert</p>	Art.-Nr. 20604
	<p>ACEBIKES SteadyStand Fixed, zum Anschrauben, mit Wippe, verstellbar, für Reifen 10-19 Zoll mit 90-130 mm Breite, Stahl verzinkt</p>	Art.-Nr. 20605
	<p>ACEBIKES SteadyStand Multi Fixed, zum Anschrauben, mit Wippe, verstellbar, für Reifen 15-21 Zoll mit 90-200 mm Breite, Stahl verzinkt</p>	Art.-Nr. 20606
	<p>TOPSELLER</p> <p>ACEBIKES SteadyStand, mit Wippe, GummifüÙe, verstellbar, für Reifen 15-19 Zoll mit 90-130 mm Breite, schwarz pulverbeschichtet</p>	Art.-Nr. 20607

	ACEBIKES SteadyStand Multi, mit Wippe, GummifüÙe, verstellbar, für Reifen 15-21 Zoll mit 90-200 mm Breite, schwarz pulverbeschichtet	Art.-Nr. 20608
	ACEBIKES SteadyStand Cross Basic, zum Anschrauben, mit Wippe, verstellbar, für Reifen 18-21 Zoll mit 90-120 mm Breite, Stahl verzinkt	Art.-Nr. 20610
	ACEBIKES SteadyStand Cross, zum Anschrauben, mit Wippe, Fußpedal mit Sicherheitsverriegelung, verstellbar, für Reifen 18-21 Zoll mit 90-120 mm Breite, Stahl verzinkt	Art.-Nr. 20609
	ACEBIKES SteadyStand Fixed Scooter, zum Anschrauben, mit Wippe, verstellbar, für Reifen 10-13 Zoll mit 80-120 mm Breite, Stahl verzinkt	Art.-Nr. 20611
	ACEBIKES SteadyStand Scooter, mit Wippe, GummifüÙe, verstellbar, für Reifen 10-13 Zoll mit 80-120 mm Breite, Stahl verzinkt	Art.-Nr. 20612
	TOPSELLER ACEBIKES Foldable Ramp, Motorrad-Auffahrrampe, 280 × 2200 mm, Tragfähigkeit 340 kg, klappbar, mit Auflagerprofil, Sicherheitsgurt gegen Wegrutschen, Aluminium	Art.-Nr. 20679
	ACEBIKES Foldable Ramp Heavy-Duty with Handle, Motorrad-Auffahrrampe, 285 × 2230 mm, Tragfähigkeit 680 kg, klappbar, mit Auflagerprofil, Sicherheitsgurte gegen Wegrutschen, Aluminium	Art.-Nr. 20678




ACEBIKES Foldable Ramp Heavy-Duty,
Motorrad-Auffahrrampe,
570 × 2240 mm, Tragfähigkeit 500 kg,
klappbar, mit Auflagerprofil,
Sicherheitsgurte gegen Wegrutschen,
Aluminium

Art.-Nr. 66051




Auffahrrampe,
300 × 1800 × 60 mm, Tragfähigkeit 200 kg (Stück),
klappbar, mit Hakenprofil,
Aluminium

Art.-Nr. 20651



Auffahrrampen (Paar),
200 × 1500 × 40 mm, Tragfähigkeit 400 kg (Paar),
mit Auflagerprofil,
Aluminium

Art.-Nr. 20652



Auffahrrampen (Paar),
200 × 1500 × 40 mm, Tragfähigkeit 400 kg (Paar),
Auffahrtshöhe min./max. 388/430 mm,
mit Auflagerprofil,
Aluminium (nicht für Kettenfahrzeuge geeignet!)

Art.-Nr. 20660

TOPSELLER

Auffahrrampen (Paar),
200 × 2000 × 55 mm, Tragfähigkeit 400 kg (Paar),
Auffahrtshöhe min./max. 517/575 mm,
mit Auflagerprofil,
Aluminium (nicht für Kettenfahrzeuge geeignet!)

Art.-Nr. 20661

Auffahrrampen (Paar),
260 × 2000 × 65 mm, Tragfähigkeit 1000 kg (Paar),
Auffahrtshöhe min./max. 517/575 mm,
mit Auflagerprofil,
Aluminium (nicht für Kettenfahrzeuge geeignet!)

Art.-Nr. 20663

Auffahrrampen (Paar),
260 × 2500 × 80 mm, Tragfähigkeit 1000 kg (Paar),
Auffahrtshöhe min./max. 647/718 mm,
mit Auflagerprofil,
Aluminium (nicht für Kettenfahrzeuge geeignet!)

Art.-Nr. 20664

Auffahrrampen (Paar),
260 × 3000 × 95 mm, Tragfähigkeit 1000 kg (Paar),
Auffahrtshöhe min./max. 776/862 mm,
mit Auflagerprofil,
Aluminium (nicht für Kettenfahrzeuge geeignet!)

Art.-Nr. 20665

→ Fortsetzung auf Folgeseite

Auffahrampen (*Paar*), **Art.-Nr. 20670**
 260 × 2000 × 65 mm, Tragfähigkeit 2000 kg (*Paar*),
 Auffahrtshöhe min./max. 510/555 mm,
 mit Auflagerprofil,
 Aluminium

Auffahrampen (*Paar*), **Art.-Nr. 20671**
 260 × 2000 × 65 mm, Tragfähigkeit 4000 kg (*Paar*),
 Auffahrtshöhe min./max. 510/555 mm,
 mit Auflagerprofil,
 Aluminium

Auffahrampen (*Paar*), **Art.-Nr. 20672**
 260 × 2500 × 80 mm, Tragfähigkeit 2000 kg (*Paar*),
 Auffahrtshöhe min./max. 644/700 mm,
 mit Auflagerprofil,
 Aluminium




Auffahrampen (*Paar*), **Art.-Nr. 20666**
 200 × 1500 × 40 mm, Tragfähigkeit 400 kg (*Paar*),
 gebogen,
 Auffahrtshöhe min./max. 388/430 mm,
 mit Auflagerprofil,
 Aluminium (*nicht für Kettenfahrzeuge geeignet!*)

Auffahrampen (*Paar*), **Art.-Nr. 20667**
 200 × 2000 × 55 mm, Tragfähigkeit 400 kg (*Paar*),
 gebogen,
 Auffahrtshöhe min./max. 517/575 mm,
 mit Auflagerprofil,
 Aluminium (*nicht für Kettenfahrzeuge geeignet!*)

Auffahrampen (*Paar*), **Art.-Nr. 20668**
 260 × 2000 × 65 mm, Tragfähigkeit 1000 kg (*Paar*),
 gebogen,
 Auffahrtshöhe min./max. 517/575 mm,
 mit Auflagerprofil,
 Aluminium (*nicht für Kettenfahrzeuge geeignet!*)

Auffahrampen (*Paar*), **Art.-Nr. 20669**
 260 × 2500 × 80 mm, Tragfähigkeit 1000 kg (*Paar*),
 gebogen,
 Auffahrtshöhe min./max. 647/718 mm,
 mit Auflagerprofil,
 Aluminium (*nicht für Kettenfahrzeuge geeignet!*)



Auffahrrampen (Paar),
270 × 2400 × 80 mm, Tragfähigkeit 2800 kg (Paar),
Auffahrtshöhe max. 690 mm,
mit Auflagerprofil,
Aluminium

Art.-Nr. 20680



Abbrutschsicherungen (Paar),
für Auffahrrampen 400/1000/2000/4000 kg,
Aluminium

Art.-Nr. 20681

ZURRMULDEN



ACEBIKES D-Ring 4 Pack,
Belastbarkeit 550 kg,
mit 8 Sechskantschrauben M6 × 25 mm/8 Muttern
M6,
Stahl verzinkt

Art.-Nr. 20615



ACEBIKES D-Ring Heavy-Duty Duo,
Belastbarkeit 2250 kg,
mit 4 Schlossschrauben M10 × 40 mm/4 Muttern
M10,
Stahl verzinkt

Art.-Nr. 20614



Lasche und Ring,
25 × 70 mm, Lochabstand 45 mm,
für Schlossschrauben M8,
350 daN,
Stahl verzinkt

Art.-Nr. 40278



Lasche und Ring,
30 × 95 mm, Lochabstand 60 mm,
für Schlossschrauben M10,
800 daN,
Stahl verzinkt

Art.-Nr. 402791



Lasche und Ring,
30 × 95 mm, Lochabstand 60 mm,
mit 2 Schlossschrauben M10 × 30 mit Muttern,
800 daN,
Stahl verzinkt

Art.-Nr. 40279



Lasche und Ring,
30 × 95 mm, Lochabstand 60 mm,
für Schlossschrauben M10,
800 daN,
Edelstahl rostfrei

Art.-Nr. 40299



Zurrmulde,
oval,
70 × 103 × 20 mm,
mit Lasche/Ring,
350 daN,
Stahl verzinkt

Art.-Nr. 40256

Zurrmulde,
oval,
70 × 103 × 20 mm,
mit Lasche/Ring,
350 daN,
Edelstahl rostfrei

Art.-Nr. 402561

Zurrmulde,
oval,
100 × 145 × 20 mm,
mit Lasche/Ring,
800 daN,
Stahl verzinkt

Art.-Nr. 40257

Zurrmulde,
oval,
100 × 145 × 20 mm,
mit Lasche/Ring,
800 daN,
Edelstahl rostfrei

Art.-Nr. 402571



Gegenplatte,
100 × 150 × 3 mm,
Stahl verzinkt,
↗ für Zurrmulde 40256/402561

Art.-Nr. 402560

Gegenplatte,
125 × 175 × 3 mm,
Stahl verzinkt,
↗ für Zurrmulde 40257/402571

Art.-Nr. 402570



FBS Zurrmulde,
rechteckig,
90 × 130 × 17 mm,
2000 daN,
Stahl verzinkt

Art.-Nr. 40258



TOPSELLER

BÜNTE Zurrmulde,
quadratisch,
105 × 105 × 25 mm,
mit Feder, 800 daN,
Stahl verzinkt

Art.-Nr. 40259

BÜNTE Zurrmulde,
quadratisch,
105 × 105 × 25 mm,
mit Feder, 800 daN,
Edelstahl rostfrei

Art.-Nr. 402591



TOPSELLER

BÜNTE Gegenplatte,
verzinkt,
131 × 142 mm
↗ für Zurrmulde 40259/402591

Art.-Nr. 402590



Zurrmulde,
rund, Einbau
Ø 79 × 13 mm,
mit Lasche/Ring, 250 daN,
Stahl verzinkt

Art.-Nr. 40260



Zurrmulde,
rund, Aufbau,
Ø 97 × 13 mm,
mit Lasche/Ring, 250 daN,
Stahl verzinkt

Art.-Nr. 402600



Zurrplatte,
halbrund, Aufbau,
62 × 71 mm,
250 daN,
Stahl verzinkt

Art.-Nr. 402601



Zurrmulde,
rund,
Ø 75 × 16 mm,
mit 360° drehbaren Haken/Ring,
500 daN,
Stahl verzinkt

Art.-Nr. 40272

Zurrmulde,
rund,
Ø 86 × 21 mm,
mit 360° drehbaren Haken/Ring,
2000 daN,
Stahl verzinkt

Art.-Nr. 40273



Zurmulde,
rechteckig,
105 × 145 × 24 mm,
1000 daN,
Stahl verzinkt

Art.-Nr. 40274



Gegenplatte,
125 × 165 mm,
Stahl verzinkt,
↗ für Zurmulde 40274

Art.-Nr. 402742



Zurröse,
klappbar mit Feder,
90 × 23 mm, Ring Ø 28 mm,
Lochabstand 70 mm, Bohrungen Ø 8,1 mm,
für Seitenwand,
passend zu UNSINN Typ K/LK/WEB,
Stahl verzinkt

Art.-Nr. 40891



Zurmulde 300,
Ø 100 × 11 mm,
mit Lasche/Ring, 300 daN,
Stahl/Kunststoff

Art.-Nr. 64047



TOPSELLER
Zurrbügel,
M12,
20° abgewinkelt, 2000 daN,
mit Platte, Lochabstand 50 mm,
2 Muttern M12 selbstsichernd,
Stahl verzinkt

Art.-Nr. 402740



Zurrbügel,
M12,
20° abgewinkelt,
mit Federn, Lochabstand 70 mm,
2 Muttern M12 selbstsichernd,
Edelstahl rostfrei,
für BÖCKMANN

Art.-Nr. 402741



Zurrbügel,
M10,
78 × 97 mm,
30° abgewinkelt, 1000 daN,
mit Gegenplatte,
Lochabstand 50 mm, 2 Muttern M10,
Stahl verzinkt,
für HUMBAUR Hochlader Typ HN/HT/ HUK/HTK

Art.-Nr. 40896



Zurrbügel,
M10,
24 × 120 × 90 mm,
15° abgewinkelt, 2000 daN,
mit Gegenplatte,
Lochabstand 75 mm, 2 Muttern M10,
Stahl verzinkt

Art.-Nr. 40897



Zurröse,
90 × 67 mm,
500 daN,
mit Gegenplatte 18 × 90 × 5,6 mm,
Lochabstand 70 mm, 2 Schrauben M8,
Stahl verzinkt,
für HUMBAUR/UNSINN/WM-MEYER

Art.-Nr. 40898



Zurrbügel,
M12, 95 × 95 mm,
25° abgewinkelt,
mit Gegenplatte,
Lochabstand 70 mm, 2 Federn, 2 Muttern M12,
Edelstahl rostfrei,
für BÖCKMANN

Art.-Nr. 40899




Zurrbügel,
M12, 110 × 70 mm,
Stahl verzinkt,
für HAPERT/VARIANT

Art.-Nr. 60539

SEILWINDEN

	<p>AL-KO Seilwinde 901 A Plus, Zuglast 900 kg, gebremst, mit Abrollautomatik, Kurbel abnehmbar, automatische Lastdruckbremse</p>	<p>Art.-Nr. 40375</p>
	<p>GOLIATH Seilwinde 4AFD, Zuglast 500 kg, mit Lastdruckbremse, Getriebeuntersetzung 2,57:1, Trommelkapazität Ø 4 mm × 10 m/Ø 3 mm × 25 m</p>	<p>Art.-Nr. 40280</p>
	<p>GOLIATH Seilwinde 6AFD, Zuglast 750 kg, mit Lastdruckbremse, Getriebeuntersetzung 3,5:1, Trommelkapazität Ø 5 mm × 12 m/Ø 4 mm × 22 m</p>	<p>Art.-Nr. 40281</p>
	<p>GOLIATH Seilwinde 8AFD, Zuglast 900 kg, mit Lastdruckbremse, Getriebeuntersetzung 4,85:1, Trommelkapazität Ø 6 mm × 19 m/Ø 5 mm × 30 m</p>	<p>Art.-Nr. 40282</p>
	<p>GOLIATH Seilwinde 12AFD, Zuglast 1500 kg, mit Lastdruckbremse, Getriebeuntersetzung 9,71:1, Trommelkapazität Ø 7 mm × 12 m/Ø 6 mm × 17 m</p>	<p>Art.-Nr. 40283</p>
	<p>GOLIATH Seilwinde TPV1600, Zuglast 1700 kg, mit Handkurbel abnehmbar, Lastdruckbremse, Getriebeuntersetzung 4,85:1/9,71:1, Trommelkapazität Ø 7 mm × 10 m/Ø 6 mm × 13 m</p>	<p>Art.-Nr. 40284</p>
	<p>GOLIATH Handkurbel, für Seilwinde TPV1600, 290 mm</p>	<p>Art.-Nr. 402841</p>
	<p>KNOTT Seilwinde, Zuglast 1150 kg, mit Ø 6 mm × 10 m Stahlseil, Getriebeuntersetzung 4:1/8:1</p>	<p>Art.-Nr. 40381</p>



KNOTT Handkurbel,
↗ für Seilwinde 40381

Art.-Nr. 40383



KNOTT Abdeckung,
↗ für Seilwinde 40381

Art.-Nr. 40382



BÜNTE Seilwinde 90 kN,
Zuglast 900 kg,
mit Handkurbel abnehmbar für Abrollautomatik,
Lastdruckbremse

Art.-Nr. 14930




TOPSELLER
SCHLEGL Seilwinde SSW 900/1,
Zuglast 900 kg,
mit Handkurbel abnehmbar für Abrollautomatik,
Lastdruckbremse

Art.-Nr. 40276



SCHLEGL Handkurbel,
für Seilwinde SSW900/1

Art.-Nr. 402760



WAP Seilwinde Typ 950 A,
Zuglast 950 kg,
mit Handkurbel abnehmbar für Abrollautomatik,
Lastdruckbremse

Art.-Nr. 40406



Seilwinde,
Zuglast 900 kg,
mit 50 mm × 8 m Gurtband,
doppelter Antrieb,
Getriebeuntersetzung 4,1:1

Art.-Nr. 403780



Seilwinde,
Zuglast 800 kg,
mit Ø 6 mm × 10 m Stahlseil,
Hub je Kurbelumdrehung 55 mm,
Trommelkapazität Ø 6 mm × 20 m Stahlseil

Art.-Nr. 40379



TOPSELLER
PUNDMANN Seilwinde 22.2kN-PR-SM-12V-CE,
inkl. Kabelfernbedienung,
Zugkraft max. 2263 kg, 2,0 kW,
max. 190 A, inkl. Freilauf,
Versorgungsspannung 12 V,
Zuggeschwindigkeit ohne Last 4,1 m/min,
Zuggeschwindigkeit volle Last 1,9 m/min,
Eigengewicht 15 kg,
Stahlseil Ø 6,4 mm × 15,2 m,
H: 167 × B: 387 mm

Art.-Nr. 75917



PUNDMANN Seilwinde 22.2kN-PR-SM-12V-CE SYNT,
inkl. Kabelfernbedienung,
Zugkraft max. 2263 kg, 2,0 kW,
max. 190 A, inkl. Freilauf,
Versorgungsspannung 12 V,
Zuggeschwindigkeit ohne Last 4,1 m/min,
Zuggeschwindigkeit volle Last 0,6 m/min,
Eigengewicht 13 kg,
Synthetikseil Ø 6,5 mm × 15,2 m,
H: 167 × B: 387 mm

Art.-Nr. 75918



PUNDMANN Portable Winch 20kN-PR-SM-12V-CE
BOX, inkl. Kabelfernbedienung,
Zugkraft max. 2043 kg, 2,0 kW,
max. 190 A, inkl. Freilauf,
Versorgungsspannung 12 V,
Zuggeschwindigkeit ohne Last 4,0 m/min,
Zuggeschwindigkeit volle Last 1,4 m/min,
Eigengewicht 17,9 kg,
Stahlseil Ø 5,4 mm × 17 m,
H: 300 × B: 510 × T: 348 mm






Art.-Nr. 72094



PUNDMANN Portable Winch 20kN-PR-SM-12V-CE
BOX SYNT, inklusive Kabelfernbedienung,
Zugkraft max. 2043 kg, 2,0 kW,
max. 190 A, inkl. Freilauf,
Versorgungsspannung 12 V,
Zuggeschwindigkeit ohne Last 4,0 m/min,
Zuggeschwindigkeit volle Last 1,4 m/min,
Eigengewicht 16 kg,
Synthetikseil Ø 6 mm × 15 m,
H: 300 × B: 510 × T: 348 mm

Art.-Nr. 72095

	<p>PUNDMANN Portable Winch 20kN-PR-SM-12V-CE BOX BATTERY, inklusive Kabelfernbedienung, Zugkraft max. 2043 kg, inkl. Freilauf, Versorgungsspannung 12 V, Zuggeschwindigkeit ohne Last 4,0 m/min, Zuggeschwindigkeit volle Last 1,4 m/min, Eigengewicht 25 kg, Stahlseil Ø 5,4 mm × 17 m, H: 300 × B: 510 × T: 348 mm, mit integrierter Gel-Batterie und Stecker zur Verkabelung und Ladevorgang während der Fahrt</p>	<p>Art.-Nr. 72078</p>
	<p>PUNDMANN Portable Winch 20kN-PR-SM-12V-CE BOX BATTERY SYNT, inklusive Kabelfernbedienung, Zugkraft max. 2043 kg, inkl. Freilauf, Versorgungsspannung 12 V, Zuggeschwindigkeit ohne Last 4,0 m/min, Zuggeschwindigkeit volle Last 1,4 m/min, Eigengewicht 23 kg, Synthetikseil Ø 6 mm × 17 m, H: 300 × B: 510 × T: 348 mm, mit integrierter Gel-Batterie und Stecker zur Verkabelung und Ladevorgang während der Fahrt</p>	<p>Art.-Nr. 72079</p>
	<p>PUNDMANN Seilwinde 35kN-PR-SM-12V-EN1 PLUS, inklusive Funk-/Kabelfernbedienung, Zugkraft max. 3629 kg, 2,6 kW, max. 160 A, inkl. Freilauf, Versorgungsspannung 12 V, Zuggeschwindigkeit ohne Last 7,9 m/min, Zuggeschwindigkeit volle Last 1,8 m/min, Eigengewicht 39,2 kg, Stahlseil Ø 10 mm × 25 m, H: 232 × B: 540 mm</p>	<p>Art.-Nr. 75775</p>
	<p>PUNDMANN Seilwinde 44.5kN-PR-SM-12V-CE, inklusive Funk-/Kabelfernbedienung, Zugkraft max. 4537 kg, 3,0 kW, max. 180 A, inkl. Freilauf, Versorgungsspannung 12 V, Zuggeschwindigkeit ohne Last 7,3 m/min, Zuggeschwindigkeit volle Last 1,5 m/min, Eigengewicht 31,8 kg, Stahlseil Ø 8,3 mm × 25 m, H: 229 × B: 540 mm</p>	<p>Art.-Nr. 75908</p>
	<p>Funkfernbedienung, mit blauem Schutz, für elektrische Seilwinden, 12/24 Volt</p>	<p>Art.-Nr. 63459</p>
	<p>PUNDMANN Fernbedienung, für 15,6 - 53 kN, 2 in 1: mit Kabel-/Funkfunktion, 12 Volt</p>	<p>Art.-Nr. 75919</p>

	<p>PUNDMANN Fernbedienung, 4 Kanäle, 12/24 Volt</p>	<p>Art.-Nr. 72199</p>
	<p>Drahtseil mit Ösenlasthaken, Ø 6 mm × 6 m, für Seilwinden</p>	<p>Art.-Nr. 402751</p>
	<p>Drahtseil mit Ösenlasthaken, Ø 6 mm × 10 m, für Seilwinden</p>	<p>Art.-Nr. 402750</p>
	<p>TOPSELLER Drahtseil mit Ösenlasthaken, Ø 6 mm × 15 m, für Seilwinden</p>	<p>Art.-Nr. 40275</p>
	<p>Drahtseil mit Ösenlasthaken, Ø 7 mm × 10 m, für Seilwinden</p>	<p>Art.-Nr. 402756</p>
	<p>Drahtseil mit Ösenlasthaken, Ø 7 mm × 12 m, für Seilwinden</p>	<p>Art.-Nr. 402757</p>
	<p>SCHLEGL Gurtbandbolzen, <i>↗ für Seilwinde 40276</i></p>	<p>Art.-Nr. 40292</p>
	<p>Gurtband, 50 mm × 8,5 m, mit Karabinerflachhaken, für Seilwinden</p>	<p>Art.-Nr. 40294</p>
	<p>Seilrollenfenster, 117 × 298 mm, Lochabstand 250 mm, Bohrungen Ø 13 mm</p>	<p>Art.-Nr. 40405</p>



Seilrolle mit Halteschuh,
Rolle Ø 60 mm,
zum Anschweißen,
für Ø 6 mm Stahlseil

Art.-Nr. 40458



Schutzhaube,
Größe 4, 160 × 230 × 190 mm,
grau,
↗ für Seilwinde 40276/40283/40375/40406

Art.-Nr. 50189

ZURRGURTE



Zurrgurt,
25 mm × 6 m,
250 daN,
rot, 1-teilig, mit Klemmschloss

Art.-Nr. 40529



Zurrgurt,
25 mm × 6 m,
400/800 daN,
gelb, 1-teilig, mit Ratsche

Art.-Nr. 40530

Zurrgurt,
35 mm × 6 m,
480/2000 daN,
grün, 1-teilig, mit Ratsche

Art.-Nr. 40532



TOPSELLER
Zurrgurt,
25 mm × 6 m,
400/800 daN,
orange, 2-teilig, Losende 5,7 m, Festende 0,3 m,
mit Ratsche, Spitzhaken doppelt

Art.-Nr. 40531

Zurrgurt,
35 mm × 4 m,
1000/2000 daN,
grün, 2-teilig, Losende 3,7 m, Festende 0,3 m,
mit Ratsche, Spitzhaken doppelt

Art.-Nr. 40536

→ Fortsetzung auf Folgeseite

TOPSELLER

Art.-Nr. 40533

Zurrgurt,
35 mm × 6 m,
1000/2000 daN,
orange, 2-teilig, Losende 5,6 m, Festende 0,4 m,
mit Ratsche, Spitzhaken doppelt

TOPSELLER

Art.-Nr. 40534

Zurrgurt,
50 mm × 8 m,
2000/4000 daN,
orange, 2-teilig, Losende 7,6 m, Festende 0,4 m,
mit Ratsche, Spitzhaken doppelt

Zurrgurt,
50 mm × 10 m,
2000/4000 daN,
blau, 2-teilig, Losende 9,5 m, Festende 0,5 m,
mit Ratsche, Spitzhaken doppelt

Art.-Nr. 40537

Zurrgurt,
50 mm × 8 m,
2500/5000 daN,
rot, 2-teilig, Losende 7,6 m, Festende 0,4 m,
mit Ratsche, Spitzhaken doppelt

Art.-Nr. 405340



Zurrgurt,
25 mm × 3,5 m,
400 daN,
gelb, 2-teilig, Losende 3 m, Festende 0,5 m,
mit Ratsche, Flachhaken mit Sicherung,
für Stäbchen-Zurrschiene

Art.-Nr. 40541



Zurrgurt,
50 mm × 3,5 m,
800/1600 daN,
orange, 2-teilig, Losende 3,1 m, Festende 0,4 m,
mit Ratsche, Anker-/Kombizurrschienenbeschlag,
für Kombi-Zurrschiene

Art.-Nr. 40542










Zurrgurt Auto Cargo Belt,
25 mm × 3 m,
250 daN,
1-teilig, mit Auf-/Abrollautomatik,
Ratsche, S-Haken

Art.-Nr. 40547

Zurrgurt Auto Cargo Belt,
50 mm × 3 m,
500 daN,
1-teilig, mit Auf-/Abrollautomatik,
Ratsche, S-Haken

Art.-Nr. 40548

	<p>Zurrgurt, 25 mm × 3,5 m, 500 daN, blau, 2-teilig, Losende 3,2 m, Festende 0,3 m, mit Ratsche, Airlinezurrschienenbeschlag einfach</p>	<p>Art.-Nr. 40583</p>
	<p>Radzurrgurt, 35 mm × 2 m, 1500/3000 daN, orange, 2-teilig, Losende 1,8 m mit Schlaufe und eingenähtem Spitzhaken einfach, Festende 0,2 m mit Ratsche/Wirbelhaken</p>	<p>Art.-Nr. 40550</p>
	<p>Radzurrgurt Y, 35 mm × 2 m, 1500 daN, grün, 2-teilig, Losende 2 m mit Schlaufe, Festende mit Ratsche/Wirbelhaken</p>	<p>Art.-Nr. 40554</p>
	<p>Radzurrgurt, 35 mm × 3,25 m, 1500/3000 daN, orange, 3-teilig, Losende 3 m, Festende 0,25 m, Verbindungsgurtband 35 mm × 0,5 m mit beidseitigen Kettenglied, mit Ratsche, Spitzhaken einfach</p>	<p>Art.-Nr. 40555</p>
	<p>TOPSELLER Radzurrgurt D, 35 mm × 3 m, 1500/3000 daN, orange, 3-teilig, Losende 3 m mit Spitzhaken einfach, Festende mit Ratsche/Wirbelhaken, Verbindungsgurtband 35 mm × 0,3 m mit beidseitigen Schlaufen</p>	<p>Art.-Nr. 40550</p>
	<p>Radzurrgurt, 35 mm × 3 m, 1000/2000 daN, orange, 2-teilig, Losende 2,6 m mit D-Ring, Festende 0,4 m mit Ratsche/Spitzhaken doppelt</p>	<p>Art.-Nr. 63969</p>
	<p>Losende, 35 mm × 2,6 m, 1000/2000 daN, orange, mit D-Ring, <i>↗ für Radzurrgurt 63969</i></p>	<p>Art.-Nr. 639690</p>

	<p>Radzurrurt D, 35 mm × 3 m, 1500/3000 daN, orange, 3-teilig, Losende 2,75 m, Festende 0,25 m, Verbindungsgurtband 50 mm × 0,4 m mit beidseitigen Schlaufen 2000 daN, mit Ratsche, Spitzhaken einfach</p>	<p>Art.-Nr. 639741</p>
	<p>BÜNTE Radzurrurt D, 50 mm × 4 m, 2000/4000 daN, orange, 3-teilig, Losende 3,7 m, Festende 0,3 m, Verbindungsgurtband 50 mm × 0,4 m mit beidseitigen Schlaufen 2000 daN, mit Ratsche, Spitzhaken einfach</p>	<p>Art.-Nr. 63974</p>
	<p>Radzurrurt, 35 mm × 2,5 m, 1500/3000 daN, orange, 2-teilig, Losende 2,5 m mit Grippschlauch 0,75 m/Wirbelhaken und freilaufenden Wirbelhaken, Festende mit Ratsche/Wirbelhaken</p>	<p>Art.-Nr. 66013</p>
	<p>TOPSELLER Radzurrurt, 50 mm × 2,5 m, 2500/5000 daN, orange, 2-teilig, Losende 2,5 m mit Grippschlauch 0,75 m/Wirbelhaken und freilaufendem Wirbelhaken, Festende mit Ratsche/Wirbelhaken</p>	<p>Art.-Nr. 66005</p>
	<p>Radanschläge (1 Paar), links/rechts, Bolzenabstand 360 mm, rot lackiert</p>	<p>Art.-Nr. 40597</p>
	<p>Radanschlag links/rechts, 100 × 414 mm, Bolzenabstand 330 mm, Stahl verzinkt</p>	<p>Art.-Nr. 63936</p>
	<p>ACEBIKES BrakeFix, für die Motorradhandbremse zur Blockierung des Vorderrads</p>	<p>Art.-Nr. 60326</p>



ACEBIKES Ratchet Kit Scooter,
mit 4 Zurrgurten 25 mm × 1,8 m,
350 daN,
schwarz/grau,
Ratschen, Haken mit Sicherung, Schlaufen,
verpackt in einer Aufbewahrungstasche

Art.-Nr. 20613



ACEBIKES Buckle-Up,
mit Zurrgurt 35 mm × 3 m,
350 daN,
2 Klemmschlösser, 2 Haken mit Sicherung,
2 eingenähte Schlaufen, 2 Schaffellschlaufen,
Plüsüberzug,
verpackt in einer Aufbewahrungstasche

Art.-Nr. 65780



ACEBIKES Cam Buckle Strap Duo,
mit 2 Zurrgurten 35 mm × 1,8 m,
300 daN,
schwarz/grau, 2 Klemmschlösser,
4 Haken mit Sicherung, 4 Schlaufen,
verpackt in einer Aufbewahrungstasche

Art.-Nr. 66048



ACEBIKES Ratchet Strap Deluxe Duo,
mit 2 Zurrgurten 35 mm × 1,97 m,
900 daN,
schwarz/grau, 2 Ratschen, 4 Haken mit Sicherung,
4 Schlaufen, 2 Schafswollüberzüge,
verpackt in einer Aufbewahrungstasche

Art.-Nr. 66049




TOPSELLER
ACEBIKES Ratchet Kit Heavy-Duty,
mit 2 Zurrgurten 25 mm × 1,8 m,
750 daN,
Ratschen, Haken mit Sicherung, 2 Schlaufen,
500 daN,
verpackt in einer Aufbewahrungstasche

Art.-Nr. 63870



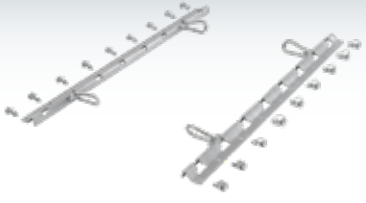




ACEBIKES Loops Set,
mit 2 Schlaufen 25 mm × 0,4 m,
500 daN,
schwarz,
Polypropylen

Art.-Nr. 63871




ACEBIKES Flexi Rail Expansion Set,
mit 4 Karabinerhaken, 4 Einhängestücke,
für Flexi Rail Railset 60472,
Stahl galvanisiert

Art.-Nr. 604720

	<p>ACEBIKES Flexi Rail Railset, 50 × 785 × 10 mm, mit 2 Schienen, 4 Karabinerhaken, 4 Einhängestücke, Befestigungsmaterial, Stahl galvanisiert</p>	<p>Art.-Nr. 60472</p>
	<p>TOPSELLER ACEBIKES TyreFix, mit 2 Zurrgurten 0,65 m, 500 daN, Ratsche, Doppelspitzhaken, für jede Motorradreifengröße, verpackt in einer Aufbewahrungstasche</p>	<p>Art.-Nr. 60031</p>
	<p>Spitzhaken doppel, für 25 mm Gurtbreite, 1500 daN</p>	<p>Art.-Nr. 40535</p>
	<p>Spitzhaken doppel, für 35 mm Gurtbreite, 3000 daN</p>	<p>Art.-Nr. 60015</p>
	<p>Spitzhaken doppel, für 50 mm Gurtbreite, 5000 daN</p>	<p>Art.-Nr. 40538</p>
	<p>Adaptergurt, 50 mm × 0,35 m, 750 daN, mit Anker-/Kombizurrschienenbeschlag, D-Ring</p>	<p>Art.-Nr. 40525</p>
	<p>Anker-/Kombizurrschienenbeschlag, mit Ring, 900 daN</p>	<p>Art.-Nr. 40526</p>

NETZE


TOPSELLER

Ladungssicherungsnetz mit Expanderseil,
1,5 × 2,2 m, Maschenweite 45 mm, mit Tasche

Art.-Nr. 40870

Ladungssicherungsnetz mit Expanderseil,
1,5 × 2,7 m, Maschenweite 45 mm, mit Tasche

Art.-Nr. 40871

Ladungssicherungsnetz mit Expanderseil,
1,8 × 3 m, Maschenweite 45 mm, mit Tasche

Art.-Nr. 408710
TOPSELLER

Ladungssicherungsnetz mit Expanderseil,
2 × 3 m, Maschenweite 45 mm, mit Tasche

Art.-Nr. 40872

Ladungssicherungsnetz mit Expanderseil,
2 × 3,5 m, Maschenweite 45 mm, mit Tasche

Art.-Nr. 40873

Ladungssicherungsnetz mit Expanderseil,
2,1 × 3,3 m, Maschenweite 45 mm, mit Tasche

Art.-Nr. 408730

Ladungssicherungsnetz mit Expanderseil,
2,3 × 4 m, Maschenweite 45 mm, mit Tasche

Art.-Nr. 408731

Ladungssicherungsnetz mit Expanderseil,
2,5 × 3,5 m, Maschenweite 45 mm, mit Tasche

Art.-Nr. 40874

Ladungssicherungsnetz mit Expanderseil,
2,5 × 4 m, Maschenweite 45 mm, mit Tasche

Art.-Nr. 40875

Ladungssicherungsnetz mit Expanderseil,
2,5 × 4,5 m, Maschenweite 45 mm, mit Tasche

Art.-Nr. 40876

Ladungssicherungsnetz mit Expanderseil,
3 × 4 m, Maschenweite 45 mm, mit Tasche

Art.-Nr. 40877

Ladungssicherungsnetz mit Expanderseil,
3,5 × 5 m, Maschenweite 45 mm, mit Tasche

Art.-Nr. 40878

Ladungssicherungsnetz mit Expanderseil,
3,5 × 6 m, Maschenweite 45 mm, mit Tasche

Art.-Nr. 40879



Gewebeabdecknetz mit Expanderseil,
1,5 × 2,2 m, mit Tasche **Art.-Nr. 63520**

Gewebeabdecknetz mit Expanderseil,
1,5 × 2,7 m, mit Tasche **Art.-Nr. 63521**

TOPSELLER

Gewebeabdecknetz mit Expanderseil,
2 × 3 m, mit Tasche **Art.-Nr. 63522**

Gewebeabdecknetz mit Expanderseil,
2 × 3,5 m, mit Tasche **Art.-Nr. 635220**

TOPSELLER

Gewebeabdecknetz mit Expanderseil,
2,5 × 3,5 m, mit Tasche **Art.-Nr. 63523**

Gewebeabdecknetz mit Expanderseil,
2,5 × 4 m, mit Tasche **Art.-Nr. 63524**

Gewebeabdecknetz mit Expanderseil,
2,5 × 4,5 m, mit Tasche **Art.-Nr. 63525**

Gewebeabdecknetz mit Expanderseil,
3 × 4,5 m, mit Tasche **Art.-Nr. 63526**


Gewebeabdecknetz mit Expanderseil,
3,5 × 5 m, mit Tasche **Art.-Nr. 63527**

Gewebeabdecknetz mit Expanderseil,
3,5 × 6 m, mit Tasche **Art.-Nr. 63528**

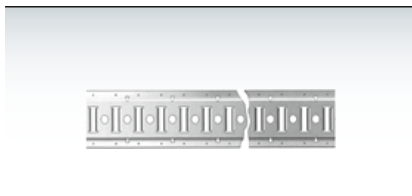
ANKERSCHIENEN


TOPSELLER

Stäbchenzurrtschiene,
3 m,
mit Gummischutz,
Aluminium

Art.-Nr. 40560



Anker-/Kombizurrtschiene,
130 mm × 3 m × 11,5 mm,
mit Schlitz 14 × 61 mm/
Rundlöcher Ø 25 mm integriert,
Abstände 40 mm,
Stahl verzinkt

Art.-Nr. 40563


Anker-/Kombizurrtschiene,
131 mm × 3 m × 11,5 mm,
mit Schlitz 14 × 61 mm/
Rundlöcher Ø 20 mm im Wechsel,
Abstände 60 mm,
Stahl verzinkt

Art.-Nr. 40565


Endkappe,
mit 2 Bohrungen,
schwarz,
Kunststoff,
↗ für Stäbchenzurrtschiene 40560


Art.-Nr. 40568


Airlinezurrtschiene,
50 mm × 2 m × 11,5 mm,
halbrund, mit Ø 20 mm Rundlöcher,
Abstände 25 mm,
Aluminium

Art.-Nr. 64236








TOPSELLER










Airlinezurrtschiene,
42 mm × 3 m × 9,6 mm,
halbrund, mit Ø 20 mm Rundlöcher,
Abstände 25 mm,
Aluminium

Art.-Nr. 40581


Airlinezurrtschiene,
54/30 mm × 3 m × 9,6 mm,
eckig mit Flügel, mit Ø 20 mm Rundlöcher,
Abstände 25 mm,
Aluminium


Art.-Nr. 405810

	<p>Airlinezurrschiene, 34 mm × 3 m × 7,6 mm, rechteckig, mit Ø 20 mm Rundlöcher, Abstände 25 mm, Aluminium</p>	<p>Art.-Nr. 40582</p>
	<p>Airlinezurrschiene, 46/34 mm × 3 m × 11,5 mm, Einbau eckig mit Flügel, mit Ø 20 mm Rundlöcher, Abstände 25 mm, Aluminium</p>	<p>Art.-Nr. 40582o</p>
	<p>Airlinezurrschiene, Ø 45 mm, Aluminium</p>	<p>Art.-Nr. 40595</p>
	<p>Endkappe, halbrund, m. Bohrung, blau, Kunststoff, <i>↗ für Airlinezurrschiene 40581</i></p>	<p>Art.-Nr. 40587</p>
	<p>Endkappe, eckig, mit Bohrung, grau, Kunststoff, <i>↗ für Airlinezurrschiene 40582</i></p>	<p>Art.-Nr. 405682</p>
	<p>Airline-Endbeschlag, einfach, mit Ring, 1000 daN</p>	<p>Art.-Nr. 40589</p>
	<p>Airline-Endbeschlag, einfach, mit Ring, 800 daN</p>	<p>Art.-Nr. 405892</p>

	<p>Airline-Endbeschlag, doppelt, mit Ring, 2225 daN</p>	<p>Art.-Nr. 40596</p>
	<p>Airline-Endbeschlag, 4-fach, mit Ring, 5000 daN</p>	<p>Art.-Nr. 40527</p>
	<p>Schraubfitting, M8 x 25 mm, mit Klemmflügel, Schraube, Mutter, für Airlinezurrutsche</p>	<p>Art.-Nr. 63510</p>
	<p>Schraubfitting, M8 x 30 mm, mit Klemmflügel, Schraube, Mutter, für Airlinezurrutsche</p>	<p>Art.-Nr. 60790</p>
	<p>Schraubfitting, M8 x 40 mm, mit Klemmflügel, Schraube, Mutter, für Airlinezurrutsche</p>	<p>Art.-Nr. 63511</p>
	<p>Rundsperrbalken, verstellbar, Ø 42 x 2500-2570 mm, mit Zapfen Ø 19 mm, Blockierkraft 400 daN bei gleichmäßiger Flächenlast, Stahl verzinkt</p>	<p>Art.-Nr. 40576</p>
	<p>Rundsperrbalken, verstellbar, Ø 42 x 2235-2685 mm, mit Zapfen Ø 24 mm, Blockierkraft 500 daN bei gleichmäßiger Flächenlast, Stahl verzinkt</p>	<p>Art.-Nr. 40577</p>
	<p>Rundsperrbalken, verstellbar, Ø 42 x 1430-1930 mm, mit Kombizapfen Ø 19/24 mm, Blockierkraft 500 daN bei gleichmäßiger Flächenlast, kürzbar bis auf 800 mm, Stahl verzinkt</p>	<p>Art.-Nr. 405693</p>
	<p>Rundsperrbalken, verstellbar, Ø 42 x 2235-2685 mm, mit Kombizapfen Ø 19/24/33 mm, Blockierkraft 500 daN bei gleichmäßiger Flächenlast, Stahl verzinkt</p>	<p>Art.-Nr. 40569</p>

	<p>TOPSELLER</p> <p>Rundsperrbalken, verstellbar, Ø 42 × 1430-1925 mm, mit Kombizapfen Ø 19/24 mm, Blockierkraft 400 daN bei gleichmäßiger Flächenlast, Aluminium</p>	<p>Art.-Nr. 64238</p>
	<p>Rundsperrbalken, verstellbar, Ø 42 × 2235-2685 mm, mit Kombizapfen Ø 19/24 mm, Blockierkraft 400 daN bei gleichmäßiger Flächenlast, Aluminium</p>	<p>Art.-Nr. 405691</p>
	<p>Rundsperrbalken, verstellbar, Ø 44 × 1550-2050 mm, mit Zapfen für Stäbchenzurrutsche Ø 19 mm, Blockierkraft 300 daN bei gleichmäßiger Flächenlast, Aluminium</p>	<p>Art.-Nr. 405692</p>
	<p>Sperrbalken Airline-Beam 1855, verstellbar, Ø 42 × 1200-1760 mm, Blockierkraft 225-525 daN, mit Automatikzapfen für Airlinezurrutschen, PVC-Überzug schwarz, Aluminium</p>	<p>Art.-Nr. 60974</p>
	<p>Sperrbalken Airline-Beam 1855, verstellbar, Ø 42 × 1300-1860 mm, Blockierkraft 225-525 daN, mit Automatikzapfen für Airlinezurrutschen, PVC-Überzug schwarz, Aluminium</p>	<p>Art.-Nr. 60975</p>
	<p>Sperrbalken Airline-Beam 1855, verstellbar, Ø 42 × 1600-2160 mm, Blockierkraft 200-425 daN, mit Automatikzapfen für Airlinezurrutschen, PVC-Überzug schwarz, Aluminium</p>	<p>Art.-Nr. 60978</p>
	<p>Zwischenwandverschluss, ausziehbar, 2400-2800 mm, für Bordwände 21-36 mm, mit Stahlendstücken, Gummischutz an den Klemmseiten, Blockierkraft 400 daN bei gleichmäßiger Flächenlast, Aluminium</p>	<p>Art.-Nr. 40570</p>

ANTIRUTSCHMATTEN




Antirutschmatte,
4 × 250 mm × 5 m

Art.-Nr. 40592



Antirutschmatte,
4 × 1250 × 1250 mm

Art.-Nr. 40594



TOPSELLER
Antirutschmatte,
3 × 800 × 1200 mm

Art.-Nr. 40590



07

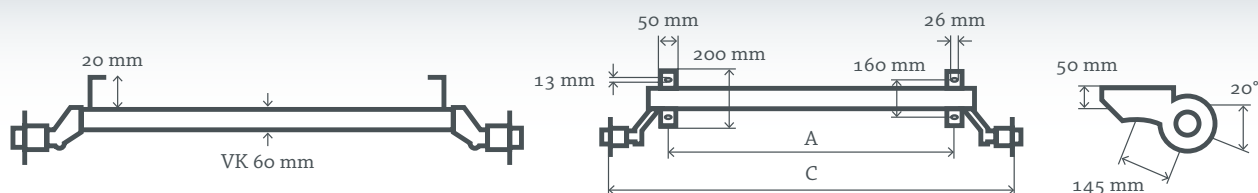
07
FAHR-
GESTELLE

FAHRGESTELLE

Laufachsen	252
Bremsachsen	254
Zugrohre	259
Auflaufeinrichtungen	260
Zugholme	264
Rohr-Auflaufeinrichtungen	265
Bowdenzüge für Auflaufeinrichtungen	266
Klemmschalen	267
Auflageböcke	268
Gewindestangen	268
Zubehör für Bremsgestänge	269

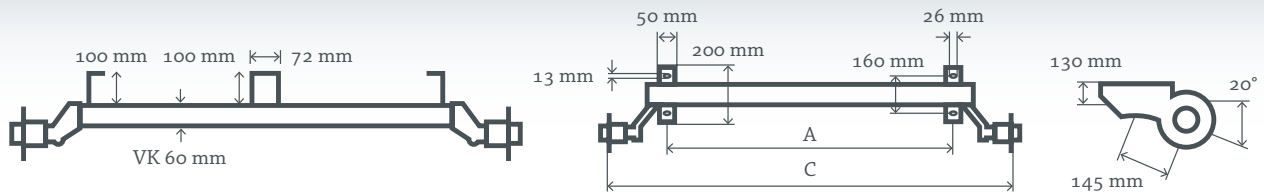
LAUFACHSEN

SCHLEGL, 750 KG, AUSFÜHRUNG B



SCHLEGL Laufachse MB8,
Ausf. B, 750 kg, Achsrohr: Vkt. 60 mm, flache Auflage, ET: 20-35

	Auflage (A)	Anlage (C)	Radanschluss	Gewicht	Kegelbundschrauben/ Kugelbundschrauben	
	1000 mm	1420 mm	4 × 100	25 kg	8 Stück	Art.-Nr. 11006
TOPSELLER	1000 mm	1420 mm	5 × 112	25 kg	10 Stück	Art.-Nr. 11000
	1100 mm	1520 mm	4 × 100	26 kg	8 Stück	Art.-Nr. 11007
TOPSELLER	1100 mm	1520 mm	5 × 112	26 kg	10 Stück	Art.-Nr. 11001
	1200 mm	1620 mm	4 × 100	27 kg	8 Stück	Art.-Nr. 11008
	1200 mm	1620 mm	5 × 112	27 kg	10 Stück	Art.-Nr. 11002
	1300 mm	1720 mm	4 × 100	29 kg	8 Stück	Art.-Nr. 110030
	1300 mm	1720 mm	5 × 112	29 kg	10 Stück	Art.-Nr. 11003
	1400 mm	1820 mm	4 × 100	31 kg	8 Stück	Art.-Nr. 110040
	1400 mm	1820 mm	5 × 112	31 kg	10 Stück	Art.-Nr. 11004
	1500 mm	1920 mm	4 × 100	33 kg	8 Stück	Art.-Nr. 110050
	1500 mm	1920 mm	5 × 112	33 kg	10 Stück	Art.-Nr. 11005

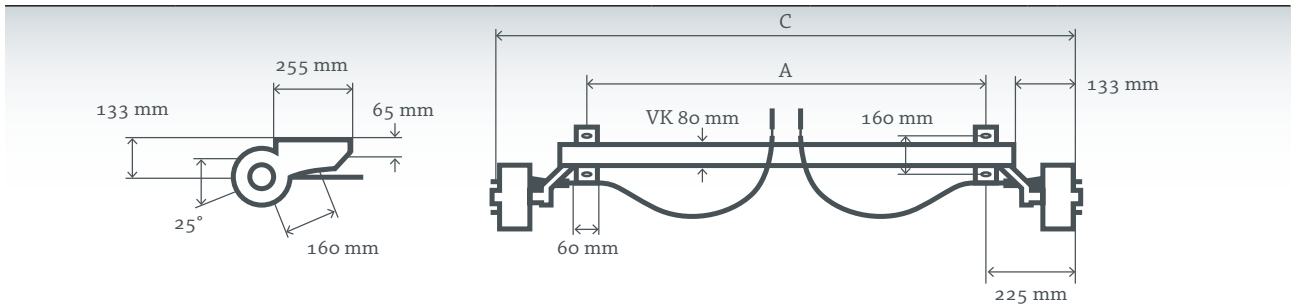
SCHLEGL, 750 KG, AUSFÜHRUNG A

SCHLEGL Laufachse MB8,
Ausf. A, 750 kg, Achsrohr: Vkt. 60 mm, Hochbock, ET: 20-35

Auflage (A)	Anlage (C)	Radanschluss	Gewicht	Kegelbundschauben/ Kugelbundschauben	Art.-Nr.
1000 mm	1420 mm	4 × 100	25 kg	8 Stück	Art.-Nr. 11031
1000 mm	1420 mm	5 × 112	25 kg	10 Stück	Art.-Nr. 11032
1100 mm	1520 mm	4 × 100	26 kg	8 Stück	Art.-Nr. 11033
1100 mm	1520 mm	5 × 112	26 kg	10 Stück	Art.-Nr. 11034
1200 mm	1620 mm	4 × 100	27 kg	8 Stück	Art.-Nr. 11035
1200 mm	1620 mm	5 × 112	27 kg	10 Stück	Art.-Nr. 11036
1300 mm	1720 mm	4 × 100	29 kg	8 Stück	Art.-Nr. 11037
1300 mm	1720 mm	5 × 112	29 kg	10 Stück	Art.-Nr. 11038
1400 mm	1820 mm	4 × 100	31 kg	8 Stück	Art.-Nr. 11039
1400 mm	1820 mm	5 × 112	31 kg	10 Stück	Art.-Nr. 11042
1500 mm	1920 mm	4 × 100	33 kg	8 Stück	Art.-Nr. 11043
1500 mm	1920 mm	5 × 112	33 kg	10 Stück	Art.-Nr. 11044

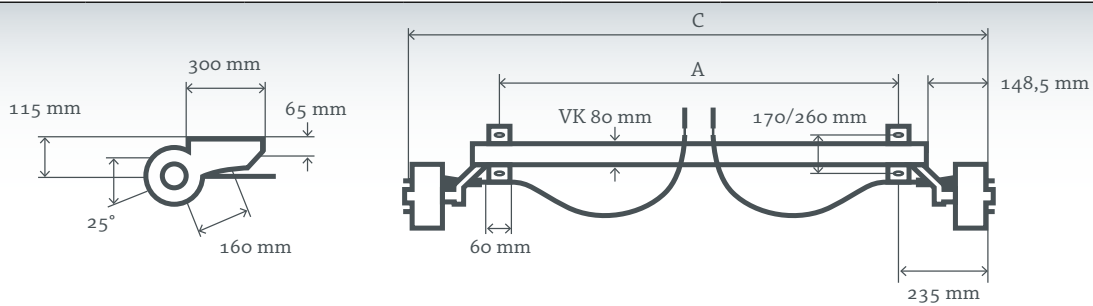
BREMSACHSEN

KNOTT, 1350 KG



KNOTT Bremsachse VGB13-M,
1350 kg, Radbremse Typ 20-2425/1, Achsrohr: Vkt. 80 mm, ET: 25-35, 2 Bremsseile

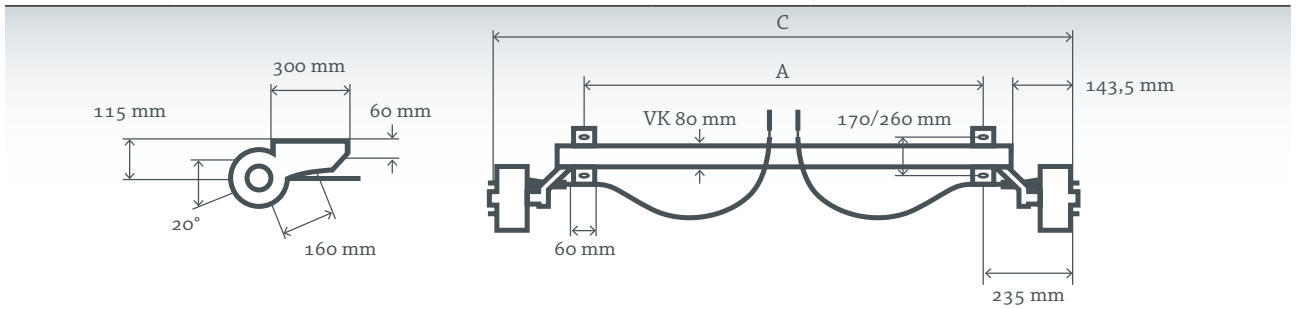
	Auflage (A)	Anlage (C)	Radanschluss	Gewicht	Kugelbundschrauben	
TOPSELLER	1000 mm	1450 mm	5 × 112	50 kg	10 Stück	Art.-Nr. 12000
TOPSELLER	1100 mm	1550 mm	5 × 112	51 kg	10 Stück	Art.-Nr. 12001
TOPSELLER	1200 mm	1650 mm	5 × 112	52 kg	10 Stück	Art.-Nr. 12002
TOPSELLER	1300 mm	1750 mm	5 × 112	53 kg	10 Stück	Art.-Nr. 12003
TOPSELLER	1400 mm	1850 mm	5 × 112	54 kg	10 Stück	Art.-Nr. 12004
	1500 mm	1950 mm	5 × 112	55 kg	10 Stück	Art.-Nr. 12005
	1600 mm	2050 mm	5 × 112	56 kg	10 Stück	Art.-Nr. 12006
	1700 mm	2150 mm	5 × 112	57 kg	10 Stück	Art.-Nr. 12007
	1800 mm	2250 mm	5 × 112	58 kg	10 Stück	Art.-Nr. 12008
	1900 mm	2350 mm	5 × 112	59 kg	10 Stück	Art.-Nr. 12009

KNOTT, 1500 KG

KNOTT Bremsachse VGB15-MV/M,
1500 kg, Radbremse Typ 20-2425/1, Achsrohr: Vkt. 80 mm, ET: -5 bis 40, 2 Bremsseile

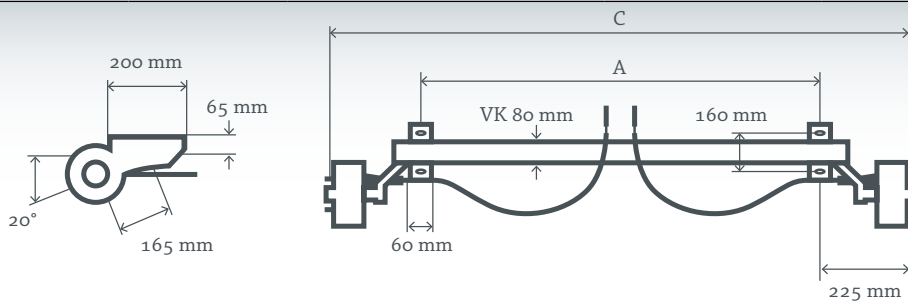
Auflage (A)	Anlage (C)	Radanschluss	Gewicht	Kugelbundschrauben	
1000 mm	1470 mm	5 × 112	68 kg	10 Stück	Art.-Nr. 12010
1100 mm	1570 mm	5 × 112	69 kg	10 Stück	Art.-Nr. 12011
1200 mm	1670 mm	5 × 112	70 kg	10 Stück	Art.-Nr. 12012
1300 mm	1770 mm	5 × 112	71 kg	10 Stück	Art.-Nr. 12013
1400 mm	1870 mm	5 × 112	72 kg	10 Stück	Art.-Nr. 12014
1500 mm	1970 mm	5 × 112	73 kg	10 Stück	Art.-Nr. 12015
1600 mm	2070 mm	5 × 112	74 kg	10 Stück	Art.-Nr. 12016
1700 mm	2170 mm	5 × 112	75 kg	10 Stück	Art.-Nr. 12017
1800 mm	2270 mm	5 × 112	76 kg	10 Stück	Art.-Nr. 12018
1900 mm	2370 mm	5 × 112	77 kg	10 Stück	Art.-Nr. 12019

KNOTT, 1800 KG



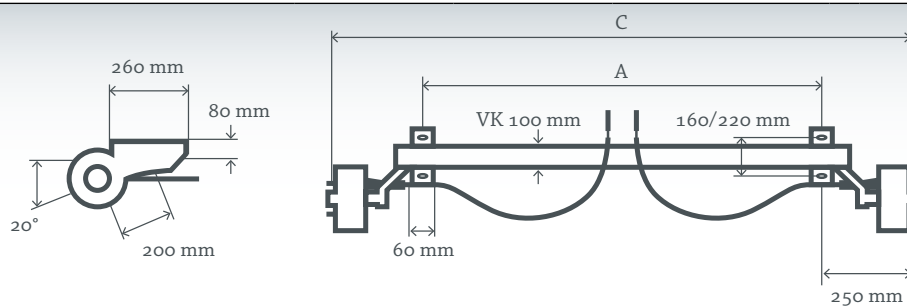
KNOTT Bremsachse VGB18-MV,
1800 kg, Radbremse Typ 25-2025, Achsrohr: Vkt. 80 mm, ET: 25-35, 2 Bremsseile

Auflage (A)	Anlage (C)	Radanschluss	Gewicht	Kugelbundschauben	
1000 mm	1470 mm	5 × 112	77 kg	10 Stück	Art.-Nr. 12020
1100 mm	1570 mm	5 × 112	78 kg	10 Stück	Art.-Nr. 12021
1200 mm	1670 mm	5 × 112	79 kg	10 Stück	Art.-Nr. 12022
1300 mm	1770 mm	5 × 112	80 kg	10 Stück	Art.-Nr. 12023
1400 mm	1870 mm	5 × 112	81 kg	10 Stück	Art.-Nr. 12024
1500 mm	1970 mm	5 × 112	82 kg	10 Stück	Art.-Nr. 12025
1600 mm	2070 mm	5 × 112	83 kg	10 Stück	Art.-Nr. 12026
1700 mm	2170 mm	5 × 112	84 kg	10 Stück	Art.-Nr. 12027
1800 mm	2270 mm	5 × 112	85 kg	10 Stück	Art.-Nr. 12028
1900 mm	2370 mm	5 × 112	86 kg	10 Stück	Art.-Nr. 12029

SCHLEGL, 1400 KG

SCHLEGL Bremsachse SB14,
1400 kg, Radbremse Typ 520, Achsrohr: Vkt. 80 mm, ET: 25-35, 2 Bremsseile

Auflage (A)	Anlage (C)	Radanschluss	Gewicht	Kugelbundschrauben	
1000 mm	1450 mm	5 × 112	52 kg	10 Stück	Art.-Nr. 11069
1100 mm	1550 mm	5 × 112	53 kg	10 Stück	Art.-Nr. 11070
1200 mm	1650 mm	5 × 112	54 kg	10 Stück	Art.-Nr. 11071
1300 mm	1750 mm	5 × 112	55 kg	10 Stück	Art.-Nr. 11072
1400 mm	1850 mm	5 × 112	56 kg	10 Stück	Art.-Nr. 11073
1500 mm	1950 mm	5 × 112	57 kg	10 Stück	Art.-Nr. 11074
1600 mm	2050 mm	5 × 112	58 kg	10 Stück	Art.-Nr. 11075
1700 mm	2150 mm	5 × 112	59 kg	10 Stück	Art.-Nr. 11076
1800 mm	2250 mm	5 × 112	60 kg	10 Stück	Art.-Nr. 11077
1900 mm	2350 mm	5 × 112	61 kg	10 Stück	Art.-Nr. 11078

SCHLEGL, 1800 KG

SCHLEGL Bremsachse SB18,
1800 kg, Radbremse Typ 425, Achsrohr: Vkt. 95 mm, ET: 25-35, 2 Bremsseile

Auflage (A)	Anlage (C)	Radanschluss	Gewicht	Kugelbundschrauben	
1000 mm	1500 mm	5 × 112	90 kg	10 Stück	Art.-Nr. 11089
1100 mm	1600 mm	5 × 112	91 kg	10 Stück	Art.-Nr. 11090
1200 mm	1700 mm	5 × 112	92 kg	10 Stück	Art.-Nr. 11091
1300 mm	1800 mm	5 × 112	94 kg	10 Stück	Art.-Nr. 11092
1400 mm	1900 mm	5 × 112	95 kg	10 Stück	Art.-Nr. 11093
1500 mm	2000 mm	5 × 112	96 kg	10 Stück	Art.-Nr. 11094
1600 mm	2100 mm	5 × 112	97 kg	10 Stück	Art.-Nr. 11095
1700 mm	2200 mm	5 × 112	98 kg	10 Stück	Art.-Nr. 11096
1800 mm	2300 mm	5 × 112	99 kg	10 Stück	Art.-Nr. 11097
1900 mm	2400 mm	5 × 112	101 kg	10 Stück	Art.-Nr. 11098

ZUGROHRE

GERADE RUND



SCHLEGL Zugdeichsel FS7,5,
-750 kg, gerade, Stützlast 50 kg,
mit Schutzbügel, Stützradhalter

Ø 60 × 2000 mm **Art.-Nr. 11040**

Ø 60 × 2500 mm **Art.-Nr. 11041**

Ø 60 × 3000 mm **Art.-Nr. 11047**

Ø 60 × 3500 mm **Art.-Nr. 11048**



SCHLEGL Zugdeichsel FS10,
-1000 kg, gerade, Stützlast 75 kg,
mit Schutzbügel, Stützradhalter

Ø 70 × 2000 mm **Art.-Nr. 11010**

TOPSELLER

Art.-Nr. 11011

Ø 70 × 2500 mm

Ø 70 × 3000 mm **Art.-Nr. 11012**

Ø 70 × 3500 mm **Art.-Nr. 11013**

Ø 70 × 4000 mm **Art.-Nr. 11014**

GEKRÖPFT RUND



SCHLEGL Zugdeichsel FS7,5,
-750 kg, 100 mm gekröpft, Stützlast 50 kg,
mit Schutzbügel

Ø 60 × 2000 mm **Art.-Nr. 11046**

Ø 60 × 2500 mm **Art.-Nr. 11045**



SCHLEGL Zugdeichsel FS10,
-1000 kg, gekröpft, Stützlast 75 kg,
mit Schutzbügel, Stützradhalter


Ø 70 × 2000 mm **Art.-Nr. 11015**

Ø 70 × 2500 mm **Art.-Nr. 11016**

Ø 70 × 3000 mm **Art.-Nr. 11017**





Ø 70 × 3500 mm **Art.-Nr. 11018**

GERADE ECKIG

	SCHLEGL Zugdeichsel SQR7,5, -750 kg, gerade Vierkantrohr, Stützlast 75 kg, mit Schutzbügel	
	Ø 60 × 2000 mm	Art.-Nr. 11300
	Ø 60 × 2500 mm	Art.-Nr. 11301
	Ø 60 × 3000 mm	Art.-Nr. 11302
	Ø 60 × 3500 mm	Art.-Nr. 11303
	Ø 60 × 4000 mm	Art.-Nr. 11304

AUFLAUFEINRICHTUNGEN

AL-KO

	AL-KO Auflaufeinrichtung, V-Kopf, 90 S/3, 700 - 1000 kg, Einbau oben, 100/147 - 170/125 mm	Art.-Nr. 80301
	AL-KO Auflaufeinrichtung, V-Kopf, 150 V, 750 - 1500 kg, Euro II (für Wohnwagen), ohne Abdeckhaube, ohne Kugelkupplung	Art.-Nr. 80315
	TOPSELLER AL-KO Auflaufeinrichtung, V-Kopf, 161 S, 950 - 1600 kg, Einbau oben, 120/166 - 217/160 mm	Art.-Nr. 80302
	AL-KO Auflaufeinrichtung, V-Kopf, 161 S, 950 - 1600 kg, Einbau unten, 120/166 - 217/160 mm	Art.-Nr. 80303
	AL-KO Auflaufeinrichtung, V-Kopf, 200 V, für RB 1637/ 2051 1000 - 2000 kg, Euro II (für Wohnwagen), ohne Abdeckhaube, ohne Kugelkupplung	Art.-Nr. 80316


**TOPSELLER****Art.-Nr. 80300**

AL-KO Auflaufeinrichtung,
V-Kopf, 251 S, 1500 - 2700 kg,
Einbau oben,
120/166 - 217/160 mm, ETI 811023


AL-KO Auflaufeinrichtung,
V-Kopf, 251 S, 1500 - 2700 kg,
Einbau unten,
120/166 - 217/160 mm, ETI 811025

Art.-Nr. 80304

AL-KO Auflaufeinrichtung,
V-Kopf, 251 G, Stahl 1500 - 3000 kg,
Einbau unten,
120/224 - 256/160 mm

Art.-Nr. 80318

AL-KO Auflaufeinrichtung,
V-Kopf, 2,8 VB/1-C, 2500 - 3500 kg,
135/189 - 217/180 mm

Art.-Nr. 80317

AL-KO Auflaufeinrichtung,
V-Kopf, AE 3500, 2000-3500 kg,
Oben-/Unteneinbau,
120-135/234 oder 270/165 oder 207,
Stützlast 350 kg,
mit Zugkugelnkupplung AK 351,
für Radbremse 2361, ETI 811523

Art.-Nr. 65067**AL-KO (FRÜHER BPW)**

AL-KO Auflaufeinrichtung ZAF 1,6-3,
750-1500 kg,
110-130/189-245/166 mm,
Stützlast 100 kg,
mit Zugkugelnkupplung EM 300 R-B,
Stützradkonsole, ETI 827003

Art.-Nr. 63082

AL-KO Auflaufeinrichtung ZAF 2,0-3,
1250-2000 kg,
HAPERT,
110-130/189-245/166 mm,
mit Kupplung EM 220 R-B, Stützlast 150 kg,
Stützradkonsole seitlich/quer, ETI 827002

Art.-Nr. 90293

AL-KO Auflaufeinrichtung ZAF 3,0-3,
1800-3000 kg,
110-130/189-245/ 166 mm, Stützlast 150 kg,
mit Zugkugelnkupplung EM 3000 R-B,
Stützradkonsole, ETI 827004


Art.-Nr. 63083

→ Fortsetzung auf Folgeseite

AL-KO Auflaufeinrichtung ZAF 3,5-3,
2500-3500 kg,
130-150/166-233 + 175-258/166 + 207 mm,
mit Kupplung WW 350 R-D,
Stützradkonsole seitlich/quer

Art.-Nr. 90288

KNOTT



KNOTT Auflaufeinrichtung,
V-Kopf, KF 13-E, 750 - 1400 kg,
120/200/166 mm

Art.-Nr. 90204

KNOTT Auflaufeinrichtung,
V-Kopf, KF 13-E, 750 - 1400 kg,
110 - 120/200/166 mm,
mit Stützradkonsole

Art.-Nr. 902040

KNOTT Auflaufeinrichtung,
V-Kopf, KF 20-A, 1100 - 2000 kg,
110 - 120/200/166 mm

Art.-Nr. 90205

TOPSELLER

KNOTT Auflaufeinrichtung,
V-Kopf, KF 20-A, 1100 - 2000 kg,
110 - 120/200/166 mm,
mit Stützradkonsole

Art.-Nr. 902050

KNOTT Auflaufeinrichtung,
V-Kopf, KF 27-B, 1400 - 2700 kg,
110 - 120/200/166 mm

Art.-Nr. 90206

TOPSELLER

KNOTT Auflaufeinrichtung,
V-Kopf, KF 27-B, 1600 - 2700 kg,
110 - 120/200/166 mm,
mit Stützradkonsole

Art.-Nr. 902060

KNOTT Auflaufeinrichtung,
V-Kopf, KF 30-E, 2500 - 3000 kg,
110 - 120/200/166 mm

Art.-Nr. 90209

KNOTT Auflaufeinrichtung,
V-Kopf, KF 30-E, 2500 - 3000 kg,
110 - 120/200/166 mm,
mit Stützradkonsole

Art.-Nr. 902090



KNOTT Auflaufeinrichtung,
V-Kopf, KFG 30-A, 2500 - 3000 kg,
120/210/166 mm

Art.-Nr. 90207

KNOTT Auflaufeinrichtung,
V-Kopf, KFG 30-A, 2500 - 3000 kg,
120/210/166 mm,
mit Stützradkonsole

Art.-Nr. 902070

KNOTT Auflaufeinrichtung,
V-Kopf, KFG 35-D, 2700 - 3500 kg,
120/200 und 225/166 und 207 mm

Art.-Nr. 90208

KNOTT Auflaufeinrichtung,
V-Kopf, KFG 35-D, 2700 - 3500 kg,
120/200 und 225/166 und 207 mm,
mit Stützradkonsole

Art.-Nr. 902080

SCHLEGL



SCHLEGL Auflaufeinrichtung SFV14,
800-1500 kg,
120-130/180-220/166 mm,
Stützlast 100 kg, mit Zugkugelpkupplung

Art.-Nr. 11250

SCHLEGL Auflaufeinrichtung SFV20,
1050-2000 kg,
120-130/180-220/166 mm,
Stützlast 100 kg, mit Zugkugelpkupplung

Art.-Nr. 11251

SCHLEGL Auflaufeinrichtung SFV25,
2000-2700 kg,
120-130/180-220/166 mm,
Stützlast 100 kg, mit Zugkugelpkupplung

Art.-Nr. 11253

SCHLEGL Auflaufeinrichtung SFV30,
2500-3000 kg,
120-130/180-220/166 mm,
Stützlast 100 kg, mit Zugkugelpkupplung

Art.-Nr. 11254

SCHLEGL Auflaufeinrichtung SFV35,
3000-3500 kg,
148-160/207-252 oder 227-270/166 oder 207 mm,
Stützlast 150 kg, mit Zugkugelpkupplung

Art.-Nr. 11255

WAP



WAP Auflaufeinrichtung,
V-Kopf, 24/35.1, 1300 - 2000 kg,
130/160-210 mm

Art.-Nr. 80400

WAP Auflaufeinrichtung,
V-Kopf, 35/35.2, 1750 - 2700 kg,
130/210/160 mm


Art.-Nr. 80401

WAP Auflaufeinrichtung,
V-Kopf, 35/35.4, 1750 - 3500 kg,
130/210/160 mm

Art.-Nr. 80402

ZUGHOLME

KNOTT



KNOTT Zugholme ZHL20,
Ausf. A1, 2100 kg, 2000 mm,
Lochabstand 166 mm, Stützlast 100 kg

Art.-Nr. 12301

KNOTT Zugholme ZHL20,
Ausf. A1, 2100 kg, 2500 mm,
Lochabstand 166 mm, Stützlast 100 kg

Art.-Nr. 12300

KNOTT Zugholme ZHL27,
Ausf. A, 3200 kg, 2000 mm,
Lochabstand 166/207 mm, Stützlast 300 kg

Art.-Nr. 12302

KNOTT Zugholme ZHL27,
Ausf. A, 3200 kg, 2500 mm,
Lochabstand 166/207 mm, Stützlast 300 kg

Art.-Nr. 12303


KNOTT Zugholme ZHL35,
Ausf. A, 3500 kg, 2000 mm,
Lochabstand 166/207 mm, Stützlast 350 kg

Art.-Nr. 12304

KNOTT Zugholme ZHL35,
Ausf. A, 3500 kg, 2500 mm,
Lochabstand 166/207 mm, Stützlast 350 kg

Art.-Nr. 12305

SCHLEGL



SCHLEGL Zugholme SV20,
2000 kg, 2000 mm, Stützlast 100 kg,
Lochabstand 166 mm, mit Anschraubwinkel

Art.-Nr. 11266

SCHLEGL Zugholme SV20,
2000 kg, 2500 mm, Stützlast 100 kg,
Lochabstand 166 mm, mit Anschraubwinkel

Art.-Nr. 11267

SCHLEGL Zugholme SV30,
3000 kg, 2000 mm, Stützlast 100 kg,
Lochabstand 166 mm, mit Anschraubwinkel

Art.-Nr. 11268

SCHLEGL Zugholme SV30,
3000 kg, 2500 mm, Stützlast 100 kg,
Lochabstand 166 mm, mit Anschraubwinkel

Art.-Nr. 11269

SCHLEGL Zugholme SV35,
3500 kg, 2500 mm, Stützlast 150 kg,
Lochabstand 166/207 mm, mit Anschraubwinkel

Art.-Nr. 11271

ROHR-AUFLAUFEINRICHTUNGEN

SCHLEGL



SCHLEGL Auflaufeinrichtung SF10,
700-1200 kg,
Ø 82,5 × 3270 mm,
Stützlast 100 kg,
mit Auflagebock

Art.-Nr. 11258

SCHLEGL Auflaufeinrichtung SF14,
800-1500 kg,
Ø 82,5 × 3270 mm,
Stützlast 100 kg,
mit Auflagebock

Art.-Nr. 11261

SCHLEGL Auflaufeinrichtung SF20,
1400-2000 kg,
Ø 90 × 3270 mm,
Stützlast 100 kg,
mit Auflagebock

Art.-Nr. 11264

BOWDENZÜGE FÜR AUFLAUFEINRICHTUNGEN



Bowdenzug, **Art.-Nr. 11754**
 Hüllenlänge 1000/Seillänge 1370 mm,
 Gewinde Seil M10, Gewinde Hülle M16,
 Ø Seil 6 mm, Ø Hülle 16 mm

Bowdenzug, **Art.-Nr. 11753**
 Hüllenlänge 1100/Seillänge 1470 mm,
 Gewinde Seil M10, Gewinde Hülle M16,
 Ø Seil 6 mm, Ø Hülle 16 mm

Bowdenzug, **Art.-Nr. 11755**
 Hüllenlänge 1200/Seillänge 1570 mm,
 Gewinde Seil M10, Gewinde Hülle M16,
 Ø Seil 6 mm, Ø Hülle 16 mm

Bowdenzug, **Art.-Nr. 11764**
 Hüllenlänge 900/Seillänge 1270 mm,
 Gewinde Seil M12, Gewinde Hülle M16,
 Ø Seil 8 mm, Ø Hülle 20 mm

Bowdenzug, **Art.-Nr. 11750**
 Hüllenlänge 1000/Seillänge 1370 mm,
 Gewinde Seil M12, Gewinde Hülle M16,
 Ø Seil 8 mm, Ø Hülle 20 mm

Bowdenzug, **Art.-Nr. 11757**
 Hüllenlänge 1100/Seillänge 1470 mm,
 Gewinde Seil M12, Gewinde Hülle M16,
 Ø Seil 8 mm, Ø Hülle 20 mm

Bowdenzug, **Art.-Nr. 11751**
 Hüllenlänge 1200/Seillänge 1570 mm,
 Gewinde Seil M12, Gewinde Hülle M16,
 Ø Seil 8 mm, Ø Hülle 20 mm

Bowdenzug, **Art.-Nr. 11759**
 Hüllenlänge 1300/Seillänge 1670 mm,
 Gewinde Seil M12, Gewinde Hülle M16,
 Ø Seil 8 mm, Ø Hülle 20 mm

Bowdenzug, **Art.-Nr. 11760**
 Hüllenlänge 1400/Seillänge 1770 mm,
 Gewinde Seil M12, Gewinde Hülle M16,
 Ø Seil 8 mm, Ø Hülle 20 mm

Bowdenzug, **Art.-Nr. 11752**
 Hüllenlänge 1500/Seillänge 1870 mm,
 Gewinde Seil M12, Gewinde Hülle M16,
 Ø Seil 8 mm, Ø Hülle 20 mm

KLEMMSCHALEN

	<p>Klemmschale, für Deichselrohr Vkt. 60 mm/ Achsrrohr Vkt. 60 mm, inklusive Schraubenmaterial</p>	<p>Art.-Nr. 11113</p>
	<p>Klemmschale, mit Einachsseilhalter, für Deichselrohr Ø 70/Vkt. 70 mm/ Achsrrohr Vkt. 80 mm, inklusive Schraubenmaterial</p>	<p>Art.-Nr. 11108</p>
	<p>Klemmschale, mit Tandemseilhalter, für Deichselrohr Ø 82,5/Ø 90 mm/ Achsrrohr Vkt. 80 mm, inklusive Schraubenmaterial</p>	<p>Art.-Nr. 11109</p>
	<p>Klemmschale, mit Tandemseilhalter, für Deichselrohr Vkt. 90/100 mm/ Achsrrohr Vkt. 80 mm, inklusive Schraubenmaterial</p>	<p>Art.-Nr. 12601</p>
	<p>Klemmschale, für Deichselrohr Ø 60 mm/ Achsrrohr Vkt. 64 mm</p>	<p>Art.-Nr. 11106</p>
	<p>Klemmschale, mit 2 × Adapterblech, für Deichselrohr Ø 70 mm/ Achsrrohr Vkt. 60/64 mm</p>	<p>Art.-Nr. 11107</p>

AUFLAGEBÖCKE



Auflagebock,
für Deichselrohr Ø 60 mm,
Lochabstand 160 mm,
Höhe 11 mm

Art.-Nr. 11100

Auflagebock,
für Deichselrohr Ø 70 mm,
Lochabstand 160 mm,
Höhe 15 mm

Art.-Nr. 11101

Auflagebock,
für Deichselrohr Ø 82,5 mm,
Lochabstand 160 mm,
Höhe 15 mm

Art.-Nr. 11102

Auflagebock,
für Deichselrohr Ø 90 mm,
Lochabstand 160 mm,
Höhe 15 mm

Art.-Nr. 11103



Auflagebock,
für Deichselrohr Vkt. 60 mm,
Lochabstand 160 mm,
Höhe 15 mm

Art.-Nr. 11114

Auflagebock,
für Deichselrohr Vkt. 70 mm,
Lochabstand 160 mm,
Höhe 25 mm

Art.-Nr. 11115

GEWINDESTANGEN



Gewindestange M8 × 1000 mm

Art.-Nr. 90040

Gewindestange M8 × 2000 mm

Art.-Nr. 90041

Gewindestange M10 × 1000 mm

Art.-Nr. 90044

Gewindestange M10 × 2000 mm

Art.-Nr. 90045

Gewindestange M10 × 3000 mm

Art.-Nr. 90046

Gewindestange M12 × 500 mm

Art.-Nr. 90047

Gewindestange M12 × 1000 mm


Art.-Nr. 90048

Gewindestange M12 × 2000 mm

Art.-Nr. 90049


Gewindestange M12 × 3000 mm

Art.-Nr. 900490

	Gewindestange M8 × 1000 mm, links/rechts	Art.-Nr. 80034
	Gewindestange M10 × 500 mm, links/rechts	Art.-Nr. 900430
	Gewindestange M10 × 1000 mm, links/rechts	Art.-Nr. 900491

ZUBEHÖR FÜR BREMSGESTÄNGE

	Gestängehalter vorne M10/12	Art.-Nr. 80597
	TOPSELLER Gestängehalter hinten M10	Art.-Nr. 80598
	KNOTT Ausgleichswaage komplett für Einachsfa­hrgestell, für Bremsseile mit Gewinde, bestehend aus: 1 × Ausgleichswaage, 2 × Sechskantmutter selbstsichernd M8, 2 × Sechskantmutter M10, 2 × Konusmutter M8, 1 × Konusmutter M10	Art.-Nr. 90500
	KNOTT Ausgleichswaage komplett für Tandemfa­hrgestell, für Bremsseile mit Gewinde, bestehend aus: 1 × Ausgleichsbügel Tandem, 2 × Ausgleichswaage, 4 × Sechskantmutter selbstsichernd M8, 2 × Sechskantmutter selbstsichernd M10, 2 × Sechskantmutter M10, 4 × Konusmutter M8, 3 × Konusmutter M10, 2 × Sechskantschraube M10 × 100 mm	Art.-Nr. 90501
	KNOTT Ausgleichswaage komplett für Einachsfa­hrgestell, für Bremsseile mit Pilzkopf, bestehend aus: 1 × Ausgleichswaage, 2 × Sechskantmutter M10, 1 × Konusmutter M10	Art.-Nr. 90375



SCHLEGL Zubehör Set,
für Einachs-Bremsgestänge M10,
mit Ausgleichsbügel, Spannschlossmutter M10,
Spannmutter lang M10,
2 × Konusmutter M8,
2 × Sechskantmutter M8,
4 × Sechskantmutter M10

Art.-Nr. 70300



SCHLEGL Zubehör Set,
für Tandem-Bremsgestänge M10,
mit 3 × Ausgleichsbügel,
1 × Spannschlossmutter M10,
1 × Spannschlossmutter M10,
1 × Kurzgewindestange M8 × 150 mm,
1 × Reduziermuffe M12 auf M 10,
8 × Konusmutter M8,
8 × Sechskantmutter M8,
4 × Sechskantmutter M10

Art.-Nr. 70301

SCHLEGL Zubehör Set,
für Tandem-Bremsgestänge M12,
mit 3 × Ausgleichsbügel,
1 × Spannschlossmutter M12,
1 × Kurzgewindestange M8 × 150 mm,
1 × Reduziermuffe M12 auf M10,
8 × Konusmutter M8,
8 × Sechskantmutter M8,
4 × Sechskantmutter M10

Art.-Nr. 70302



Ausgleichswaage,
mit 3 Bohrungen M8

Art.-Nr. 80031



Ausgleichsbügel M10








Art.-Nr. 80040









Tandem-Ausgleichswaage,
komplett M10/M12

Art.-Nr. 80041

	<p>Kurzgestänge M8, bestehend aus: Gewindestange 160 mm, Spannschlossmutter, Gabelkopf mit ES-Bolzen, Sechskantmutter, Sechskantmutter mit Linksgewinde</p>	Art.-Nr. 80032
	<p>Kurzgestänge M10, bestehend aus: Gewindestange 500 mm, Spannschlossmutter, Gabelkopf mit ES-Bolzen, Sechskantmutter, Sechskantmutter mit Linksgewinde</p>	Art.-Nr. 800320
	<p>TOPSELLER Gabelkopf M8, 16 × 58 mm, Bohrung Ø 8 mm, Innengewinde M8, Lichtbreite 8 mm, wirksame Länge 48 mm</p>	Art.-Nr. 40200
	<p>Gabelkopf M10, 20 × 72 mm, Bohrung Ø 10 mm, Innengewinde M10, Lichtbreite 10 mm, wirksame Länge 60 mm</p>	Art.-Nr. 40201
	<p>Gabelkopf M12, 24 × 86 mm, Bohrung Ø 12 mm, Innengewinde M12, Lichtbreite 12 mm, wirksame Länge 72 mm</p>	Art.-Nr. 40202
	<p>TOPSELLER Federklappbolzen Ø 8 mm, 21,6 × 52 mm, wirksame Länge 46 mm, <i>↗ für Gabelkopf 40200</i></p>	Art.-Nr. 40203
	<p>Federklappbolzen Ø 10 mm, 26,3 × 66 mm, wirksame Länge 58 mm, <i>↗ für Gabelkopf 40201</i></p>	Art.-Nr. 40204
	<p>Federklappbolzen Ø 12 mm, 31,2 × 78 mm, wirksame Länge 69 mm, <i>↗ für Gabelkopf 40202</i></p>	Art.-Nr. 40205

	Spannschlossmutter M8, 23 × 110 mm	Art.-Nr. 40206
	Spannschlossmutter M10, 30 × 125 mm	Art.-Nr. 40207
	Spannschlossmutter M12, 34 × 125 mm	Art.-Nr. 40208
	Kugelbundmutter, M10 × 35 mm	Art.-Nr. 404705
	Kugelbundmutter, M12 × 35 mm	Art.-Nr. 404706
	Reduziermuffe, M12/M10 × 40 mm	Art.-Nr. 40470
	Spannschlossmutter, M10 × 45 mm, Schlüsselweite 16	Art.-Nr. 404701
	Spannschlossmutter, M12 × 55 mm, Schlüsselweite 18	Art.-Nr. 404700
	Distanzmuffe, M8 × 50 mm	Art.-Nr. 404702
	Distanzmuffe, M10 × 50 mm	Art.-Nr. 404703
	TOPSELLER Konusmutter, M8 × 11 mm, Schlüsselweite 17	Art.-Nr. 40629
	Konusmutter, M10 × 20 mm, Schlüsselweite 17	Art.-Nr. 40630
	AL-KO Kugelbundmutter, M8 × 10 mm, Schlüsselweite 17	Art.-Nr. 402171

	<p>KNOTT Kugelbundmutter, M8, Schlüsselweite 17</p>	Art.-Nr. 63515
	<p>Seilzughalter, für AL-KO Achsrohr 80 mm, Kunststoff, schwarz</p>	Art.-Nr. 90052
	<p>Seilzughalter, für AL-KO Achsrohr 97 mm, Kunststoff, schwarz</p>	Art.-Nr. 90051
	<p>Seilzughalter, für AL-KO Achsrohr 110 mm, Kunststoff, schwarz</p>	Art.-Nr. 90053
	<p>Seilzughalter für KNOTT Achsrohr 80 × 80 mm, Kunststoff, schwarz</p>	Art.-Nr. 90050
	<p>KNOTT Anschlussstück kpl. "M", für Achsrohr Vkt. 80 mm</p>	Art.-Nr. 12306
	<p>KNOTT Konsolen-Set, für ZHL15, für komplette Zuggabel</p>	Art.-Nr. 12622
	<p>KNOTT Konsolen-Set, für ZHL20, für komplette Zuggabel</p>	Art.-Nr. 12621
	<p>KNOTT Konsolen-Set, für ZHL25/27/35, für komplette Zuggabel</p>	Art.-Nr. 12620
	<p>KNOTT Distanzstück KA15, 45 × 200 × 15 mm, Lochabstand 166 mm, Bohrungen Ø 13 mm</p>	Art.-Nr. 12614
	<p>KNOTT Distanzstück KA50, 50 × 200 × 50 mm, Lochabstand 166 mm, Bohrungen Ø 14,5 mm</p>	Art.-Nr. 12615



SCHLEGL Schraubverbindung,
Vkt. 80 mm,
Lochabstand 100 mm,
Bohrungen Ø 14 mm

Art.-Nr. 11270



SCHLEGL Abstandhalter,
für SFV14/20/25/30

Art.-Nr. 11120



TOPSELLER
Deichselstütze, 70 mm hoch,
Lochabstand 90 mm,
Bohrungen Ø 12,5 mm,
Stahl verzinkt

Art.-Nr. 40018



Deichselstütze, 90 mm hoch,
Lochabstand 90/116 mm,
Bohrungen Ø 12,5 mm,
Stahl verzinkt

Art.-Nr. 400180



Deichselstütze 160 mm hoch,
Lochabstand 166/207 mm,
Stahl verzinkt

Art.-Nr. 90035



Deichselstütze 180 mm hoch,
Lochabstand 166 mm,
Stahl verzinkt

Art.-Nr. 70045



08

BAUTEILE UND BESCHLÄGE

Scharniere	276
Bügel- und Winkelhebelverschlüsse	280
Exzenterverschlüsse	284
Federriegel und Riegelverschlüsse	290
Drehstangenverschlüsse	293
Kippverschlüsse	294
Türfeststeller	296
Diverse Zubehörteile	297
Bauteile für Anhängerdeckel	300
Zubehör für Planen und Spriegel	302
Pferdeanhänger	317
Bootstrailer	326

SCHARNIERE

	<p>Klappenscharnier, 56 × 270 mm, Bohrung Ø 12 mm, aus M-Profil, Stahl verzinkt</p>	Art.-Nr. 20006
	<p>Klappenscharnier, 56 × 320 mm, Bohrung Ø 12 mm, aus M-Profil, Stahl verzinkt</p>	Art.-Nr. 20000
	<p>Klappenscharnier, 56 × 370 mm, Bohrung Ø 12 mm, aus M-Profil, Stahl verzinkt</p>	Art.-Nr. 20001
	<p>Klappenscharnier, 56 × 420 mm, Bohrung Ø 12 mm, aus M-Profil, Stahl verzinkt</p>	Art.-Nr. 20002
	<p>Unterschraubblappen, Lochabstand 50 mm, Bohrungen Ø 10,5/12,5 mm, Stahl verzinkt, <i>↗ für Klappenscharnier 2000-20006</i></p>	Art.-Nr. 20171
	<p>Scharnierbock, 30 × 56 mm, Bohrungen Ø 12,5 mm, Stahl roh, <i>↗ für Klappenscharnier 2000-20006</i></p>	Art.-Nr. 201720
	<p>Scharnierbolzen, Ø 12 × 65 mm, mit Splint, Stahl verzinkt, <i>↗ für Klappenscharnier 2000-20006</i></p>	Art.-Nr. 201721
	<p>Anschweißbolzen, Ø 12 × 106 mm, mit Bohrung, Stahl roh</p>	Art.-Nr. 20169



Stellbordscharnier,
56 × 220 mm,
Bohrung Ø 12 mm,
Stahl verzinkt

Art.-Nr. 20010

TOPSELLER

Stellbordscharnier,
56 × 270 mm,
Bohrung Ø 12 mm,
Stahl verzinkt

Art.-Nr. 20011

TOPSELLER

Stellbordscharnier,
56 × 320 mm,
Bohrung Ø 12 mm,
Stahl verzinkt

Art.-Nr. 20012

TOPSELLER

Stellbordscharnier,
56 × 370 mm,
Bohrung Ø 12 mm,
Stahl verzinkt

Art.-Nr. 20013



TOPSELLER

Scharnierbock mit Federbügelbolzen,
30 × 72 mm,
Bohrungen Ø 8,5 mm, Lochabstand 25 mm,
für Stellbordscharnier mit Bohrung Ø 12 mm,
Stahl verzinkt

Art.-Nr. 20020

Scharnierbock mit Federbügelbolzen,
30 × 72 mm,
Bohrungen Ø 16 mm, Lochabstand 25 mm,
für Stellbordscharnier mit Bohrung Ø 16 mm,
Stahl verzinkt

Art.-Nr. 20028



Federbügelbolzen,
Ø 11,8 × 72 mm,
Stahl verzinkt,
λ für Scharnierbock 20020

Art.-Nr. 200200

Federbügelbolzen,
Ø 10 × 71 mm,
Stahl verzinkt

Art.-Nr. 200201



Scharnier,
50 × 50 × 12 mm,
Lochabstand 30 mm,
Bohrungen Ø 6,6 mm,
Zinkguss schwarz,
Edelstahl

Art.-Nr. 20030

	<p>Scharnier, 61 × 73 × 20,5 mm, Lochabstand 41/53 mm, Bohrungen Ø 6,5 mm, Stahl verzinkt</p>	<p>Art.-Nr. 20031</p>
	<p>Scharnier, 46 × 91 × 18 mm, Bohrungen Ø 6,8 mm, Aluminium</p>	<p>Art.-Nr. 20041</p>
	<p>Scharnierstift, kurz, 50 mm, zum Anschrauben, für HAPERT, Stahl verzinkt</p>	<p>Art.-Nr. 60533</p>
	<p>Scharnierunterteil, zum Anschrauben, mit Haken, für HAPERT, Stahl verzinkt, <i>↗ für Scharnierstift 60533</i></p>	<p>Art.-Nr. 60534</p>
	<p>Scharnierlager, 90 mm, zum Anschrauben, für HAPERT, Stahl verzinkt</p>	<p>Art.-Nr. 60535</p>
	<p>Scharnierbolzen, Ø 11 × 122 × 24 mm, mit Anschraubplatte, 2 Sechskantschrauben M8 × 25 mm, Stahl verzinkt</p>	<p>Art.-Nr. 20046</p>
	<p>TOPSELLER Bordwandscharnier komplett, TIR, mit Gewindeplatte, M8 Senkkopfschrauben, Bohrungen Ø 9 mm, Lochabstand 70 mm, Stahl verzinkt</p>	<p>Art.-Nr. 20044</p>


	HESTAL Scharnierlager, 25 × 77 mm, Bohrungen Ø 6,5 mm, Stahl verzinkt, <i>↗ für Scharnierbolzen 20037</i>	Art.-Nr. 20038
	HESTAL Scharnierbolzen, 72 × 112 mm, Bohrungen Ø 6,5 mm, Stahl verzinkt, <i>↗ für Scharnierlager 20038</i>	Art.-Nr. 20037
	Scharnier, 50 × 140 mm, Bohrungen Ø 6,5 mm, Edelstahl	Art.-Nr. 20045
	Scharnier, 60 × 145 × 17 mm, gekröpft, Lochabstand 30/44/97/127 mm, Bohrungen Ø 6,5 mm, Edelstahl poliert	Art.-Nr. 20561
	Scharnierlager, Lochabstand 25 mm, Bohrungen Ø 9/12,6 mm, Stahl verzinkt, <i>↗ für Scharnierbolzen 20180</i>	Art.-Nr. 20179
	Scharnierbolzen, Bohrung Ø 12 × 78 mm, Stahl verzinkt, <i>↗ für Scharnierlager 20179</i>	Art.-Nr. 20180
	Scharnier, 67,5 × 134,5 × 15 mm, gerade, Lochabstand 43,5/52,5/57/109,5 mm, Bohrungen Ø 6,5 mm, Stahl verzinkt	Art.-Nr. 201770



TOPSELLER

KARTT Scharnier,
71 × 141 × 20,5 mm,
gerade,
Lochabstand 30/44/60/61/91/121 mm,
Bohrungen Ø 6,3 mm,
mit Federbügelbolzen,
Stahl verzinkt

Art.-Nr. 20500



TOPSELLER


KARTT Scharnier,
60 × 140 × 20,5 mm,
gekröpft,
Lochabstand 27/30/44/57/62/89/119 mm,
Bohrungen Ø 6,5 mm,
Stahl verzinkt

Art.-Nr. 20501



Scharnier,
61 × 148 × 20,5 mm,
Lochabstand 36/44/88/124 mm,
Bohrungen Ø 6,5 mm,
Stahl verzinkt

Art.-Nr. 20530



Rungenhalter,
36 × 122 × 27 mm,
Bohrungen Ø 10 mm,
Lochabstand 91 mm,
mit Stellschraube M10 × 25 mm,
für Flacheisen/Vierkantrohr 10 × 40 mm,
Stahl verzinkt

Art.-Nr. 20176

BÜGEL- UND WINKELHEBELVERSCHLÜSSE

Nachfolgend sind die jeweils linken Ausführungen abgebildet




Kastenverschluss, rechts,
Größe o,
Hebellänge 116 mm,
Bohrungen Ø 6,8 mm,
Lochabstand 38 mm,
mit Bügelgriff,
Stahl verzinkt

Art.-Nr. 20050

Kastenverschluss, links,
Größe o,
Hebellänge 116 mm,
Bohrungen Ø 6,8 mm,
Lochabstand 38 mm,
mit Bügelgriff,
Stahl verzinkt

Art.-Nr. 200500



Kastenverschluss, rechts,
Größe 1,
Hebellänge 130 mm,
Bohrungen Ø 8,5 mm,
Lochabstand 46 mm,
mit Bügelgriff,
Stahl verzinkt

Art.-Nr. 20051

Kastenverschluss, links,
Größe 1,
Hebellänge 130 mm,
Bohrungen Ø 8,5 mm,
Lochabstand 46 mm,
mit Bügelgriff,
Stahl verzinkt

Art.-Nr. 200510



Winkelhebelverschluss, rechts,
Größe 0,
Hebellänge 144 mm,
Bohrungen Ø 6,5 mm,
Lochabstand 38/41 mm,
Stahl verzinkt

Art.-Nr. 20052

Winkelhebelverschluss, links,
Größe 0,
Hebellänge 144 mm,
Bohrungen Ø 6,5 mm,
Lochabstand 38/41 mm,
Stahl verzinkt

Art.-Nr. 200520



Winkelhebelverschluss, rechts,
Größe 1,
Hebellänge 155 mm,
Bohrungen Ø 8,5 mm,
Lochabstand 46/50 mm,
Stahl verzinkt

Art.-Nr. 20053

Winkelhebelverschluss, links,
Größe 1,
Hebellänge 155 mm,
Bohrungen Ø 8,5 mm,
Lochabstand 46/50 mm,
Stahl verzinkt

Art.-Nr. 200530



TOPSELLER
FBS Winkelhebelverschluss, rechts,
Größe 0,
mit Federsicherung,
Hebellänge 142 mm,
Bohrungen Ø 7 mm,
Lochabstand 38/39 mm,
Stahl verzinkt

Art.-Nr. 20054

TOPSELLER
FBS Winkelhebelverschluss, links,
Größe 0,
mit Federsicherung,
Hebellänge 142 mm,
Bohrungen Ø 7 mm,
Lochabstand 38/39 mm,
Stahl verzinkt

Art.-Nr. 200540



TOPSELLER

FBS Winkelhebelverschluss, rechts,
Größe 1,
mit Federsicherung,
Hebellänge 172 mm,
Bohrungen Ø 8,5 mm,
Lochabstand 46/49 mm,
Stahl verzinkt

Art.-Nr. 20055

TOPSELLER

FBS Winkelhebelverschluss, links,
Größe 1,
mit Federsicherung,
Hebellänge 172 mm,
Bohrungen Ø 8,5 mm,
Lochabstand 46/49 mm,
Stahl verzinkt

Art.-Nr. 20050



HESTAL Winkelhebelverschluss 6121, rechts,
mit halbautomatischer Druckknopfsicherung,
Hebellänge 170 mm,
Bohrungen Ø 8,6 mm,
Lochabstand 48/49 mm,
Stahl verzinkt

Art.-Nr. 20060

HESTAL Winkelhebelverschluss 6121, links,
mit halbautomatischer Druckknopfsicherung,
Hebellänge 170 mm,
Bohrungen Ø 8,6 mm,
Lochabstand 48/49 mm,
Stahl verzinkt

Art.-Nr. 200600



TOPSELLER

FBS Anschrauböse,
Größe 0,
95 mm lang,
Öse Ø 12,5 mm,
Bohrungen Ø 6,5 mm,
Lochabstand 15/45 mm,
Stahl verzinkt

Art.-Nr. 20056

TOPSELLER

FBS Anschrauböse,
Größe 1,
125 mm lang,
Öse Ø 16 mm,
Bohrungen Ø 8,5 mm,
Lochabstand 20/50 mm,
Stahl verzinkt




Art.-Nr. 20057



FBS Anschweißöse,
Größe 0,
16 × 77 × 30 mm,
Öse Ø 16 mm,
Stahl roh

Art.-Nr. 200570

	<p>FBS Anschweißöse, Größe 1, 31 × 95 × 27 mm, Öse Ø 16,5 mm, Stahl roh</p>	<p>Art.-Nr. 200571</p>
	<p>FBS Anschrauböse, Größe 0, 50 × 89 × 22 mm, Öse Ø 12,5 mm, Bohrungen Ø 6,7 mm, Lochabstand 13/32 mm, Stahl verzinkt</p>	<p>Art.-Nr. 200573</p>
	<p>FBS Anschrauböse, Größe 0, 60 × 113 × 24 mm, Öse Ø 13 mm, Bohrungen Ø 8,5 mm, Lochabstand 40 mm, Stahl verzinkt</p>	<p>Art.-Nr. 200574</p>
	<p>FBS Anschrauböse, Größe 1, 60 × 113 × 24 mm, Öse Ø 16 mm, Bohrungen Ø 8,5 mm, Lochabstand 40 mm, Stahl verzinkt</p>	<p>Art.-Nr. 200575</p>
	<p>Sicherungskette, 250 mm, mit Haken/Montageplatte, Metall</p>	<p>Art.-Nr. 20058</p>
	<p>Sicherungskette, 280 mm, mit Haken/Öse, Metall</p>	<p>Art.-Nr. 200580</p>
	<p>Sicherungsschnur, 285 mm, mit Haken/Öse, PVC</p>	<p>Art.-Nr. 20059</p>

	<p>FBS Federsicherung, rechts, $\varnothing 3 \times 60$ mm, für Winkelhebelverschluss Größe o/1, Federstahl rostfrei</p>	<p>Art.-Nr. 200610</p>
	<p>FBS Federsicherung, links, $\varnothing 3 \times 60$ mm, für Winkelhebelverschluss Größe o/1, Federstahl rostfrei</p>	<p>Art.-Nr. 20061</p>
	<p>Fallverschluss, $M12 \times 24$ mm, Stahl verzinkt</p>	<p>Art.-Nr. 20924</p>

EXZENTERVERSCHLÜSSE

	<p>HESTAL Exzenterverschluss 60450, verstellbar, $56 \times 209-232 \times 28$ mm, Lochabstand 40/64 mm, Bohrungen $\varnothing 8,5$ mm, Stahl verzinkt</p>	<p>Art.-Nr. 20156</p>
	<p>HESTAL Exzenterverschluss 60450, verstellbar, $56 \times 209-232 \times 28$ mm, Lochabstand 40/64 mm, Bohrungen $\varnothing 8,5$ mm, Edelstahl</p>	<p>Art.-Nr. 201560</p>
	<p>HESTAL Gegenhalter 60455, gerade, 18×84 mm, Stahl verzinkt, <i>↗ für Exzenterverschluss 20156/201560</i></p>	<p>Art.-Nr. 20157</p>



HESTAL Exzenterverschluss 6043,
verstellbar,
250-285 × 35 mm,
Lochabstand 65/70 mm,
Bohrungen Ø 9 mm,
Stahl verzinkt

Art.-Nr. 20158

HESTAL Exzenterverschluss 6043,
verstellbar,
250-285 × 35 mm,
Lochabstand 65/70 mm,
Bohrungen Ø 9 mm,
mit Sicherung,
Stahl verzinkt

Art.-Nr. 201580



TOPSELLER

Exzenterverschluss,
verstellbar,
247-272 × 92,3 mm,
Lochabstand 65/70 mm,
mit Sicherung,
Stahl verzinkt

Art.-Nr. 20590



Exzenterverschluss,
verstellbar,
240-260 × 86 mm,
Lochabstand 65/82 mm,
mit Sicherung,
Stahl verzinkt

Art.-Nr. 20591



HESTAL Haltenocken 6044,
88 × 156,5 × 35 mm,
Lochabstand 45/59 mm,
Bohrungen Ø 8,8 mm,
zum Anschrauben,
Stahl verzinkt

Art.-Nr. 20159






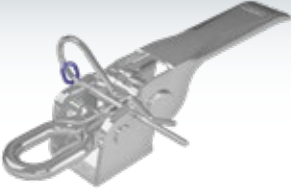



FBS Exzenterverschluss,
Größe 0, verstellbar,
Längenverstellung 15 mm,
Lochabstand 48/61 mm,
Bohrungen Ø 6,5 mm,
mit Sicherung,
Stahl verzinkt

Art.-Nr. 20162


FBS Exzenterverschluss,
Größe 1, verstellbar,
Längenverstellung 25 mm,
Lochabstand 65/82 mm,
Bohrungen Ø 8,5 mm,
mit Sicherung,
Stahl verzinkt

Art.-Nr. 20163

	<p>FBS Haltenocken, 60 × 120 × 30 mm, Lochabstand 40 mm, Bohrungen Ø 8,5 mm, zum Anschrauben, Stahl verzinkt</p>	<p>Art.-Nr. 201630</p>
	<p>TOPSELLER KARTT Bordwandverschluss, 38 × 210 × 39 mm, mit Rundbügel, Lochabstand 80 mm, Bohrungen Ø 5,2 mm, Stahl verzinkt</p>	<p>Art.-Nr. 20502</p>
	<p>Exzenterverschluss, 37 × 165 × 24 mm, mit Rundbügel, Lochabstand 80 mm, Bohrungen Ø 5,1 mm, Stahl verzinkt</p>	<p>Art.-Nr. 20504</p>
	<p>KARTT Gegenhalter, 30 × 126 × 20 mm, gerade, Lochabstand 47 mm, Bohrungen Ø 5 mm, Stahl verzinkt</p>	<p>Art.-Nr. 20520</p>
	<p>KARTT Gegenhalter, 30 × 126 × 20 mm, gekröpft, Lochabstand 47 mm, Bohrungen Ø 5 mm, Stahl verzinkt</p>	<p>Art.-Nr. 20521</p>
	<p>KARTT Bordwandverschluss, 37 × 210 × 39 mm, mit Flachbügel, Lochabstand 80 mm, Bohrungen Ø 5,2 mm, Stahl verzinkt</p>	<p>Art.-Nr. 20503</p>
	<p>Exzenterverschluss, 91 × 217,5 × 39,5 mm, mit Flachbügel, Lochabstand 50/64 mm, Bohrungen Ø 8,2 mm, Stahl verzinkt</p>	<p>Art.-Nr. 20508</p>


	<p>KARTT Bordwandverschluss, 91 × 225 × 39 mm, mit Flachbügel, Lochabstand 50/65 mm, Bohrungen Ø 8,2 mm, Stahl verzinkt</p>	<p>Art.-Nr. 20509</p>
	<p>KARTT Gegenhalter, 35 × 145 × 20 mm, gerade, Lochabstand 47 mm, Bohrungen Ø 5,2 mm, Stahl verzinkt</p>	<p>Art.-Nr. 20522</p>
	<p>Gegenhalter, 35 × 142 × 20 mm, gekröpft, Lochabstand 47 mm, Bohrungen Ø 5 mm, Stahl verzinkt</p>	<p>Art.-Nr. 20523</p>
	<p>KARTT Bordwandverschluss, 17 × 210-243 mm, verstellbar 33 mm, mit Öse Ø 9 mm, Bohrung Ø 8,5 mm, mit Federstecker, Stahl verzinkt</p>	<p>Art.-Nr. 20505</p>
	<p>Exzenterverschluss, 90,5 × 241 × 55 mm, verstellbar 38 mm, Lochabstand 50/64 mm, Bohrungen Ø 8,2 mm, mit Federstecker, Stahl verzinkt</p>	<p>Art.-Nr. 20506</p>
	<p>Exzenterverschluss, 37 × 252 × 39,5 mm, mit Flachbügel, Lochabstand 90,5 mm, Bohrungen Ø 6,5 mm, Stahl verzinkt</p>	<p>Art.-Nr. 20510</p>
	<p>Gegenhalter, 21 × 142 × 20 mm, gerade, Lochabstand 47 mm, Bohrungen Ø 5 mm, Stahl verzinkt</p>	<p>Art.-Nr. 20531</p>

	<p>Exzenterverschluss, 110 mm, mit Rundbügel, Stahl verzinkt</p>	<p>Art.-Nr. 20511</p>
	<p>Exzenterverschluss, 32 × 104 × 21,5 mm, Rundbügel Ø 5 mm, mit Schloss, Stahl verzinkt</p>	<p>Art.-Nr. 20535</p>
	<p>KARTT Gegenhalter, 30 × 89 × 18,5 mm, gerade, Lochabstand 22 mm, Bohrungen Ø 5 mm, Stahl verzinkt</p>	<p>Art.-Nr. 20528</p>
	<p>Exzenterverschluss, 56 × 173,5 × 29,5 mm, mit Rundbügel, Lochabstand 20/30 mm, Bohrungen Ø 5,1 mm, Stahl verzinkt</p>	<p>Art.-Nr. 20512</p>
	<p>Gegenhalter, 35 × 85 mm, Stahl verzinkt</p>	<p>Art.-Nr. 20525</p>
	<p>Exzenterverschluss, 36 × 220 × 41 mm, Lochabstand 80 mm, Bohrungen Ø 5,1 mm, Stahl verzinkt</p>	<p>Art.-Nr. 20537</p>
	<p>Gegenhalter, 35 × 145 mm, Stahl verzinkt</p>	<p>Art.-Nr. 20538</p>



Zungenverschluss,
80 × 275 × 27,5 mm,
abschließbar,
Platte 80 × 150 mm,
Lochabstand 60/130 mm,
Bohrungen Ø 8 mm,
Stahl verzinkt

Art.-Nr. 60531



TOPSELLER
Zungenverschluss,
80 × 275 mm,
Platte 80 × 150 mm,
Lochabstand 60/130 mm,
Bohrungen Ø 8 mm,
Stahl verzinkt

Art.-Nr. 60530



Gegenhalter,
für Zungenverschluss,
zum Anschweißen,
Stahl roh








Art.-Nr. 20527



Gegenhalter,
99 × 25 × 23 mm,
Lochabstand 80 mm,
Bohrungen Ø 8,5 mm,
Stahl verzinkt

Art.-Nr. 20536

FEDERRIEGEL UND RIEGELVERSCHLÜSSE

	<p>Federriegelverschluss, 165 mm, Riegel Ø 12 mm, für HAPERT, Edelstahl</p>	<p>Art.-Nr. 60532</p>
	<p>Riegelverschluss, rechts, großes Modell, mit Schmiernippel, für HULCO Terrax, Stahl verzinkt</p>	<p>Art.-Nr. 20073</p>
	<p>Riegelverschluss, links, großes Modell, mit Schmiernippel, für HULCO Terrax, Stahl verzinkt</p>	<p>Art.-Nr. 20074</p>
	<p>TOPSELLER KARTT Federriegelverschluss, 41 × 149 × 72 mm, Ø 12 mm, Lochabstand 26/40 mm, Bohrungen Ø 6,3 mm, Stahl verzinkt</p>	<p>Art.-Nr. 20513</p>
	<p>KARTT Gegenhalter, 30 × 55,5 × 30 mm, Ø 14 mm, Lochabstand 36 mm, Bohrungen Ø 6,5 mm, Stahl verzinkt, <i>↗ für Federriegelverschluss 20513</i></p>	<p>Art.-Nr. 20526</p>
	<p>Federriegelverschluss, 39 × 165 mm, Ø 11 mm, Edelstahl</p>	<p>Art.-Nr. 63602</p>
	<p>Schubriegel, 53 × 98 mm, mit Bolzen Ø 15 × 33 mm, Kugelgriff, Feder, Lochabstand 39/78 mm, Bohrungen Ø 6 mm, Stahl verzinkt</p>	<p>Art.-Nr. 20360</p>



Bordwandverschluss,
rechts,
313 mm, GH unten,
mit schwarzem Lochmetallgriff,
2 Kunststoffkappen,
für 25 mm Bordwandprofil,
für HUMBAUR,
Aluminium eloxiert

Art.-Nr. 205640

Bordwandverschluss,
links,
313 mm, GH unten,
mit schwarzem Lochmetallgriff,
2 Kunststoffkappen,
für 25 mm Bordwandprofil,
für HUMBAUR,
Aluminium eloxiert

Art.-Nr. 20564



Bordwandverschluss,
rechts,
347 mm, GH unten,
mit schwarzem Lochmetallgriff,
2 Kunststoffkappen,
für 25 mm Bordwandprofil,
für HUMBAUR,
Aluminium eloxiert

Art.-Nr. 205650

Bordwandverschluss,
links,
347 mm, GH unten,
mit schwarzem Lochmetallgriff,
2 Kunststoffkappen,
für 25 mm Bordwandprofil,
für HUMBAUR,
Aluminium eloxiert

Art.-Nr. 20565



Bordwandverschluss,
rechts,
350 mm,
mit schwarzem Lochmetallgriff,
2 Kunststoffkappen,
für 25 mm Bordwandprofil,
für HUMBAUR HA-Serie,
Aluminium eloxiert

Art.-Nr. 205630



Bordwandverschluss,
links,
350 mm,
mit schwarzem Lochmetallgriff,
2 Kunststoffkappen,
für 25 mm Bordwandprofil,
für HUMBAUR HA-Serie,
Aluminium eloxiert

Art.-Nr. 20563

	<p>Bordwandverschluss, rechts, 314 mm hoch, mit Anschlag, Sicherung oben, Aluminium eloxiert</p>	<p>Art.-Nr. 201641</p>
	<p>Bordwandverschluss, links, 314 mm hoch, mit Anschlag, Sicherung oben, Aluminium eloxiert</p>	<p>Art.-Nr. 201642</p>
	<p>Bordwandverschluss, rechts, 361 mm hoch, mit Anschlag, Sicherung oben, Aluminium eloxiert</p>	<p>Art.-Nr. 60466</p>
	<p>Bordwandverschluss, links, 361 mm hoch, mit Anschlag, Sicherung oben, Aluminium eloxiert</p>	<p>Art.-Nr. 60467</p>
	<p>Bordwandverschluss, rechts, 410 mm hoch, mit Anschlag, Sicherung oben, Aluminium eloxiert</p>	<p>Art.-Nr. 20164</p>
	<p>Bordwandverschluss, links, 410 mm hoch, mit Anschlag, Sicherung oben, Aluminium eloxiert</p>	<p>Art.-Nr. 201640</p>
	<p>Bordwandverschluss, rechts, 400 mm hoch, ohne Anschlag, Sicherung oben, Aluminium eloxiert</p>	<p>Art.-Nr. 20165</p>
	<p>Bordwandverschluss, links, 400 mm hoch, ohne Anschlag, Sicherung oben, Aluminium eloxiert</p>	<p>Art.-Nr. 201650</p>

	<p>Gegenhalter, 25 × 85 × 59 mm, Lochabstand 16 mm, Bohrungen Ø 5 mm, für Einfass-Bordwandverschluss, Stahl verzinkt</p>	<p>Art.-Nr. 20167</p>
	<p>Gegenhalter, 20 × 28 × 31 mm, zum Anschweißen, für Einfass-Bordwandverschluss, Stahl roh</p>	<p>Art.-Nr. 20168</p>
	<p>Quadratstopfen, 25 × 25 × 1,5-2 mm, schwarz, Kunststoff</p>	<p>Art.-Nr. 201682</p>

DREHSTANGENVERSCHLÜSSE

	<p>HESTAL LockMaster 890.16N Aufbauverschluss, ohne Schloss, für Drehstange Ø 16 mm, bestehend aus: 1 × Verschlussenteil ohne Schloss, 3 × Stangenführung Ø 16 mm, 3 × Führungsunterlage Ø 16 mm, 2 × Anschlagring Ø 16 mm, 2 × Spannzapfen Ø 16 mm, 2 × Gegenhalter Ø 16 mm, Edelstahl</p>	<p>Art.-Nr. 20570</p>
	<p>HESTAL Zylinderschloss, M20, Klemmstärke 3 mm, für Drehstangenverschluss, inklusive Zubehör, Edelstahl</p>	<p>Art.-Nr. 20574</p>

KIPPERVERSCHLÜSSE



Kippverschluss,
links,
für HAPERT,
Stahl verzinkt

Art.-Nr. 60536

Kippverschluss,
rechts,
für HAPERT,
Stahl verzinkt

Art.-Nr. 60537



FBS Kippverschluss,
270 mm,
gerade,
zum Anschweißen,
Stahl roh

Art.-Nr. 20540



FBS Pendelverschluss,
rechts,
210 mm,
mit Federsicherung,
zum Anschrauben,
Stahl verzinkt

Art.-Nr. 20543

FBS Pendelverschluss,
links,
210 mm,
mit Federsicherung,
zum Anschrauben,
Stahl verzinkt

Art.-Nr. 20544




FBS Pendelverschluss,
rechts,
210 mm,
mit Federsicherung,
Anschweißplatte kurz,
zum Anschweißen,
Stahl verzinkt/roh

Art.-Nr. 20545

FBS Pendelverschluss,
links,
210 mm,
mit Federsicherung,
Anschweißplatte kurz,
zum Anschweißen,
Stahl verzinkt/roh

Art.-Nr. 20546




	<p>FBS Anschweißplatte kurz, rechts, 81 × 72 mm, mit Gewindebolzen M14 × 38 mm, zum Anschweißen, Stahl roh</p>	<p>Art.-Nr. 20549</p>
	<p>FBS Anschweißplatte kurz, links, 81 × 72 mm, mit Gewindebolzen M14 × 38 mm, zum Anschweißen, Stahl roh</p>	<p>Art.-Nr. 20550</p>
	<p>FBS Hebel, rechts, 182 mm, mit Federsicherung, für Pendelverschluss, Stahl verzinkt</p>	<p>Art.-Nr. 20553</p>
	<p>FBS Hebel, links, 182 mm, mit Federsicherung, für Pendelverschluss, Stahl verzinkt</p>	<p>Art.-Nr. 20554</p>
	<p>FBS Pendelbolzen, Ø 18 × 130 mm, Kopf Ø 35 mm, mit Fase, zum Anschweißen, Stahl roh</p>	<p>Art.-Nr. 20555</p>
	<p>FBS Pendelbolzen, Ø 18 × 100 mm, 10 mm verkröpft, Kopf Ø 35 mm, zum Anschweißen, Stahl roh</p>	<p>Art.-Nr. 20556</p>
	<p>FBS Pendelbolzen, rechts, 115 × 155 mm, Lochabstand 40/65 mm, Bohrungen Ø 8,5 mm, Stahl verzinkt</p>	<p>Art.-Nr. 20558</p>
	<p>FBS Pendelbolzen, links, 115 × 155 mm, Lochabstand 40/65 mm, Bohrungen Ø 8,5 mm, Stahl verzinkt</p>	<p>Art.-Nr. 20559</p>

	<p>FBS Federsicherung, rechts, für Pendelverschluss, Federstahl rostfrei</p>	<p>Art.-Nr. 200630</p>
	<p>FBS Federsicherung, links, für Pendelverschluss, Federstahl rostfrei</p>	<p>Art.-Nr. 20063</p>

TÜRFESTSTELLER

	<p>Türfeststeller, komplett, mit Hakenteil, Halteteil, 2 Schutzeinfassungen</p>	<p>Art.-Nr. 60011</p>
	<p>TOPSELLER Türfeststeller komplett, 29 × 65 × 43 mm, Bohrungen Ø 4,5/5 × 9 mm, mit Feder, weiß, Kunststoff</p>	<p>Art.-Nr. 20198</p>
	<p>Türfeststeller-Backenteil, 29 × 65 mm, Bohrungen Ø 4,5 mm, mit Feder, weiß, Kunststoff</p>	<p>Art.-Nr. 201980</p>
	<p>Türfeststeller komplett, 25 × 52 mm, mit Klemmpuffer aus Gummi, Aluminium poliert</p>	<p>Art.-Nr. 20293</p>

DIVERSE ZUBEHÖRTEILE

	<p>Vorsteckbolzen, $\text{Ø } 12 \times 100 \times 65 \text{ mm}$, Stahl verzinkt</p>	<p>Art.-Nr. 20356</p>
	<p>Federstecker, $\text{Ø } 2 \times 57 \text{ mm}$, doppelt gewickelt, für Bolzen $\text{Ø } 8\text{-}14 \text{ mm}$, Stahl verzinkt</p>	<p>Art.-Nr. 20370</p>
	<p>Federstecker, $\text{Ø } 3 \times 75 \text{ mm}$, doppelt gewickelt, für Bolzen $\text{Ø } 13\text{-}20 \text{ mm}$, Stahl verzinkt</p>	<p>Art.-Nr. 20371</p>
	<p>Federstecker, $\text{Ø } 4 \times 93 \text{ mm}$, doppelt gewickelt, für Bolzen $\text{Ø } 16\text{-}24 \text{ mm}$, Stahl verzinkt</p>	<p>Art.-Nr. 20372</p>
	<p>Federstecker, $\text{Ø } 5 \times 110 \text{ mm}$, doppelt gewickelt, für Bolzen $\text{Ø } 17\text{-}29 \text{ mm}$, Stahl verzinkt</p>	<p>Art.-Nr. 20373</p>
	<p>Federstecker, $\text{Ø } 6 \times 120 \text{ mm}$, doppelt gewickelt, für Bolzen $\text{Ø } 22\text{-}35 \text{ mm}$, Stahl verzinkt</p>	<p>Art.-Nr. 20374</p>
	<p>Federstecker, $\text{Ø } 7 \times 155 \text{ mm}$, doppelt gewickelt, für Bolzen $\text{Ø } 25\text{-}40 \text{ mm}$, Stahl verzinkt</p>	<p>Art.-Nr. 20375</p>
	<p>Klappstecker, $\text{Ø } 4,5 \times 42 \text{ mm}$, Federring $\text{Ø } 40 \text{ mm}$, Stahl verzinkt</p>	<p>Art.-Nr. 20380</p>
	<p>Klappstecker, $\text{Ø } 6 \times 42 \text{ mm}$, Federring $\text{Ø } 40 \text{ mm}$, Stahl verzinkt</p>	<p>Art.-Nr. 20381</p>
	<p>Klappstecker, $\text{Ø } 8 \times 42 \text{ mm}$, Federring $\text{Ø } 42 \text{ mm}$, Stahl verzinkt</p>	<p>Art.-Nr. 20383</p>



Schäkel,
 Ø 8 mm,
 Tragkraft 200 kg,
 Lichtbreite 16 mm,
 Lichthöhe 32 mm,
 Stahl verzinkt

Art.-Nr. 20392

Schäkel,
 Ø 10 mm,
 Tragkraft 300 kg,
 Lichtbreite 19 mm,
 Lichthöhe 40 mm,
 Stahl verzinkt

Art.-Nr. 20393

Schäkel,
 Ø 13 mm,
 Tragkraft 500 kg,
 Lichtbreite 25 mm,
 Lichthöhe 48 mm,
 Stahl verzinkt

Art.-Nr. 20394



Karabinerhaken,
 Ø 5 × 50 mm,
 Tragkraft 120 kg,
 Stahl verzinkt

Art.-Nr. 20398

Karabinerhaken,
 Ø 6 × 60 mm,
 Tragkraft 120 kg,
 Stahl verzinkt

Art.-Nr. 20395

Karabinerhaken,
 Ø 7 × 70 mm,
 Tragkraft 180 kg,
 Stahl verzinkt





Art.-Nr. 20399

Karabinerhaken,
 Ø 8 × 80 mm,
 Tragkraft 230 kg,
 Stahl verzinkt

Art.-Nr. 20396

Karabinerhaken,
 Ø 10 × 100 mm,
 Tragkraft 350 kg,
 Stahl verzinkt

Art.-Nr. 20397

	<p>Rohrklappstecker, Ø 4,5 × 40 mm, für Ø 36 mm Rohr, Stahl verzinkt</p>	<p>Art.-Nr. 20340</p>
	<p>Rohrklappstecker, Ø 6 × 40 mm, für Ø 36 mm Rohr, Stahl verzinkt</p>	<p>Art.-Nr. 20341</p>
	<p>Rohrklappstecker, Ø 8 × 60 mm, für Ø 55 mm Rohr, Stahl verzinkt</p>	<p>Art.-Nr. 20342</p>
	<p>Rohrklappstecker, Ø 10 × 50 mm, für Ø 45 mm Rohr, Stahl verzinkt</p>	<p>Art.-Nr. 20343</p>
	<p>Rohrklappstecker, Ø 11 × 55 mm, für Ø 40 mm Rohr, Stahl verzinkt</p>	<p>Art.-Nr. 20344</p>
	<p>Rohrklappstecker, Ø 8 × 70 mm, eckig, mit Rastverschluss, Klemmbereich 65 × 39 mm, für Quadrat-/Rechteckrohre, Stahl verzinkt</p>	<p>Art.-Nr. 20345</p>
	<p>Rohrklappstecker, Ø 10 × 80 mm, eckig, mit Rastverschluss, Klemmbereich 65 × 39 mm, für Quadrat-/Rechteckrohre, Stahl verzinkt</p>	<p>Art.-Nr. 20346</p>
	<p>Rohrklappstecker, Ø 10 mm, mit Kette, für IFOR WILLIAMS Typ CT136/TB/CT115</p>	<p>Art.-Nr. 60728</p>
	<p>Haubenhalter, 120 mm, Gummi</p>	<p>Art.-Nr. 40451</p>



Klapptritt,
155 × 170 × 130 mm,
Lochabstand 105/106 mm,
Bohrungen Ø 8,5 mm,
Stahl verzinkt


Art.-Nr. 40452



Auftritt,
87 × 200 × 60 mm,
Lochabstand 150 mm,
Gummi mit Stahleinlage

Art.-Nr. 42544

BAUTEILE FÜR ANHÄNGERDECKEL




Deckelecke,
100 mm hoch,
grau,
Kunststoff

Art.-Nr. 20270



Deckelecke,
200 mm hoch,
grau,
Kunststoff

Art.-Nr. 202700



Öffnungsmechanik,
für Aluminium-Deckel,
ohne Gasfeder,
Stahl verzinkt

Art.-Nr. 20273



Gasfeder 10/22,
500 Newton,
525 mm lang, 215 mm Hub,
mit 1 x Auge M8, Bohrung Ø 12,5 mm
und 1 x Gabelkopf M8, Bohrung Ø 8 mm,
↗ für Öffnungsmechanik 20273

Art.-Nr. 202731

Gasfeder 10/22,
600 Newton,
525 mm lang, 215 mm Hub,
mit 1 x Auge M8, Bohrung Ø 12,5 mm
und 1 x Gabelkopf M8, Bohrung Ø 8 mm,
↗ für Öffnungsmechanik 20273

Art.-Nr. 202732

Gasfeder 10/22,
700 Newton,
525 mm lang, 215 mm Hub,
mit 1 x Auge M8, Bohrung Ø 12,5 mm
und 1 x Gabelkopf M8, Bohrung Ø 8 mm,
↗ für Öffnungsmechanik 20273

Art.-Nr. 202733

Gasfeder 10/22,
800 Newton,
525 mm lang, 215 mm Hub,
mit 1 x Auge M8, Bohrung Ø 12,5 mm
und 1 x Gabelkopf M8, Bohrung Ø 8 mm,
↗ für Öffnungsmechanik 20273

Art.-Nr. 202734

Gasfeder 10/22,
1000 Newton,
525 mm lang, 215 mm Hub,
mit 1 x Auge M8, Bohrung Ø 12,5 mm
und 1 x Gabelkopf M8, Bohrung Ø 8 mm,
↗ für Öffnungsmechanik 20273

Art.-Nr. 202735



TOPSELLER
Handgriff,
30 x 185 x 55 mm,
Lochabstand 160 mm,
Bohrungen Ø 8 mm,
schwarz,
mit Stahlkern,
PVC

Art.-Nr. 20274





Deckelverschluss,
mit abließbarem Schloss,
Stahl verzinkt

Art.-Nr. 20192











Griffplattenschloss,
108 x 140 x 42,5 mm,
Bohrungen Ø 5 mm,
Lochabstand 94/95 mm,
mit Dichtung,
Schlüssel,
Edelstahl

Art.-Nr. 20196

	<p>FBS Deckelscharnier, 2-teilig, 53 × 89 mm, Lochabstand 16/37 mm, Bohrungen Ø 6,8 mm, aushängbar, Stahl verzinkt</p>	<p>Art.-Nr. 20178</p>
	<p>Scharnier, 32 × 105 × 25 mm, Bohrung Ø 8 mm, silber lackiert, Zink-Druckguss</p>	<p>Art.-Nr. 20197</p>

ZUBEHÖR FÜR PLANEN UND SPIEGEL

	<p>Planrohrendstück, vorstehender Teil 72 mm lang, mit Langloch 15 × 22 mm, für Planrohr Ø 50 × 1,5 mm</p>	<p>Art.-Nr. 20189</p>
	<p>Einstecktasche, 50 × 111 × 25,5 (innen)/29,9 mm, Lochabstand 40 mm, Bohrungen Ø 6,5 mm, Stahl roh</p>	<p>Art.-Nr. 20183</p>
	<p>Einstecktasche, 50 × 90 × 25,5 (innen)/29,3 mm, Lochabstand 65 mm, Bohrungen Ø 6,5 mm, Stahl verzinkt</p>	<p>Art.-Nr. 201830</p>
	<p>Einstecktasche, 50 × 111 × 28 (innen)/32,4 mm, Lochabstand 40 mm, Bohrungen Ø 6,5 mm, Stahl roh</p>	<p>Art.-Nr. 20184</p>

	<p>Endstück für Einsteckprofil, 25 × 100 × 29 mm, schwarz, Kunststoff</p>	<p>Art.-Nr. 20187</p>
	<p>Schnallriemen mit Rollschnalle, 20 × 200 mm, Lochabstand 20 mm, beige, Kunststoff</p>	<p>Art.-Nr. 20200</p>
	<p>Schnallriemen mit Rollschnalle, 20 × 250 mm, Lochabstand 20 mm, beige, Kunststoff</p>	<p>Art.-Nr. 20201</p>
	<p>Schnallriemen mit Rollschnalle, 20 × 300 mm, Lochabstand 20 mm, beige, Kunststoff</p>	<p>Art.-Nr. 20202</p>
	<p>Schnallriemen mit Rollschnalle, 20 × 350 mm, Lochabstand 20 mm, beige, Kunststoff</p>	<p>Art.-Nr. 20203</p>
	<p>Strippe, 20 × 150 mm, Lochabstand 20 mm, beige, Kunststoff</p>	<p>Art.-Nr. 202050</p>
	<p>Strippe, 20 × 170 mm, Lochabstand 25 mm, beige, Kunststoff</p>	<p>Art.-Nr. 20205</p>
	<p>Strippe, 20 × 190 mm, Lochabstand 25 mm, beige, Kunststoff</p>	<p>Art.-Nr. 20204</p>
	<p>Aufrollriemen, 20 × 300 mm, Lochabstand 20 mm, beige, Kunststoff</p>	<p>Art.-Nr. 20230</p>

	<p>Schnallkappe, 20 × 85 mm, Lochabstand 20 mm, mit Rollschnalle/Scheuerunterlage, beige, Kunststoff</p>	<p>Art.-Nr. 20207</p>
	<p>Schnallkappe, 25 × 85 mm, Lochabstand 20 mm, mit Rollschnalle, beige, Kunststoff</p>	<p>Art.-Nr. 20208</p>
	<p>Aufrollkappe, 20 × 100 mm, Lochabstand 20 mm, mit Scheuerunterlage, beige, Kunststoff</p>	<p>Art.-Nr. 20232</p>
	<p>Lakeikrampe, 13 × 64 × 12 mm, Lochabstand 51 mm, Lichtbreite 26 mm, gestanzt, Stahl verzinkt</p>	<p>Art.-Nr. 20240</p>
	<p>Bügelkrampe, 20 × 71 mm, Lochabstand 51 mm, Lichthöhe 21 mm, Lichtbreite 21 mm, für Ø 36/40 und 22 × 42 mm Ösen, Stahl verzinkt</p>	<p>Art.-Nr. 20221</p>
	<p>Bügelkrampe, 20 × 71 mm, Lochabstand 51 mm, Lichthöhe 25 mm, Lichtbreite 21 mm, für Ø 36/40 und 22 × 42 mm Ösen, Stahl verzinkt</p>	<p>Art.-Nr. 20222</p>
	<p>Bügelkrampe, 20 × 72 mm, Lochabstand 51 mm, Lichthöhe 30 mm, Lichtbreite 21 mm, für Ø 36/40 und 22 × 42 mm Ösen, Stahl verzinkt</p>	<p>Art.-Nr. 20223</p>



Riemenkrampe,
15 × 49 mm,
Lochabstand 34 mm,
Lichtehöhe 15 mm,
Lichtebreite 15 mm,
für 8 × 27/ 7 × 27 mm Schlitzösen,
Stahl verzinkt

Art.-Nr. 20225

Riemenkrampe,
15 × 66 mm,
Lochabstand 51 mm,
Lichtehöhe 16 mm,
Lichtebreite 26 mm,
für 8 × 38/ 10 × 40 mm Schlitzösen,
Stahl verzinkt

Art.-Nr. 202250

Riemenkrampe,
15 × 66 mm,
Lochabstand 51 mm,
Lichtehöhe 20 mm,
Lichtebreite 26 mm,
für 8 × 38/ 10 × 40 mm Schlitzösen,
Stahl verzinkt

Art.-Nr. 20226

Riemenkrampe,
15 × 66 mm,
Lochabstand 51 mm,
Lichtehöhe 25 mm,
Lichtebreite 26 mm,
für 8 × 38/ 10 × 40 mm Schlitzösen,
Stahl verzinkt

Art.-Nr. 20227

Riemenkrampe,
15 × 66 mm,
Lochabstand 51 mm,
Lichtehöhe 30 mm,
Lichtebreite 26 mm,
für 8 × 38/ 10 × 40 mm Schlitzösen,
Stahl verzinkt

Art.-Nr. 202270










Bügelkrampe,
20 × 72 mm,
Lochabstand 26/51 mm,
Lichtehöhe 30 mm,
Lichtebreite 26 mm,
für Ø 36/40 und 22 × 42 mm Ösen,
Stahl verzinkt

Art.-Nr. 20845








Bügelkrampe,
20 × 45 mm,
Lochabstand 28 mm,
Lichtehöhe 37 mm,
Lichtebreite 20 mm,
zum Umklappen,
nicht zollzulässig,
Stahl verzinkt

Art.-Nr. 202230







	<p>Expander-Doppelhaken, 20 × 50 mm, für Expanderseil Ø 6-10 mm, weiß, Kunststoff</p>	<p>Art.-Nr. 20243</p>
	<p>Expander-Doppelhaken, 20 × 50 mm, für Expanderseil Ø 6 mm/10 mm Bordwandprofil, schwarz, Kunststoff</p>	<p>Art.-Nr. 20836</p>
	<p>Ovalöse, 22 × 42 × 13 mm, Stahl verzinkt</p>	<p>Art.-Nr. 20220</p>
	<p>Unterlegscheibe, 22 × 42 × 3 mm, für Ovalöse, transparent, Kunststoff</p>	<p>Art.-Nr. 202200</p>
	<p>TOPSELLER Drehverschluss, 15 × 66 × 15 mm, Lochabstand 51 mm, für Ovalöse 22 × 42 mm, Stahl verzinkt</p>	<p>Art.-Nr. 20228</p>
	<p>Drehverschluss, 15 × 66 × 19 mm, Lochabstand 51 mm, für Ovalöse 22 × 42 mm, Edelstahl</p>	<p>Art.-Nr. 20248</p>
	<p>Drehverschluss, 15 × 66 × 15 mm, Lochabstand 51 mm, klappbar, für Ovalöse 22 × 42 mm, Stahl verzinkt</p>	<p>Art.-Nr. 202280</p>

	<p>TOPSELLER</p> <p>Drehverschluss, 34 × 67 × 13 mm, Lochabstand 51 mm, für Ovalöse 22 × 42 mm, grau, Kunststoff</p>	<p>Art.-Nr. 20229</p>
	<p>Drehverschluss, 34 × 67 × 13 mm, Lochabstand 51 mm, für Ovalöse 22 × 42 mm, schwarz, Kunststoff</p>	<p>Art.-Nr. 20297</p>
	<p>Schiebe-Schnellverschluss, 55 × 59 × 17 mm, Lochabstand 39,5 mm, für Rundöse 40 mm/Ovalöse 22 × 42 mm, Aluminium</p>	<p>Art.-Nr. 20295</p>
	<p>Kombi-Planenhaken, 40 × 50 mm, Öse Ø 18 mm, Stahl feuerverzinkt</p>	<p>Art.-Nr. 20209</p>
	<p>Ringhaken, 45 × 50 mm, Öse Ø 18 mm, Stahl feuerverzinkt</p>	<p>Art.-Nr. 202090</p>
	<p>Dreiloch-Planenhaken, 38 × 44 mm, grau, Kunststoff</p>	<p>Art.-Nr. 20212</p>








	<p>Dreiloch-Planenhaken, 40 × 50 mm, Stahl feuerverzinkt</p>	<p>Art.-Nr. 20211</p>
	<p>TOPSELLER Dreiloch-Planenhaken, 39 × 50 mm, gestanzt, Stahl verzinkt</p>	<p>Art.-Nr. 20210</p>
	<p>Zweiloch-Planenhaken, 37 × 47 mm, Lochabstand 34 mm, Stahl verzinkt</p>	<p>Art.-Nr. 20820</p>
	<p>Zweiloch-Planenhaken, 20 × 63 mm, Lochabstand 20 mm, spitz, weiß, Kunststoff</p>	<p>Art.-Nr. 20213</p>
	<p>Zweiloch-Planenhaken, 20 × 63 mm, Lochabstand 20 mm, spitz, grau, Kunststoff</p>	<p>Art.-Nr. 202130</p>
	<p>Flachhaken, 13 × 53 × 3 mm, Lochabstand 20 mm, Stahl verzinkt</p>	<p>Art.-Nr. 20233</p>
	<p>Flachhaken, 15 × 68 × 2,5 mm, Lochabstand 20 mm, Edelstahl</p>	<p>Art.-Nr. 202332</p>

	<p>TOPSELLER</p> <p>Abspannhaken, 20 × 65 mm, Lochabstand 45 mm, Stahl verzinkt</p>	<p>Art.-Nr. 202331</p>
	<p>Seilhaken mit Aluminiumprofil, 30 mm, Profil 19 × 19 × 0,8 mm, Stahl verzinkt</p>	<p>Art.-Nr. 64911</p>
	<p>TOPSELLER</p> <p>Spannring, 200 mm, Ø 8 mm, schwarz, Gummi</p>	<p>Art.-Nr. 20214</p>
	<p>Spannring, 250 mm, Ø 8 mm, schwarz, Gummi</p>	<p>Art.-Nr. 20215</p>
	<p>Spannring, 400 mm, Ø 8 mm, schwarz, Gummi</p>	<p>Art.-Nr. 20216</p>
	<p>TOPSELLER</p> <p>Stroppe, 50 × 280 mm, Ø 8 mm, verstellbar, schwarz, Gummi</p>	<p>Art.-Nr. 20234</p>
	<p>Zeltspannring, 140 mm, Ø 6 mm, nicht UV-beständig, schwarz, Gummi</p>	<p>Art.-Nr. 202140</p>

	<p>Planenseil, Ø 8 mm, silber, Kunststoff, VPE: 100 m</p>	<p>Art.-Nr. 20217</p>
	<p>Planenseil, Ø 8 mm, transparent, Kunststoff, VPE: 100 m</p>	<p>Art.-Nr. 20218</p>
	<p>Planenseil, Ø 8 mm, mit Nyloneinlage, transluzent, Kunststoff, VPE: 100 m</p>	<p>Art.-Nr. 20219</p>
	<p>Expanderseil, Ø 6 mm, schwarz, UV-beständig, multifill, Polyethylen-Ummantelung, Naturkautschuk-Kern, VPE: 100 m</p>	<p>Art.-Nr. 20806</p>
<p>TOPSELLER</p> 	<p>Expanderseil, Ø 8 mm, schwarz, UV-beständig, multifill, Polyethylen-Ummantelung, Naturkautschuk-Kern, VPE: 100 m</p>	<p>Art.-Nr. 20239</p>
	<p>Expanderseil, Ø 8 mm, weiß, UV-beständig, multifill, Polyethylen-Ummantelung, Naturkautschuk-Kern, VPE: 100 m</p>	<p>Art.-Nr. 20241</p>
	<p>Expanderseil, Ø 8 mm, grau, UV-beständig, multifill, Polyethylen-Ummantelung, Naturkautschuk-Kern, VPE: 100 m</p>	<p>Art.-Nr. 202410</p>

	<p>Seilendverschluss, für Expanderseil Ø 6 mm, mit Simplexhaken, Stahl verzinkt</p>	<p>Art.-Nr. 20800</p>
	<p>TOPSELLER Seilendverschluss, für Expanderseil Ø 8 mm, mit Simplexhaken, Stahl verzinkt</p>	<p>Art.-Nr. 20235</p>
	<p>Simplexhaken, 7,3 × 55 mm, Ø 10 mm, Stahl verzinkt</p>	<p>Art.-Nr. 202350</p>
	<p>Seilendverschluss, für Expanderseil Ø 8 mm, Stahl verzinkt</p>	<p>Art.-Nr. 202351</p>
	<p>Karabinerhaken, 12 × 72 mm, für Expanderseil Ø 8 mm, schwarz, Kunststoff</p>	<p>Art.-Nr. 20242</p>
	<p>Spiralhaken, für Expanderseil Ø 6 mm, schwarz, Stahl, Kunststoff ummantelt</p>	<p>Art.-Nr. 20805</p>
	<p>Spiralhaken, für Expanderseil Ø 8 mm, schwarz, Stahl, Kunststoff ummantelt</p>	<p>Art.-Nr. 202470</p>

	<p>TOPSELLER</p> <p>Rundknopf, $\text{Ø } 24 \times 14 \text{ mm}$, beidseitig montierbar, Nietloch $\text{Ø } 5 \text{ mm}$, für Expanderseil $\text{Ø } 6/8 \text{ mm}$, schwarz, Kunststoff</p>	<p>Art.-Nr. 20238</p>
	<p>Rundknopf, $\text{Ø } 30 \times 15 \text{ mm}$, beidseitig montierbar, für Expanderseil $\text{Ø } 6/8 \text{ mm}$, schwarz, Kunststoff</p>	<p>Art.-Nr. 202380</p>
	<p>Rundknopf, $\text{Ø } 32 \text{ mm}$, einseitig montierbar, für Expanderseil $\text{Ø } 6/8 \text{ mm}$, schwarz, Kunststoff</p>	<p>Art.-Nr. 20803</p>
	<p>S-Haken, $\text{Ø } 9 \times 30 \times 3,0 \text{ mm}$, Stahl verzinkt</p>	<p>Art.-Nr. 20244</p>
	<p>S-Haken, $\text{Ø } 11 \times 40 \times 3,8 \text{ mm}$, Stahl verzinkt</p>	<p>Art.-Nr. 20245</p>
	<p>S-Haken, $\text{Ø } 15 \times 45 \times 4,2 \text{ mm}$, Stahl verzinkt</p>	<p>Art.-Nr. 20246</p>
	<p>S-Haken, $\text{Ø } 18 \times 60 \times 5,7 \text{ mm}$, Stahl verzinkt</p>	<p>Art.-Nr. 20247</p>
	<p>Expanderschlinge mit Spiralhaken, $\text{Ø } 6 \times 130 \text{ mm}$, schwarz, UV-beständig</p>	<p>Art.-Nr. 20804</p>

	<p>Würgeklemme, Ø 6 mm, für Planen- und Expanderseil, Stahl verzinkt</p>	<p>Art.-Nr. 20801</p>
	<p>Würgeklemme, Ø 8 mm, für Planen- und Expanderseil, Stahl verzinkt</p>	<p>Art.-Nr. 20802</p>
	<p>Locheisen, 22 × 42 mm, oval, geschmiedete Ausführung</p>	<p>Art.-Nr. 20808</p>
	<p>Nietunterlage, Ø 18 × 2 mm, Bohrung Ø 4 mm, beige, Riemenmaterial, VPE: 1000 Stück</p>	<p>Art.-Nr. 20700</p>
	<p>Nietunterlage, Ø 17,5 × 2,6 mm, Bohrung Ø 4,4 mm, grau, Kunststoff, VPE: 1000 Stück</p>	<p>Art.-Nr. 20702</p>
	<p>Hohlriet, Doppel-Calott, Ø 3 × 9 mm, Kopf Ø 10 mm, Stahl verzinkt</p>	<p>Art.-Nr. 20710</p>
	<p>Hohlriet, Doppel-Calott, Ø 3,5 × 12 mm, Kopf Ø 13 mm, Stahl verzinkt</p>	<p>Art.-Nr. 20711</p>
	<p>Hohlriet, Doppel-Calott, Ø 3,5 × 15 mm, Kopf Ø 13 mm, Stahl verzinkt</p>	<p>Art.-Nr. 20712</p>



Blindniet,
 Ø 4,8 × 8 mm,
 Klemmbereich 3-4,5 mm,
 Stärke Ø 2,8 mm,
 Kopf Ø 9 mm,
 Aluminium

Art.-Nr. 20720

Blindniet,
 Ø 4,8 × 10 mm,
 Klemmbereich 4,5-6 mm,
 Stärke Ø 2,8 mm,
 Kopf Ø 9 mm,
 Aluminium

Art.-Nr. 20721

Blindniet,
 Ø 4,8 × 12 mm,
 Klemmbereich 6-8 mm,
 Stärke Ø 2,8 mm,
 Kopf Ø 9 mm,
 Aluminium

Art.-Nr. 20722

Blindniet,
 Ø 4,8 × 14 mm,
 Klemmbereich 8-10 mm,
 Stärke Ø 2,8 mm,
 Kopf Ø 9 mm,
 Aluminium

Art.-Nr. 20723


Blindniet,
 Ø 4,8 × 20 mm,
 Klemmbereich 6-14 mm,
 Stärke Ø 2,8 mm,
 Kopf Ø 9 mm,
 Aluminium

Art.-Nr. 20724



Mehrbereichsniet,
 Ø 6,6 × 14 mm,
 Klemmbereich 4-7 mm,
 Stärke Ø 3,5 mm,
 Kopf Ø 13 mm,
 Stahl verzinkt

Art.-Nr. 20730








TOPSELLER
 Bügel,
 verstellbar 1000-1450 mm,
 für Flachplanen,
 mit Kunststoffwinkel blau,
 L-Profil,
 Aluminium

Art.-Nr. 20821







Bügel,
 verstellbar 1400-2200 mm,
 für Flachplanen,
 mit Kunststoffwinkel blau,
 L-Profil,
 Aluminium

Art.-Nr. 20822

	<p>Bügel, verstellbar 1000-1450 mm, für Flachplanen, mit Kunststoffwinkel blau, U-Profil, Aluminium</p>	<p>Art.-Nr. 20824</p>
	<p>Verlängerungsstück, 1000 mm, Aluminium, <i>↗ für Bügel 20821/20822/20824</i></p>	<p>Art.-Nr. 20823</p>
	<p>Planenrohrverbinder, 180° gerade, 2-armig, für Quadratrohr 30 × 30 × 1,5-2 mm, Kunststoff</p>	<p>Art.-Nr. 20276</p>
	<p>Planenrohrverbinder, 90° Winkel, 2-armig, für Quadratrohr 30 × 30 × 1,5-2 mm, Kunststoff</p>	<p>Art.-Nr. 20277</p>
	<p>Planenrohrverbinder, 90° Winkel, 3-armig, für Quadratrohr 30 × 30 × 1,5-2 mm, Kunststoff</p>	<p>Art.-Nr. 20278</p>
	<p>Planenrohrverbinder, 90° T-Stück, 3-armig, für Quadratrohr 30 × 30 × 1,5-2 mm, Kunststoff</p>	<p>Art.-Nr. 20279</p>
	<p>Planenrohrverbinder, 90° T-Stück, 4-armig, für Quadratrohr 30 × 30 × 1,5-2 mm, Kunststoff</p>	<p>Art.-Nr. 20280</p>

	<p>Planenrohrverbinder, 90° Kreuz, 4-armig, für Quadratrohr 30 × 30 × 1,5-2 mm, Kunststoff</p>	<p>Art.-Nr. 20281</p>
	<p>Eckrunge, 300 mm, vorne rechts/hinten links, Einsteckmaß 20 × 50 mm, Stahl verzinkt</p>	<p>Art.-Nr. 60062</p>
	<p>Eckrunge, 300 mm, vorne links/hinten rechts, Einsteckmaß 20 × 50 mm, Stahl verzinkt</p>	<p>Art.-Nr. 60063</p>
	<p>Eckrunge, 350 mm, vorne rechts/hinten links, Einsteckmaß 20 × 50 mm, Stahl verzinkt</p>	<p>Art.-Nr. 60064</p>
	<p>Eckrunge, 350 mm, vorne links/hinten rechts, Einsteckmaß 20 × 50 mm, Stahl verzinkt</p>	<p>Art.-Nr. 60065</p>

PFERDEANHÄNGER

	<p>Gummimatte, 6 × 1650 × 3000 mm, schwarz, beidseitig stoffgemustert</p>	<p>Art.-Nr. 30017</p>
	<p>Gummimatte, 8 × 1650 × 3000 mm, schwarz, Oberseite Hammerschlag, Unterseite glatt</p>	<p>Art.-Nr. 30000</p>
	<p>Gummi-Verschleiß-/Duplexmatte, 18 × 1000 × 1650 mm, schwarz, Oberseite grobes Hammerschlagprofil, Unterseite breites Rillenprofil</p>	<p>Art.-Nr. 30022</p>
	<p>Wandtrittschutz/Zwischenwand, 4 × 1200 mm, Gummi, schwarz, beidseitig glatt, mit Einlage, (Meterware), VPE: 10 m Rolle</p>	<p>Art.-Nr. 30004</p>
	<p>Zwischenwand, 3 × 1200 mm, transparent, PVC, (Meterware), VPE: 21 m Rolle</p>	<p>Art.-Nr. 30008</p>
	<p>Trittschutzplatte, 3-4 × 800 × 2100 mm, schwarz, GFK</p>	<p>Art.-Nr. 42547</p>



Gummi-Rampenmatte,
1650 × 1500 mm,
Leistenlänge 1650 mm

Art.-Nr. 30013

Gummi-Rampenmatte,
2000 × 1550 mm,
Leistenlänge 2000 mm

Art.-Nr. 30014



Bruststangenpolster,
Ø 50/80 × 650 mm,
schwarz

Art.-Nr. 30091



Bruststange,
Ø 42 mm × 1 m,
Stahl verzinkt

Art.-Nr. 42563

Bruststange,
Ø 42 mm × 2 m,
Stahl verzinkt

Art.-Nr. 42564



Bruststangenschlauch,
Ø 43 mm (innen),
dunkelgrau,
PVC,
(Meterware),
VPE: 25 m Rolle

Art.-Nr. 30009



Bruststangenschlauch,
Ø 43 mm (innen),
schwarz,
PVC,
(Meterware),
VPE: 25 m Rolle

Art.-Nr. 30090



2-Komponenten-Gummikleber,
860 g Kleber + 140 g Härter,
Auftragsmenge: ca. 600 - 1200 g/qm,
(materialabhängig)

Art.-Nr. 300063
















Seitenpolster (2 Stück),
250 × 1500 mm,
schwarz,
mit Schaumstoffkern,
auf Sperrholzplatte

Art.-Nr. 30030

	Ausstellfensterrahmen, 350 × 500 mm, mit Gitter, Dichtung, Befestigungsmaterial für Acrylglashaube, Aluminium	Art.-Nr. 402621
	Acrylglashaube, 425 × 580 × 35 mm, rauch, Lochabstand 200/290 mm, <i>↗ für Ausstellfensterrahmen 402621</i>	Art.-Nr. 40277
	Acrylglashaube, 425 × 580 × 35 mm, klar, Lochabstand 200/290 mm, <i>↗ für Ausstellfensterrahmen 402621</i>	Art.-Nr. 402770
	Handgriff, mit 2 Federn/Befestigungsbolzen/Muttern, für Ausstellfenster 350 × 500 mm	Art.-Nr. 60027
	Acrylglasspiegel, 300 × 300 × 3 mm, XT silber, Kanten entgratet	Art.-Nr. 42539
	Gepäcknetz, 220 × 360 mm, schwarz, auf Stahlrahmen, Maschenweite 40 mm, mit 4 Anschraubböckchen	Art.-Nr. 42540
	Kunststoffschaufel, 3-teilig, 400 mm, mit Metallstiel	Art.-Nr. 42545

	<p>Gummibesen, 300 mm, mit Teleskopstiel 830-1400 mm, Abziehlippe</p>	<p>Art.-Nr. 42546</p>
	<p>Panikverschluss, mit Anbindegriff, Ringschraube, Halter, Guss verzinkt</p>	<p>Art.-Nr. 40310</p>
	<p>Ringschraube, M10 × 40 mm, Ø 45 mm, Guss verzinkt, <i>↗ für Panikverschluss 40310</i></p>	<p>Art.-Nr. 40311</p>
	<p>Panikverschluss, Oberteil, 35 × 320 mm, Guss verzinkt</p>	<p>Art.-Nr. 40312</p>
	<p>Panikverschluss, Unterteil, 35 × 320 mm, Guss verzinkt</p>	<p>Art.-Nr. 40313</p>
	<p>Anbindegriff, für Zapfen Ø 16mm, Guss verzinkt</p>	<p>Art.-Nr. 40309</p>
	<p>Anbindegriff, Guss verzinkt</p>	<p>Art.-Nr. 403090</p>

	Seitenwandhalter, 33 × 120 × 24 mm, 3-Loch, für Zapfen, Guss verzinkt	Art.-Nr. 40307
	Seitenwandhalter, 33 × 220 × 24 mm, 3-Loch, für Zapfen, Guss verzinkt	Art.-Nr. 40307o
	Trennwandhalter, 190 mm, 3-Loch, für Haken, Guss verzinkt	Art.-Nr. 40308
	Trennwandhalter, 290 mm, 3-Loch, für Haken, Guss verzinkt	Art.-Nr. 40308o
	Trennwandhalter, 60 × 128 mm, 2-Loch, Guss verzinkt	Art.-Nr. 40314
	Trennwandhalter, 60 mm, 1-Loch, Guss verzinkt	Art.-Nr. 40315
	Bruststangenendstück, Ø 43/53 mm, mit Zapfen, schraubbar, Guss verzinkt	Art.-Nr. 40303o

	<p>Bruststangenendstück, $\text{\O} 43/53 \text{ mm}$, mit Rundhaken, schraubbar, Guss verzinkt</p>	<p>Art.-Nr. 402640</p>
	<p>Zapfen, schraubbar, Stahl verzinkt, <i>↗ für Bruststangenendstück 403030</i></p>	<p>Art.-Nr. 40270</p>
	<p>Rundhaken, schraubbar, Stahl verzinkt, <i>↗ für Bruststangenendstück 402640</i></p>	<p>Art.-Nr. 40271</p>
	<p>Ringmutter, M8, $\text{\O} 20 \text{ mm}$</p>	<p>Art.-Nr. 40471</p>
	<p>Ringmutter, M10, $\text{\O} 24 \text{ mm}$</p>	<p>Art.-Nr. 40472</p>
	<p>Ringmutter, M12, $\text{\O} 28 \text{ mm}$</p>	<p>Art.-Nr. 40473</p>
	<p>Ringschraube, M8 \times 13 mm, $\text{\O} 20 \text{ mm}$</p>	<p>Art.-Nr. 40474</p>
	<p>Ringschraube, M10 \times 16 mm, $\text{\O} 24 \text{ mm}$</p>	<p>Art.-Nr. 40475</p>
	<p>Ringschraube, M12 \times 20 mm, $\text{\O} 28 \text{ mm}$</p>	<p>Art.-Nr. 40476</p>
	<p>Ösenschraube, M10 \times 55 mm, mit Ring $\text{\O} 10 \times 50 \text{ mm}$, Stahl verzinkt</p>	<p>Art.-Nr. 40456</p>

	Türbandscharnier, 80 × 93 × 29 mm, Lochabstand 63 mm, Aluminium	Art.-Nr. 40300
	Fallenschloss, 86,7 × 67,6 × 18,5 mm, Vkt. 8 mm, Stahl verzinkt	Art.-Nr. 403010
	Fallenschloss, 87 × 68 × 18 mm, mit Zughebel, Innensicherung durch Sicherungshebel, Stahl verzinkt	Art.-Nr. 40301
	Türgriff, 140 mm, Lochabstand 35 mm, Vkt. 8 mm, Zinkdruckguss verchromt	Art.-Nr. 40302
	Türgriff mit Schließzylinder, 140 mm, Lochabstand 35 mm, Vkt. 8 mm, mit 2 Schlüssel, Zinkdruckguss verchromt	Art.-Nr. 40304
	Gummirosette, 33 × 54 mm, Lochabstand 35 mm, Bohrungen Ø 7 mm, schwarz, <i>↗ für Türgriff 40302/40304</i>	Art.-Nr. 40319
	TOPSELLER Türschloss, 70 × 100 mm, mit Innen-/Außenschloss, Dichtung, Zwischenplatte, 2 Schlüssel, Zubehör, für 30 mm Türwandstärke	Art.-Nr. 40305

	<p>Außenschloss, abschließbar</p>	<p>Art.-Nr. 40306</p>
	<p>Innenschloss, 51 × 110 mm, mit Knauf</p>	<p>Art.-Nr. 403060</p>
	<p>Dornschlüssel vierkant, 40 × 95 mm</p>	<p>Art.-Nr. 40290</p>
	<p>Dornschlüssel vierkant, 70 × 130 mm</p>	<p>Art.-Nr. 40291</p>
	<p>Zungenschloss, 28 × 125 mm, Lochabstand 100 mm, Bohrungen Ø 5,5 mm, Vkt. 8 mm, Stahl verzinkt</p>	<p>Art.-Nr. 40268</p>
	<p>Zungenschloss, 18 × 101 mm, Lochabstand 81 mm, Bohrungen Ø 5,5 mm, Vkt. 7 mm, Stahl verzinkt</p>	<p>Art.-Nr. 40269</p>
	<p>Schlüsselschild, Ø 15/42 mm, Bohrungen Ø 4 mm, Zink-Druckguss verchromt</p>	<p>Art.-Nr. 20036</p>
	<p>Futtertrog Modell 113, 35 × 30 × 34 cm, mit Aufhängung, 13,5 l Volumen, grün, Kunststoff</p>	<p>Art.-Nr. 63803</p>



Trensenhalter,
schwarz,
Kunststoff

Art.-Nr. 63804



TOPSELLER

LUDAFARM TrailerCam HD,
Profi Kamerasystem,
für Pferdeanhänger,
mit Kamera,
Monitor,
2 Antennen,
Monitorsaughalterung für Windschutzscheibe,
12 V CIG Kabel für Monitor,
Kabelsatz,
Direktstrom für Monitor,
Schnellinstallationsanleitung

Art.-Nr. 64267



LUDAFARM Kamera TrailerCam HD,
↗ zusätzlich für Kamerasystem 64267


Art.-Nr. 64267o

BOOTSTRAILER

	<p>Bootsauflage, 100 × 296 × 31 mm, Lochabstand 148 mm, Bohrungen Ø 11 mm, schwarz, Gummi</p>	Art.-Nr. 30050
	<p>Bootsauflage, 100 × 120 × 31 mm, Bohrung Ø 11 mm, schwarz, Gummi</p>	Art.-Nr. 30051
	<p>Bootsauflage, 198 × 300 × 39 mm, mit Holzeinlage, 2 Einschlagmuttern M10 (<i>Abstand 150 mm</i>), Polyurethan</p>	Art.-Nr. 30065
	<p>Bootsauflage, 119 × 330 × 43 mm, mit Holzeinlage, 2 Einschlagmuttern M10 (<i>Abstand 200 mm</i>), Polyurethan</p>	Art.-Nr. 30066
	<p>Kielrolle, Ø 77/48 × 198 mm, Bohrung Ø 16,5 mm, schwarz, Gummi</p>	Art.-Nr. 30052
	<p>Kielrolle, Ø 75/50 × 126 mm, Bohrung Ø 17 mm, mit Polyamidgleitlager, schwarz, Gummi</p>	Art.-Nr. 30053
	<p>Kielrolle, Ø 90 × 130 mm, Bohrung Ø 22 mm, blau, Polypropylen</p>	Art.-Nr. 60222

	<p>Kielrolle, $\text{Ø } 85/60 \times 195 \text{ mm}$, Bohrung $\text{Ø } 17 \text{ mm}$, mit Polyamidbuchsen, Stahlrohr, schwarz, Gummi</p>	<p>Art.-Nr. 30056</p>
	<p>Kielrolle, $\text{Ø } 85/60 \times 245 \text{ mm}$, Bohrung $\text{Ø } 17 \text{ mm}$, mit Polyamidbuchsen, Stahlrohr, schwarz, Gummi</p>	<p>Art.-Nr. 300561</p>
	<p>Kielrolle, $\text{Ø } 84,5/58,5 \times 194 \text{ mm}$, Bohrung $\text{Ø } 17,5 \text{ mm}$, mit Polyamidbuchsen, Stahlrohr, Gleitlager, schwarz, Gummi</p>	<p>Art.-Nr. 30069</p>
	<p>STOLTZ RP-8 Kielrolle, $\text{Ø } 80,5/55,5 \times 197 \text{ mm}$, Bohrung $\text{Ø } 16,5 \text{ mm}$, orange, Polyurethan, mit Aluminiumkern</p>	<p>Art.-Nr. 30070</p>
	<p>Kielrolle, $\text{Ø } 80/60 \times 185 \text{ mm}$, Bohrung $\text{Ø } 21 \text{ mm}$, blau, Polypropylen</p>	<p>Art.-Nr. 60223</p>
	<p>Kielrolle, $\text{Ø } 95/60 \times 200 \text{ mm}$, Bohrung $\text{Ø } 21 \text{ mm}$, blau, Polypropylen</p>	<p>Art.-Nr. 60224</p>
	<p>Kielrolle, $\text{Ø } 94/60 \times 286 \text{ mm}$, Bohrung $\text{Ø } 27 \text{ mm}$, blau, Polypropylen</p>	<p>Art.-Nr. 60225</p>

	<p>Sliprolle, $\text{Ø } 120 \times 67 \text{ mm}$, Bohrung $\text{Ø } 17 \text{ mm}$, mit Gleitlager, schwarz, Gummi</p>	<p>Art.-Nr. 30054</p>
	<p>Sliprolle, $\text{Ø } 75/81 \times 76 \text{ mm}$, Bohrung $\text{Ø } 22 \text{ mm}$, schwarz, Gummi</p>	<p>Art.-Nr. 30055</p>
	<p>Sliprolle, $\text{Ø } 110 \times 78 \text{ mm}$, Bohrung $\text{Ø } 22,5 \text{ mm}$, mit Polyamidnabe, geriffelt, schwarz, Gummi</p>	<p>Art.-Nr. 30050</p>
	<p>Sliprolle, $\text{Ø } 120 \times 75 \text{ mm}$, Bohrung $\text{Ø } 15 \text{ mm}$, blau, Polypropylen</p>	<p>Art.-Nr. 60226</p>
	<p>Halter, 270 mm, <i>↗ für Sliprolle 60226</i></p>	<p>Art.-Nr. 60227</p>
	<p>Bugstütze, $77 \times 160 \times 101 \text{ mm}$, Bohrung $\text{Ø } 13,5 \text{ mm}$, Öffnung 120°, grau, Hartgummi</p>	<p>Art.-Nr. 30058</p>
	<p>Bugstütze, $75 \times 165 \times 100 \text{ mm}$, Bohrung $\text{Ø } 13,5 \text{ mm}$, Öffnung 120°, schwarz, Gummi</p>	<p>Art.-Nr. 300581</p>



Bugstütze,
68 × 105 mm,
Bohrung Ø 13 mm,
blau,
Polypropylen

Art.-Nr. 60221



Bügelschraube, M10,
Lichtehöhe 95 mm, Lichtbreite 36 mm,
Gewinde 40 mm,
Stahl verzinkt

Art.-Nr. 40810

Bügelschraube, M10,
Lichtehöhe 80 mm, Lichtbreite 42 mm,
Gewinde 40 mm,
Stahl verzinkt

Art.-Nr. 40812

Bügelschraube, M10,
Lichtehöhe 100 mm, Lichtbreite 42 mm,
Gewinde 40 mm,
Stahl verzinkt

Art.-Nr. 40813

Bügelschraube, M10,
Lichtehöhe 120 mm, Lichtbreite 42 mm,
Gewinde 40 mm,
Stahl verzinkt

Art.-Nr. 40814

Bügelschraube, M10,
Lichtehöhe 140 mm, Lichtbreite 42 mm,
Gewinde 40 mm,
Stahl verzinkt

Art.-Nr. 40815

Bügelschraube, M10,
Lichtehöhe 150 mm, Lichtbreite 42 mm,
Gewinde 40 mm,
Stahl verzinkt

Art.-Nr. 408150

Bügelschraube, M10,
Lichtehöhe 60 mm, Lichtbreite 62 mm,
Gewinde 40 mm,
Stahl verzinkt

Art.-Nr. 40817




Bügelschraube, M10,
Lichtehöhe 80 mm, Lichtbreite 62 mm,
Gewinde 40 mm,
Stahl verzinkt

Art.-Nr. 40818

Bügelschraube, M10,
Lichtehöhe 110 mm, Lichtbreite 62 mm,
Gewinde 40 mm,
Stahl verzinkt

Art.-Nr. 40819

→ Fortsetzung auf Folgeseite

	Bügelschraube, M10, Lichtehöhe 60 mm, Lichtbreite 82 mm, Gewinde 40 mm, Stahl verzinkt	Art.-Nr. 40820
	Bügelschraube, M10, Lichtehöhe 60 mm, Lichtbreite 102 mm, Gewinde 40 mm, Stahl verzinkt	Art.-Nr. 40822
	Klemmplatte, 30 × 80 × 8 mm, Lichtbreite 42 mm, Lochabstand 52 mm, Bohrungen Ø 12 mm	Art.-Nr. 40840
	Klemmplatte, 30 × 100 × 8 mm, Lichtbreite 62 mm, Lochabstand 73 mm, Bohrungen Ø 11 mm	Art.-Nr. 40841
	Klemmplatte, 30 × 140 × 8 mm, Lichtbreite 102 mm, Lochabstand 113 mm, Bohrungen Ø 11 mm	Art.-Nr. 40843
	Sterngriffschraube, Ø 63 mm, M10 × 50 mm	Art.-Nr. 40830
	Flügelmutter, M10, 24 × 51 mm, DIN 315	Art.-Nr. 40835
	Flügelmutter, M12, 32 × 65 mm, DIN 315	Art.-Nr. 40836




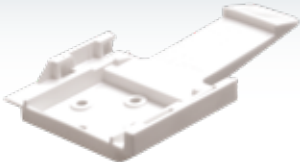






09

ZUBEHÖR UND WERKSTATT

Unterlegkeile	332
Staukästen	333
Deichselhauben	337
Schilder	337
Lüfter	339
Rammpuffer	340
Diverses Zubehör	341
Kleben und Pflegen	342
Schrauben	344
Werkzeug	347

UNTERLEGKEILE

	<p>TOPSELLER</p> <p>BÜNTE UK 15 Unterlegkeil, weiß, 89 × 223 × 92 mm, Radlast 750 kg, Kunststoff</p>	<p>Art.-Nr. 40062</p>
	<p>TOPSELLER</p> <p>BÜNTE UK 15 Unterlegkeil, schwarz, 89 × 223 × 92 mm, Radlast 750 kg, Kunststoff</p>	<p>Art.-Nr. 40067</p>
	<p>TRIPUS UK 10 Unterlegkeil, rot, 90 × 224 × 99 mm, Radlast 750 kg, Kunststoff</p>	<p>Art.-Nr. 40069</p>
	<p>TOPSELLER</p> <p>BÜNTE Unterlegkeilhalter, weiß, Kunststoff</p>	<p>Art.-Nr. 40063</p>
	<p>TOPSELLER</p> <p>BÜNTE Unterlegkeilhalter, schwarz, Kunststoff</p>	<p>Art.-Nr. 40068</p>
	<p>TRIPUS Unterlegkeilhalter, rot, Kunststoff</p>	<p>Art.-Nr. 40070</p>
	<p>AL-KO UK 36 Unterlegkeil, 120 × 300 × 161 mm, Radlast 1600 kg, Metall verzinkt</p>	<p>Art.-Nr. 40065</p>
	<p>AL-KO UK 46 Unterlegkeil, 160 × 370 × 206 mm, Radlast 5000 kg, Metall verzinkt</p>	<p>Art.-Nr. 40165</p>

→ Fortsetzung auf Folgeseite

AL-KO UK 53 Unterlegkeil,
200 × 453 × 247 mm,
Radlast 6500 kg,
Metall verzinkt

Art.-Nr. 40167



AL-KO UK 36 Unterlegkeilhalter,
Metall verzinkt,
↗ für Unterlegkeil 40065

Art.-Nr. 40066

AL-KO UK 46 Unterlegkeilhalter,
Metall verzinkt,
↗ für Unterlegkeil 40165

Art.-Nr. 40166


AL-KO UK 53 Unterlegkeilhalter,
Metall verzinkt,
↗ für Unterlegkeil 40167

Art.-Nr. 40168



Auffahrkeil,
zum Aufbocken des Anhängers,
160 × 600 × 135 mm,
schwarz,
Kunststoff

Art.-Nr. 60788



Ausgleichskeile (2 Stück),
190 × 560 × 130 mm,
blau,
Kunststoff

Art.-Nr. 63896

STAUKÄSTEN



TOPSELLER

DAKEN 82201 Blackit Staukasten,
250 × 550 × 295 mm, 23 l Volumen,
mit Drehverschluss (*kurze Seite*),
Schließzylinder, 2 Schlüssel,
Kunststoff

Art.-Nr. 42567




TOPSELLER

DAKEN 82202 Blackit Staukasten,
250 × 550 × 295 mm, 23 l Volumen,
mit 2 × Drehverschluss (*lange Seite*),
Schließzylinder, 2 Schlüssel,
Kunststoff

Art.-Nr. 42568

	<p>DAKEN 82203 Blackit Staukasten, 300 × 750 × 355 mm, 50,6 l Volumen, mit 2 × Drehverschluss (<i>lange Seite</i>), Schließzylinder, 2 Schlüssel, Kunststoff</p>	<p>Art.-Nr. 66055</p>
	<p>DAKEN Haltersatz, für Blackit Staukasten, für die Montage auf der Vierkantdeichsel 55-100 mm</p>	<p>Art.-Nr. 42569</p>
	<p>DAKEN Haltersatz, für Blackit Staukasten, für die Montage auf der V-Deichsel</p>	<p>Art.-Nr. 425690</p>
	<p>DAKEN Haltersatz, für Blackit Staukasten, für die Montage an der Bordwand</p>	<p>Art.-Nr. 425691</p>
	<p>BÜNTE Staukastenhalter (<i>Stück</i>), 190 × 190 × 70 mm, für HUMBAUR, 2 Stück werden für einen Staukasten benötigt</p>	<p>Art.-Nr. 40715</p>
	<p>DAKEN 81100 Just Staukasten, 350 × 500 × 300 mm, 30,5 l Volumen, mit Druckverschluss, Schließzylinder, 2 Schlüssel, Kunststoff</p>	<p>Art.-Nr. 42549</p>
	<p>DAKEN Verschluss, mit Schließzylinder, 2 Schlüssel, T-Griff, Kunststoff, <i>↗ für Staukasten 42533</i></p>	<p>Art.-Nr. 42538</p>



Verschluss,
125 × 120 mm,
mit Schließzylinder,
2 Schlüssel,
T-Griff,
Edelstahl

Art.-Nr. 425380



BÜNTE Staukasten 500-3,
345 × 510 × 300 mm, 40 l Volumen,
mit Drehverschluss,
Schließzylinder,
2 Schlüssel,
Kunststoff

Art.-Nr. 62870



TOPSELLER

BÜNTE Staukasten 500-4,
253 × 533 × 300 mm, 30 l Volumen,
mit Drehverschluss,
Schließzylinder,
2 Schlüssel,
Kunststoff

Art.-Nr. 62871



BÜNTE Staukasten 750,
340 × 750 × 300 mm, 60 l Volumen,
mit Drehverschluss,
Schließzylinder,
2 Schlüssel,
Kunststoff

Art.-Nr. 62872



STABILO R-31 Haltersatz,
für Staukasten 500-3/ 500-4/750,
pulverbeschichtet,
Stahl verzinkt

Art.-Nr. 64121



STABILO Staukasten 800,
450 × 800 × 450 mm, 145 l Volumen,
mit Drehverschluss,
Schließzylinder,
2 Schlüssel,
Kunststoff

Art.-Nr. 62993



Staukasten,
300 × 500/600 × 350 mm, 40 l Volumen,
mit Gasfeder,
Griffplattenschloss,
2 Schlüssel,
Aluminium Riffelblech

Art.-Nr. 42565



Staukasten,
482 × 406/864 × 457 mm,
mit Gasfeder,
Griffplattenschluss,
2 Schlüssel,
Aluminium Riffelblech

Art.-Nr. 42522



TOPSELLER

BÜNTE Staukasten,
330 × 760 × 245 mm,
mit seitlichen Ketten im Innenraum,
gummierte Edelstahlgriffe,
Griffplattenschloss,
2 Schlüssel,
Aluminium Riffelblech

Art.-Nr. 42520



Staukasten,
380 × 1230 × 380 mm,
mit seitlichen Ketten im Innenraum,
gummierte Griffe,
Griffplattenschloss,
2 Schlüssel,
Aluminium Riffelblech

Art.-Nr. 42571



TOPSELLER

CO.PAR. Toolbox RTM Staukasten,
250 × 500 × 250 mm, 20 l Volumen,
mit Drehgriff,
Schließzylinder,
2 Schlüssel,
Kunststoff

Art.-Nr. 42530



CO.PAR. Haltersatz,
↗ für Staukasten 42530

Art.-Nr. 425310



PARLOK 700L SL Staukasten,
300 × 700 × 300 mm, 70 l Volumen,
mit 2 Drehverschlüssen,
Schließzylinder,
2 Schlüssel,
Kunststoff

Art.-Nr. 64115



PARLOK Haltersatz SL4,
vertikal,
schwarz lackiert,
↗ für Staukasten 64115

Art.-Nr. 64116

DEICHELHAUBEN



TOPSELLER

Deichselhaube,
Größe 12,
88 × 61 cm,
silber,
Folie

Art.-Nr. 50170




Deichselhaube,
Größe 12,
88 × 61 cm,
grau,
Nylongewebe

Art.-Nr. 50171



Deichselhaube,
Größe 13,
91 × 59 cm,
silber metallic,
Planenstoff

Art.-Nr. 50173



TOPSELLER

Deichselhaube,
groß,
95 × 73 cm,
schwarz,
für Stützradabdeckung,
Planenstoff

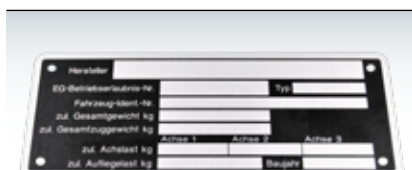
Art.-Nr. 50174

SCHILDER




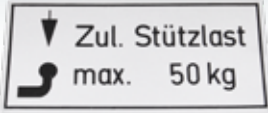

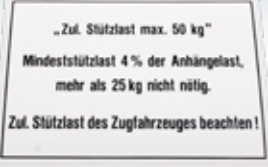







Typenschild,
38 × 148 × 0,5 mm,
Bohrungen Ø 3 mm,
für KFZ,
Aluminium volleloxiert

Art.-Nr. 40050



Typenschild,
58 × 150 × 0,5 mm,
Bohrungen Ø 3,6 mm,
für KFZ,
Aluminium volleloxiert

Art.-Nr. 40050

	<p>Typenschild, 52 × 74 mm, Folie selbstklebend</p>	<p>Art.-Nr. 400501</p>
	<p>Stützlastschild, für Zugfahrzeug 30 × 65 mm, max. 50 kg, Folie selbstklebend</p>	<p>Art.-Nr. 40051</p>
	<p>Stützlastschild, für Zugfahrzeug 30 × 65 mm, max. 75 kg, Folie selbstklebend</p>	<p>Art.-Nr. 40052</p>
	<p>Stützlastschild, für Anhänger, 74 × 105 mm, max. 50 kg, Folie selbstklebend</p>	<p>Art.-Nr. 40054</p>
	<p>Stützlastschild, für Anhänger, 74 × 105 mm, max. 75 kg, Folie selbstklebend</p>	<p>Art.-Nr. 40055</p>
	<p>Geschwindigkeitsaufkleber, 6 km/h, Ø 200 mm</p>	<p>Art.-Nr. 40484</p>
	<p>Geschwindigkeitsaufkleber, 20 km/h, Ø 200 mm</p>	<p>Art.-Nr. 40485</p>
	<p>Geschwindigkeitsaufkleber, 25 km/h, Ø 200 mm</p>	<p>Art.-Nr. 40486</p>
	<p>Geschwindigkeitsaufkleber, 80 km/h, Ø 200 mm</p>	<p>Art.-Nr. 40489</p>
	<p>TOPSELLER Geschwindigkeitsaufkleber, 100 km/h, Ø 200 mm</p>	<p>Art.-Nr. 40498</p>
	<p>Geschwindigkeitsschild, 100 km/h, Ø 200 mm, Kunststoff</p>	<p>Art.-Nr. 40499</p>



Konsole,
300 × 180 mm,
für Geschwindigkeitsschild

Art.-Nr. 66002



Kennzeichenbefestigung Klapp-Fix,
131 × 530 mm,
für Kennzeichen 110 × 520 mm,
Kunststoff
☉ Auf Anfrage auch bedruckt lieferbar!

Art.-Nr. 50243



Kennzeichenhalter,
2 Stück,
zum Anschrauben

Art.-Nr. 50246

LÜFTER



Lüftungsrosette,
drehabr, Ø 160 mm,
Aluminium poliert

Art.-Nr. 42502





Lüftungsrosette,
drehabr, Ø 250 mm,
Aluminium poliert

Art.-Nr. 42514



Schiebelüfter,
70 × 250 mm,
4 Bohrungen Ø 3 mm,
Aluminium poliert

Art.-Nr. 42506

	<p>Muschelblech, 50 × 200 mm, Aluminium</p>	<p>Art.-Nr. 42511</p>
	<p>Muschelblech, 80 × 310 mm, Aluminium</p>	<p>Art.-Nr. 42513</p>
	<p>Dachluke, 265 × 215 mm, Aluminium</p>	<p>Art.-Nr. 42515</p>

RAMMPUFFER


	<p>Rammpuffer, Ø 30 × 17 mm, Bohrung Ø 6 mm, Gummi, schwarz</p>	<p>Art.-Nr. 425661</p>
	<p>Rammpuffer, Ø 30 × 25 mm, Bohrung Ø 6,5 mm, Gummi, schwarz</p>	<p>Art.-Nr. 42566</p>
	<p>Rammpuffer, Ø 35 × 35 mm, Bohrung Ø 7 mm, Gummi, schwarz</p>	<p>Art.-Nr. 425663</p>
	<p>Rammpuffer, 124 × 38 × 43 mm, Bohrungen Ø 8 mm, Gummi, schwarz</p>	<p>Art.-Nr. 42562</p>

DIVERSES ZUBEHÖR



Stützlastwaage,
50-100 kg,
grau, mit rundem Fuß,
Aluminium

Art.-Nr. 42622



TOPSELLER

Bordwandhalteseil,
300 mm,
mit Schlaufe beidseitig,
PVC ummantelt

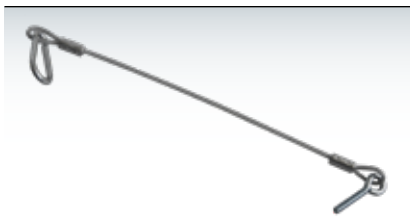
Art.-Nr. 40289

Bordwandhalteseil,
365 mm,
mit Schlaufe beidseitig,
PVC ummantelt

Art.-Nr. 402897

Bordwandhalteseil,
450 mm,
mit Schlaufe beidseitig,
PVC ummantelt

Art.-Nr. 402890



Bordwandhalteseil,
360 mm,
mit Karabinerhaken/Ösenschraube,
PVC ummantelt

Art.-Nr. 402892

Bordwandhalteseil,
420 mm,
mit Karabinerhaken/Ösenschraube,
PVC ummantelt

Art.-Nr. 402891



Fangseil,
Ø 200 mm,
Lochabstand 90/116 mm,
für ungebremste Anhänger








Art.-Nr. 42047



Fangseil,
Ø 200 mm,
Lochabstand 90/116 mm,
mit Steckerhalter,
für ungebremste Anhänger

Art.-Nr. 42048

KLEBEN UND PFLEGEN

	<p>RAVENOL Rostlöser mit MoS₂, 400 ml Spraydose</p>	<p>Art.-Nr. 60831</p>
	<p>RAVENOL Bremsenreiniger, 500 ml Spraydose</p>	<p>Art.-Nr. 60841</p>
	<p>RAVENOL Silikon-Spray, 400 ml Spraydose</p>	<p>Art.-Nr. 60848</p>
	<p>RAVENOL Handreiniger-Paste, 500 ml Dose</p>	<p>Art.-Nr. 60884</p>
	<p>EURO-LOCK Haftfett, 400 ml Spraydose</p>	<p>Art.-Nr. 50010</p>
	<p>EURO-LOCK Zink-Ausbesserungs-Spray hell, 400 ml Spraydose</p>	<p>Art.-Nr. 50016</p>
	<p>TOPSELLER BÜNTE Intensiv-Reiniger, 1 l Flasche, für Wohnwagen/Boote/Zelte/Planen/etc.</p>	<p>Art.-Nr. 42000</p>



BÜNTE Intensiv-Reiniger,
10 l Kanister,
für Wohnwagen/Boote/Zelte/Planen/etc.

Art.-Nr. 42001



BÜNTE Intensiv-Reiniger,
20 l Kanister,
für Wohnwagen/Boote/Zelte/Planen/etc.

Art.-Nr. 50032



EURO-LOCK Mehrzweckfett hellfarbig,
400 g Kartusche

Art.-Nr. 50025

EURO-LOCK Langzeit-Hochdruckfett mit MoS₂,
400 g Kartusche

Art.-Nr. 50026



RAVENOL Handhebelpresse,
mit 300 mm Schlauch,
für 400 g Fettkartuschen/loses Fett


Art.-Nr. 60887



Putzpapier blau (2 Rollen),
2-lagig,
38 × 36 cm,
360 m/Rolle,
1000 Abrisse

Art.-Nr. 50041

SCHRAUBEN



Sechskantschraube,
M8 × 25 mm,
Schlüsselweite 13,
ISO 4017, Festigkeitsklasse 8.8

Art.-Nr. 40680

Sechskantschraube,
M10 × 25 mm,
Schlüsselweite 17,
DIN 933, Festigkeitsklasse 8.8

Art.-Nr. 40631

Sechskantschraube,
M12 × 35 mm,
Schlüsselweite 19,
DIN 933, Festigkeitsklasse 8.8

Art.-Nr. 40617



Sechskantschraube mit Schaft,
M10 × 45 mm,
Schlüsselweite 17,
DIN 931, Festigkeitsklasse 8.8

Art.-Nr. 40635

Sechskantschraube mit Schaft,
M10 × 90 mm,
Schlüsselweite 17,
DIN 931, Festigkeitsklasse 8.8

Art.-Nr. 40637

Sechskantschraube mit Schaft,
M12 × 65 mm,
Schlüsselweite 19,
DIN 931, Festigkeitsklasse 8.8

Art.-Nr. 40605

Sechskantschraube mit Schaft,
M12 × 80 mm,
Schlüsselweite 19,
DIN 931, Festigkeitsklasse 8.8

Art.-Nr. 40608



Sechskantschraube mit Schaft,
M12 × 100 mm,
Schlüsselweite 19,
DIN 931, Festigkeitsklasse 10.9

Art.-Nr. 40663

Sechskantschraube mit Schaft,
M12 × 110 mm,
Schlüsselweite 19,
DIN 931, Festigkeitsklasse 10.9

Art.-Nr. 40667

Sechskantschraube mit Schaft,
M12 × 120 mm,
Schlüsselweite 19,
DIN 931, Festigkeitsklasse 10.9

Art.-Nr. 40664





Sechskantschraube mit Schaft,
M12 × 180 mm,
Schlüsselweite 19,
DIN 931, Festigkeitsklasse 10.9



Art.-Nr. 40665

Sechskantschraube mit Schaft,
M14 × 100 mm,
Schlüsselweite 22,
DIN 931, Festigkeitsklasse 10.9

Art.-Nr. 40666

	Sechskantmutter, M8 × 6,5 mm, Schlüsselweite 13, DIN 934, Festigkeitsklasse 8.8	Art.-Nr. 40600
	Sechskantmutter, M10 × 8 mm, Schlüsselweite 17, DIN 934, Festigkeitsklasse 8.8	Art.-Nr. 40601
	Sechskantmutter, M12 × 10 mm, Schlüsselweite 19, DIN 934, Festigkeitsklasse 8.8	Art.-Nr. 40602
	Sechskantmutter, M14 × 11 mm, Schlüsselweite 22, DIN 934, Festigkeitsklasse 8.8	Art.-Nr. 40640
	Sechskantmutter mit Linksgewinde, M8 × 24 mm, Schlüsselweite 13, DIN 934, Festigkeitsklasse 8.8	Art.-Nr. 40620
	Sechskantmutter mit Linksgewinde, M10 × 8 mm, Schlüsselweite 17, DIN 934, Festigkeitsklasse 8.8	Art.-Nr. 40621
	Sechskantmutter selbstsichernd, M8 × 8 mm, Schlüsselweite 13, DIN 985, Festigkeitsklasse 8.8	Art.-Nr. 40626
	Sechskantmutter selbstsichernd, M10 × 10 mm, Schlüsselweite 17, DIN 985, Festigkeitsklasse 8.8	Art.-Nr. 40627
	Sechskantmutter selbstsichernd, M12 × 12 mm, Schlüsselweite 19, DIN 985, Festigkeitsklasse 8.8	Art.-Nr. 40628
	Sechskantmutter selbstsichernd, M14 × 14 mm, Schlüsselweite 22, DIN 985, Festigkeitsklasse 8.8	Art.-Nr. 40615
	Sechskantmutter selbstsichernd, M12 × 1,5 × 12 mm, Schlüsselweite 19, DIN 985, Festigkeitsklasse 10.9	Art.-Nr. 40668
	Sechskantmutter selbstsichernd, M14 × 1,5 × 14 mm, Schlüsselweite 22, DIN 985, Festigkeitsklasse 10.9	Art.-Nr. 40669

	Sechskantkappe, M5, Schlüsselweite 8, grau, Kunststoff	Art.-Nr. 40220
	Sechskantkappe, M8, Schlüsselweite 13, grau, Kunststoff	Art.-Nr. 40222
	Sechskantkappe, M12, Schlüsselweite 19, grau, Kunststoff	Art.-Nr. 40224
	SL-Sicherung, 13,9 × 11 × 0,4 mm, Ø 6 mm	Art.-Nr. 42556
	SL-Sicherung, 18 × 14 × 0,45 mm, Ø 8 mm	Art.-Nr. 42555
	SL-Sicherung, 22 × 18 × 0,5 mm, Ø 10 mm	Art.-Nr. 42553
	SL-Sicherung, 25,9 × 22 × 0,5 mm, Ø 12 mm	Art.-Nr. 42554
	Federring mit Querschnitt, Ø 6,1/11,8 × 3,2 mm, DIN 127	Art.-Nr. 40645
	Federring mit Querschnitt, Ø 10,2/18,1 × 4,4 mm, DIN 127	Art.-Nr. 40647
	Federring mit Querschnitt, Ø 12,2/21,1 × 5 mm, DIN 127	Art.-Nr. 40648
	Federring mit Querschnitt, Ø 14,2/24,1 × 6 mm, DIN 127	Art.-Nr. 40649
	Unterlegscheibe, Ø 6,4/12 × 1,6 mm, DIN 125	Art.-Nr. 40670
	Unterlegscheibe, Ø 8,4/16 × 1,6 mm, DIN 125	Art.-Nr. 40671
	Unterlegscheibe, Ø 10,5/20 × 2 mm, DIN 125	Art.-Nr. 40672
	Unterlegscheibe, Ø 13/24 × 2,5 mm, DIN 125	Art.-Nr. 40673

	Flügelbohrschraube mit Senkkopf AW30, Ø 5,5 × 45 mm	Art.-Nr. 40710
	Flügelbohrschraube mit Senkkopf AW30, Ø 5,5 × 50 mm	Art.-Nr. 40711
	Flügelbohrschraube mit Senkkopf AW30, Ø 5,5 × 55 mm	Art.-Nr. 40712
	Flügelbohrschraube mit Senkkopf AW30, Ø 5,5 × 60 mm	Art.-Nr. 40713
	Bohrschraube mit Senkkopf AW25, Ø 4,8 × 16 mm	Art.-Nr. 40730

WERKZEUG

	SCANGRIP Nova R, LED-Handarbeitsleuchte, 163 × 163 × 63 mm, 1500 Lumen, mit Dimmfunktion 5-Stufen, Akku, eingebaute Powerbank, 1 m USB-Kabel	Art.-Nr. 64928
	SCANGRIP Flash 600 R, LED-Taschenlampe, Ø 38 × 185 mm, 600 Lumen, Leuchtweite 150 m, mit Boost-Funktion, Fokus-Funktion 10-70°, Akku, 1 m USB-Kabel, Trageschleife, Cliphalter	Art.-Nr. 64931
	Fettkappendorn, Ø 60/70 mm	Art.-Nr. 50208
	Schneeräumer, 400 mm, mit Aluminiumschutzkante, Holzstiel	Art.-Nr. 425450



BÜNTE Bremsseilhalter,
zum Anschrauben,
für 12 × 6 Bremsseile

Art.-Nr. 60030



MULTI-MOVER M18 Rangierhilfe,
bis 1800 kg,
mit 2 Akkus,
externem Aufladegerät,
Maul-/Kugel-/ Zapfenkupplung

Art.-Nr. 65790



REICH Ladegerät U4,
12 Volt,
Ladestrom 0,8 / 3,8 Ampere,
für Nass-, GEL- oder AGM-Batterien von 1,2-120 Ah

Art.-Nr. 60086



TELWIN Defender 12,
6/12 Volt, mit 3 Ladespannungen,
Ladestrom 2/4 Ampere,
elektrisches Batterielade-/Erhaltungsladegerät,

Art.-Nr. 64187



Doppeltrittstufe,
20/40 cm hoch,
bis 150 kg belastbar,
Aluminium

Art.-Nr. 42621



10

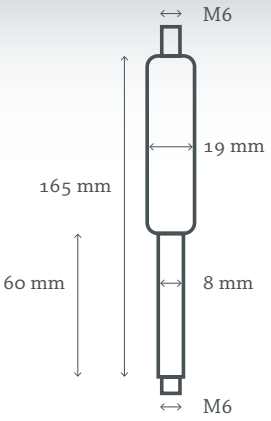
GASFEDERN

Gasfedern	350
Gasfedern für Pferdeanhänger	362
Zubehör für Gasfedern	364

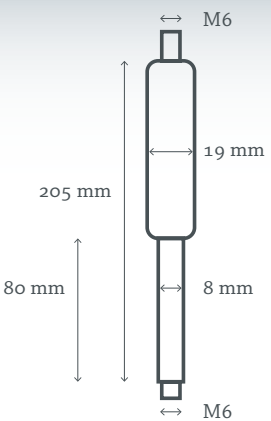
GASFEDERN

GASFEDER TYP 8/19

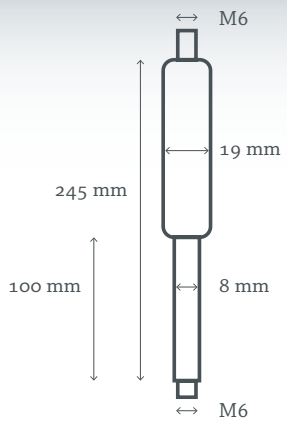
**AUSGESCHOBENE LÄNGE 165 MM, HUB 60 MM,
OHNE AUGEN, MIT GEWINDE M6**

	125 N	Art.-Nr. 210000
	250 N	Art.-Nr. 210001
	375 N	Art.-Nr. 210002
	500 N	Art.-Nr. 210003
	750 N	Art.-Nr. 210004

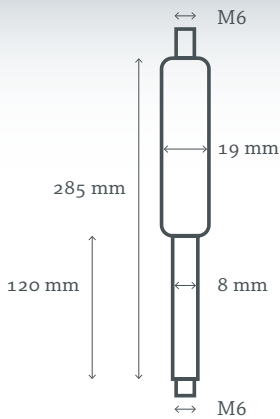
**AUSGESCHOBENE LÄNGE 205 MM, HUB 80 MM,
OHNE AUGEN, MIT GEWINDE M6**

	125 N	Art.-Nr. 210010
	250 N	Art.-Nr. 210011
	375 N	Art.-Nr. 210012
	500 N	Art.-Nr. 210013
	750 N	Art.-Nr. 210014

**AUSGESCHOBENE LÄNGE 245 MM, HUB 100 MM,
OHNE AUGEN, MIT GEWINDE M6**

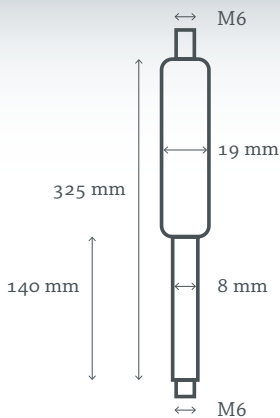
	125 N	Art.-Nr. 210020
	250 N	Art.-Nr. 210021
	375 N	Art.-Nr. 210022
	500 N	Art.-Nr. 210023
	750 N	Art.-Nr. 210024

AUSGESCHOBENE LÄNGE 285 MM, HUB 120 MM, OHNE AUGEN, MIT GEWINDE M6



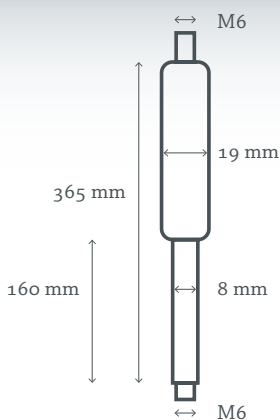
125 N	Art.-Nr. 210030
250 N	Art.-Nr. 210031
375 N	Art.-Nr. 210032
500 N	Art.-Nr. 210033
750 N	Art.-Nr. 210034

AUSGESCHOBENE LÄNGE 325 MM, HUB 140 MM, OHNE AUGEN, MIT GEWINDE M6



125 N	Art.-Nr. 210040
250 N	Art.-Nr. 210041
375 N	Art.-Nr. 210042
500 N	Art.-Nr. 210043
750 N	Art.-Nr. 210044

AUSGESCHOBENE LÄNGE 365 MM, HUB 160 MM, OHNE AUGEN, MIT GEWINDE M6



125 N	Art.-Nr. 210050
250 N	Art.-Nr. 210051
375 N	Art.-Nr. 210052
500 N	Art.-Nr. 210053
750 N	Art.-Nr. 210054

AUSGESCHOBENE LÄNGE 405 MM, HUB 180 MM, OHNE AUGEN, MIT GEWINDE M6

	125 N	Art.-Nr. 210060
	250 N	Art.-Nr. 210061
	375 N	Art.-Nr. 210062
	500 N	Art.-Nr. 210063
	750 N	Art.-Nr. 210064

AUSGESCHOBENE LÄNGE 445 MM, HUB 200 MM, OHNE AUGEN, MIT GEWINDE M6

	125 N	Art.-Nr. 210070
	250 N	Art.-Nr. 210071
	375 N	Art.-Nr. 210072
	500 N	Art.-Nr. 210073
	750 N	Art.-Nr. 210074

AUSGESCHOBENE LÄNGE 485 MM, HUB 220 MM, OHNE AUGEN, MIT GEWINDE M6

	125 N	Art.-Nr. 210080
	250 N	Art.-Nr. 210081
	375 N	Art.-Nr. 210082
	500 N	Art.-Nr. 210083
	750 N	Art.-Nr. 210084

**AUSGESCHOBENE LÄNGE 545 MM, HUB 250 MM,
OHNE AUGEN, MIT GEWINDE M6**

	125 N	Art.-Nr. 210090
	250 N	Art.-Nr. 210091
	375 N	Art.-Nr. 210092
	500 N	Art.-Nr. 210093
	750 N	Art.-Nr. 210094

**AUSGESCHOBENE LÄNGE 655 MM, HUB 300 MM,
OHNE AUGEN, MIT GEWINDE M6**

	125 N	Art.-Nr. 210100
	250 N	Art.-Nr. 210101
	375 N	Art.-Nr. 210102
	500 N	Art.-Nr. 210103
	750 N	Art.-Nr. 210104

GASFEDER TYP 10/22
**AUSGESCHOBENE LÄNGE 255 MM, HUB 100 MM,
OHNE AUGEN, MIT GEWINDE M8**

	125 N	Art.-Nr. 210110
	250 N	Art.-Nr. 210111
	375 N	Art.-Nr. 210112
	500 N	Art.-Nr. 210113
	750 N	Art.-Nr. 210114
1000 N	Art.-Nr. 210115	

AUSGESCHOBENE LÄNGE 355 MM, HUB 150 MM, OHNE AUGEN, MIT GEWINDE M8

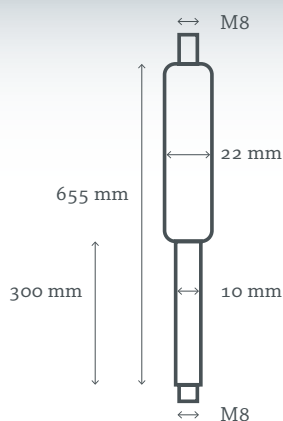
	125 N	Art.-Nr. 210120
	250 N	Art.-Nr. 210121
	375 N	Art.-Nr. 210122
	500 N	Art.-Nr. 210123
	750 N	Art.-Nr. 210124
	1000 N	Art.-Nr. 210125

AUSGESCHOBENE LÄNGE 455 MM, HUB 200 MM, OHNE AUGEN, MIT GEWINDE M8

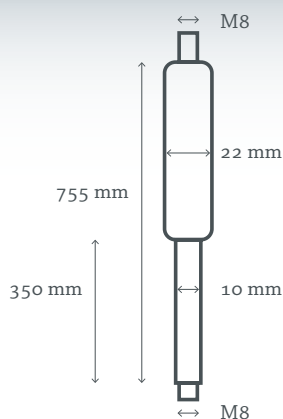
	150 N	Art.-Nr. 210130
	250 N	Art.-Nr. 210131
	375 N	Art.-Nr. 210132
	500 N	Art.-Nr. 210133
	750 N	Art.-Nr. 210134
	1000 N	Art.-Nr. 210135

AUSGESCHOBENE LÄNGE 555 MM, HUB 250 MM, OHNE AUGEN, MIT GEWINDE M8

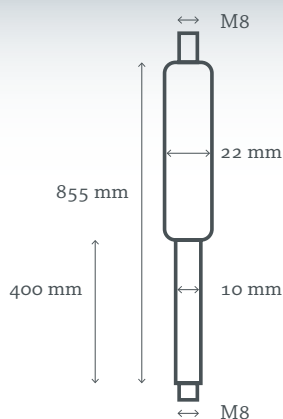
	150 N	Art.-Nr. 210140
	250 N	Art.-Nr. 210141
	375 N	Art.-Nr. 210142
	500 N	Art.-Nr. 210143
	750 N	Art.-Nr. 210144
	1000 N	Art.-Nr. 210145

**AUSGESCHOBENE LÄNGE 655 MM, HUB 300 MM,
OHNE AUGEN, MIT GEWINDE M8**


150 N	Art.-Nr. 210150
250 N	Art.-Nr. 210151
375 N	Art.-Nr. 210152
500 N	Art.-Nr. 210153
750 N	Art.-Nr. 210154
1000 N	Art.-Nr. 210155

**AUSGESCHOBENE LÄNGE 755 MM, HUB 350 MM,
OHNE AUGEN, MIT GEWINDE M8**


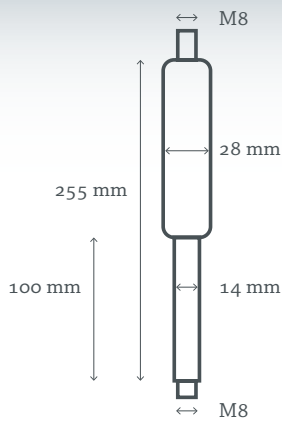
150 N	Art.-Nr. 210160
250 N	Art.-Nr. 210161
375 N	Art.-Nr. 210162
500 N	Art.-Nr. 210163
750 N	Art.-Nr. 210164
1000 N	Art.-Nr. 210165

**AUSGESCHOBENE LÄNGE 855 MM, HUB 400 MM,
OHNE AUGEN, MIT GEWINDE M8**


150 N	Art.-Nr. 210170
250 N	Art.-Nr. 210171
375 N	Art.-Nr. 210172
500 N	Art.-Nr. 210173
750 N	Art.-Nr. 210174
1000 N	Art.-Nr. 210175

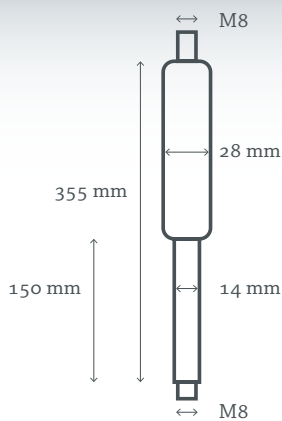
GASFEDER TYP 14/28

AUSGESCHOBENE LÄNGE 255 MM, HUB 100 MM, OHNE AUGEN, MIT GEWINDE M8

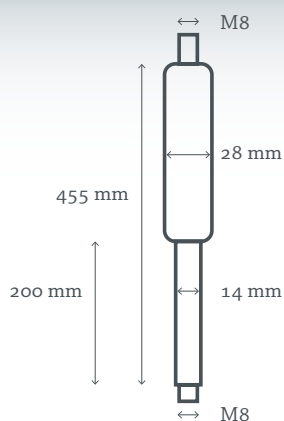


250 N	Art.-Nr. 210191
375 N	Art.-Nr. 210192
500 N	Art.-Nr. 210193
750 N	Art.-Nr. 210194
1000 N	Art.-Nr. 210195
1250 N	Art.-Nr. 210196
1500 N	Art.-Nr. 210197
1750 N	Art.-Nr. 210198
2000 N	Art.-Nr. 210199

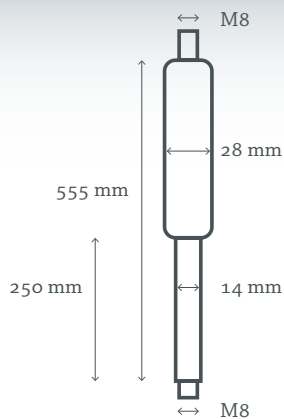
AUSGESCHOBENE LÄNGE 355 MM, HUB 150 MM, OHNE AUGEN, MIT GEWINDE M8



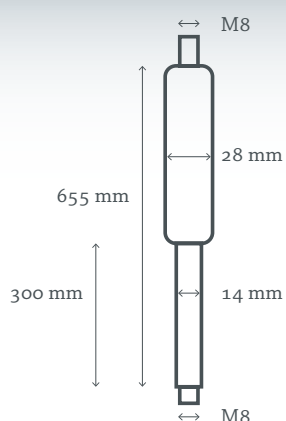
250 N	Art.-Nr. 210201
375 N	Art.-Nr. 210202
500 N	Art.-Nr. 210203
750 N	Art.-Nr. 210204
1000 N	Art.-Nr. 210205
1250 N	Art.-Nr. 210206
1500 N	Art.-Nr. 210207
1750 N	Art.-Nr. 210208
2000 N	Art.-Nr. 210209

**AUSGESCHOBENE LÄNGE 455 MM, HUB 200 MM,
OHNE AUGEN, MIT GEWINDE M8**


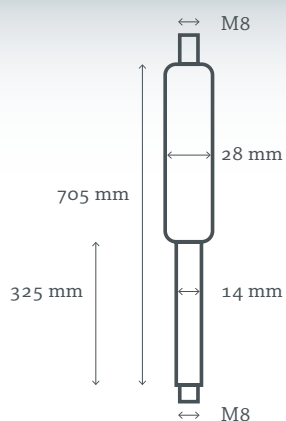
250 N	Art.-Nr. 210211
375 N	Art.-Nr. 210212
500 N	Art.-Nr. 210213
750 N	Art.-Nr. 210214
1000 N	Art.-Nr. 210215
1250 N	Art.-Nr. 210216
1500 N	Art.-Nr. 210217
1750 N	Art.-Nr. 210218
2000 N	Art.-Nr. 210219

**AUSGESCHOBENE LÄNGE 555 MM, HUB 250 MM,
OHNE AUGEN, MIT GEWINDE M8**


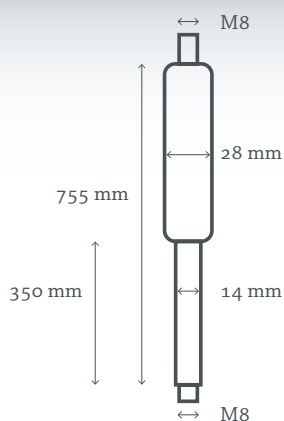
250 N	Art.-Nr. 210221
375 N	Art.-Nr. 210222
500 N	Art.-Nr. 210223
750 N	Art.-Nr. 210224
1000 N	Art.-Nr. 210225
1250 N	Art.-Nr. 210226
1500 N	Art.-Nr. 210227
1750 N	Art.-Nr. 210228
2000 N	Art.-Nr. 210229

**AUSGESCHOBENE LÄNGE 655 MM, HUB 300 MM,
OHNE AUGEN, MIT GEWINDE M8**

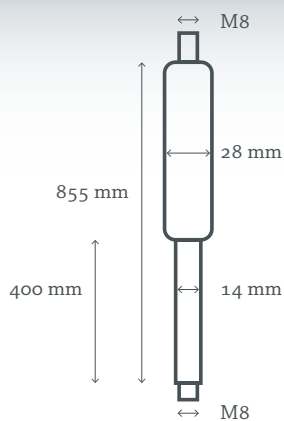
250 N	Art.-Nr. 210231
375 N	Art.-Nr. 210232
500 N	Art.-Nr. 210233
750 N	Art.-Nr. 210234
1000 N	Art.-Nr. 210235
1250 N	Art.-Nr. 210236
1500 N	Art.-Nr. 210237
1750 N	Art.-Nr. 210238
2000 N	Art.-Nr. 210239

**AUSGESCHOBENE LÄNGE 705 MM, HUB 325 MM,
OHNE AUGEN, MIT GEWINDE M8**

250 N	Art.-Nr. 210241
375 N	Art.-Nr. 210242
500 N	Art.-Nr. 210243
750 N	Art.-Nr. 210244
1000 N	Art.-Nr. 210245
1250 N	Art.-Nr. 210246
1500 N	Art.-Nr. 210247
1750 N	Art.-Nr. 210248
2000 N	Art.-Nr. 210249

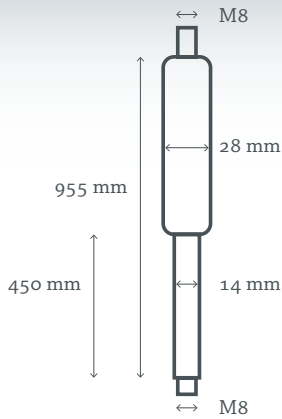
**AUSGESCHOBENE LÄNGE 755 MM, HUB 350 MM,
OHNE AUGEN, MIT GEWINDE M8**


250 N	Art.-Nr. 210251
375 N	Art.-Nr. 210252
500 N	Art.-Nr. 210253
750 N	Art.-Nr. 210254
1000 N	Art.-Nr. 210255
1250 N	Art.-Nr. 210256
1500 N	Art.-Nr. 210257
1750 N	Art.-Nr. 210258
2000 N	Art.-Nr. 210259

**AUSGESCHOBENE LÄNGE 855 MM, HUB 400 MM,
OHNE AUGEN, MIT GEWINDE M8**


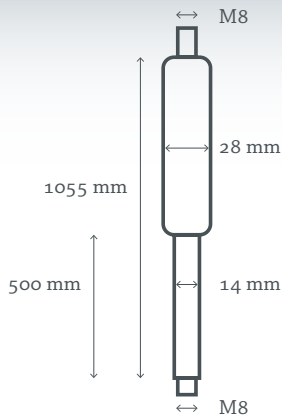
250 N	Art.-Nr. 210261
375 N	Art.-Nr. 210262
500 N	Art.-Nr. 210263
750 N	Art.-Nr. 210264
1000 N	Art.-Nr. 210265
1250 N	Art.-Nr. 210266
1500 N	Art.-Nr. 210267
1750 N	Art.-Nr. 210268
2000 N	Art.-Nr. 210269

**AUSGESCHOBENE LÄNGE 955 MM, HUB 450 MM,
OHNE AUGEN, MIT GEWINDE M8**



250 N	Art.-Nr. 210271
375 N	Art.-Nr. 210272
500 N	Art.-Nr. 210273
750 N	Art.-Nr. 210274
1000 N	Art.-Nr. 210275
1250 N	Art.-Nr. 210276
1500 N	Art.-Nr. 210277
1750 N	Art.-Nr. 210278
2000 N	Art.-Nr. 210279

**AUSGESCHOBENE LÄNGE 1055 MM, HUB 500 MM,
OHNE AUGEN, MIT GEWINDE M8**



250 N	Art.-Nr. 210281
375 N	Art.-Nr. 210282
500 N	Art.-Nr. 210283
750 N	Art.-Nr. 210284
1000 N	Art.-Nr. 210285
1250 N	Art.-Nr. 210286
1500 N	Art.-Nr. 210287
1750 N	Art.-Nr. 210288
2000 N	Art.-Nr. 210289

WESTFALIA GASFEDERN FÜR DACHKLAPPEN**GASFEDER TYP 10/22,
AUSGESCHOBENE LÄNGE 130 MM, MIT WINKELGELENK BEIDSEITIG, FÜR WESTFALIA JUPITER (DACHKLAPPE)**

1100 N

Art.-Nr. 21074

**GASFEDER TYP 10/22,
AUSGESCHOBENE LÄNGE 155 MM, MIT WINKELGELENK BEIDSEITIG, FÜR WESTFALIA JUPITER XL (DACHKLAPPE)**

1300 N

Art.-Nr. 21075

GASFEDERN FÜR ÖFFNUNGSMECHANIK**BÜNTE GASFEDER TYP 10/22,
AUSGESCHOBENE LÄNGE 525 MM, HUB 215 MM, MIT AUGEN Ø 8 MM**

400 N

Art.-Nr. 202730

500 N

Art.-Nr. 202731

600 N

Art.-Nr. 202732

700 N

Art.-Nr. 202733

800 N

Art.-Nr. 202734

1000 N

Art.-Nr. 202735

GASFEDERN FÜR PFERDEANHÄNGER

GASFEDER TYP 14/28

**AUSGESCHOBENE LÄNGE 550 MM, HUB 200 MM,
MIT AUGEN M8/HAMMERKOPFAUGE M10, FÜR CHEVAL**




1000 N **Art.-Nr. 21097**

1500 N **Art.-Nr. 21090**

2000 N **Art.-Nr. 21091**

**AUSGESCHOBENE LÄNGE 570 MM, HUB 220 MM,
MIT AUGEN Ø 8 MM, FÜR BÖCKMANN**



500 N **Art.-Nr. 20450**

750 N **Art.-Nr. 20451**

1000 N **Art.-Nr. 20452**

1250 N **Art.-Nr. 20453**

1500 N **Art.-Nr. 20454**


1750 N **Art.-Nr. 20455**

2000 N **Art.-Nr. 20456**


2250 N **Art.-Nr. 20457**

2500 N **Art.-Nr. 20458**

**AUSGESCHOBENE LÄNGE 615 MM, HUB 220 MM,
MIT AUGEN Ø 10,1 MM/ GABELKOPF M10 x 40 MM MIT ES-BOLZEN, FÜR BÖCKMANN**

	1000 N	Art.-Nr. 21080
	1250 N	Art.-Nr. 21081
	1500 N	Art.-Nr. 21082
	1750 N	Art.-Nr. 21083
	2000 N	Art.-Nr. 21084
	2250 N	Art.-Nr. 21085
	2500 N	Art.-Nr. 21086

**AUSGESCHOBENE LÄNGE 700 MM, HUB 300 MM,
MIT AUGEN Ø 8 MM, FÜR BÖCKMANN**

	500 N	Art.-Nr. 20460
	750 N	Art.-Nr. 20461
	1000 N	Art.-Nr. 20462
	1250 N	Art.-Nr. 20463
	1500 N	Art.-Nr. 20464
	1750 N	Art.-Nr. 20465
	2000 N	Art.-Nr. 20466
	2250 N	Art.-Nr. 20467
	2500 N	Art.-Nr. 20468

**AUSGESCHOBENE LÄNGE 750 MM, HUB 300 MM,
MIT AUGEN, FÜR ATEC, HOTRA UND HUMBAUR**



750 N	Art.-Nr. 21065
1000 N	Art.-Nr. 21066
1250 N	Art.-Nr. 21067
1500 N	Art.-Nr. 21068
1750 N	Art.-Nr. 21069
2000 N	Art.-Nr. 21071
2250 N	Art.-Nr. 21072
2500 N	Art.-Nr. 21076

ZUBEHÖR FÜR GASFEDERN





Distanzstück M8 × 35 mm	Art.-Nr. 20472
Distanzstück M8 × 58 mm	Art.-Nr. 20473



Winkelgelenk M6, Gewinde M6 × 11 mm, Innengewinde M6, wirksame Länge 21 mm	Art.-Nr. 210423
Winkelgelenk M6, Gewinde M6 × 11 mm, Innengewinde M6, wirksame Länge 25 mm	Art.-Nr. 21040
Winkelgelenk M8, Gewinde M8 × 13 mm, Innengewinde M8, wirksame Länge 22 mm	Art.-Nr. 21041
Winkelgelenk M8, Gewinde M8 × 16,5 mm, Innengewinde M8, wirksame Länge 20 mm	Art.-Nr. 21144
Winkelgelenk M8, Gewinde M8 × 16,5 mm, Innengewinde M8, wirksame Länge 25 mm	Art.-Nr. 21143
Winkelgelenk M8, Gewinde M8 × 16,5 mm, Innengewinde M8, wirksame Länge 30 mm	Art.-Nr. 21145
Winkelgelenk M8, Gewinde M10 × 16,5 mm, Innengewinde M8, wirksame Länge 25 mm	Art.-Nr. 21042

→ Fortsetzung auf Folgeseite

	Winkelgelenk M8, Gewinde M10 × 20 mm, Innengewinde M8, wirksame Länge 35 mm	Art.-Nr. 210422
	Winkelgelenk M10, Gewinde M10 × 20 mm, Innengewinde M10, wirksame Länge 35 mm	Art.-Nr. 210420
	Lagerschuh, Bolzen Ø 6 mm, Lochabstand 50 mm, L: 70 × B: 13 × H: 25 mm	Art.-Nr. 21043
	Lagerschuh, Bolzen Ø 8 mm, Lochabstand 50 mm, L: 70 × B: 13 × H: 25 mm	Art.-Nr. 21044
	Lagerschuh BVP8-2, Ø 8 mm, Lochabstand 85 mm, Bohrungen Ø 6,5 mm, L: 105 × B: 18 × H: 31,65 mm	Art.-Nr. 210430
	Lagerschuh BVP8-1, Ø 8 mm, Lochabstand 51 mm, Bohrungen Ø 6 mm, L: 69 × B: 18 × H: 25,65 mm	Art.-Nr. 210440
	Gabelkopf mit ES-Bolzen M6, Bohrung Ø 6 mm, Innengewinde M6, wirksame Länge 24 mm	Art.-Nr. 21045
	Gabelkopf mit ES-Bolzen M6, Bohrung Ø 6 mm, Innengewinde M6, wirksame Länge 36 mm	Art.-Nr. 21046
	Gabelkopf mit ES-Bolzen M8, Bohrung Ø 8 mm, Innengewinde M8, wirksame Länge 32 mm	Art.-Nr. 21047
	Gabelkopf mit ES-Bolzen M8, Bohrung Ø 8 mm, Innengewinde M8, wirksame Länge 48 mm	Art.-Nr. 21048
	Grundplatte, Edelstahl, mit Bolzen und Mutter, Bolzen Ø 8 mm, Befestigungslöcher auf 41 mm, Bohrung Löcher: 5,2 mm	Art.-Nr. 21049

	<p>Seitenbeschlag BHP8-4, 44 × 45 × 31 mm, Ø 7,8 mm, Lochabstand 6/15,5/32 mm, Bohrungen Ø 6,2 mm</p>	<p>Art.-Nr. 210431</p>
	<p>Auge flach M6, Bohrung Auge: 8,1 mm, Innengewinde M6, wirksame Länge: 16 mm, Breite Auge: Ø 12 mm, Breite Bohrung: 8 mm</p>	<p>Art.-Nr. 21050</p>
	<p>Auge flach M6, Bohrung Auge: 8,1 mm, Innengewinde M6, wirksame Länge: 20 mm, Breite Auge: Ø 16 mm, Breite Bohrung: 10 mm</p>	<p>Art.-Nr. 21126</p>
	<p>Auge flach M8, Bohrung Auge: 8,1 mm, Innengewinde M8, wirksame Länge: 20 mm, Breite Auge: Ø 16 mm, Breite Bohrung: 10 mm</p>	<p>Art.-Nr. 21142</p>
	<p>Auge flach M8, Bohrung Auge: 10,1 mm, Innengewinde M8, wirksame Länge: 20 mm, Breite Auge: Ø 16 mm, Breite Bohrung: 10 mm</p>	<p>Art.-Nr. 21051</p>
	<p>Auge flach M8, Bohrung Auge: 10,1 mm, Innengewinde M8, wirksame Länge: 20 mm, Breite Auge: Ø 12 mm, Breite Bohrung: 12 mm</p>	<p>Art.-Nr. 21192</p>
	<p>Auge flach M8, Bohrung Auge: 8,1 mm, Innengewinde M8, wirksame Länge: 20 mm, Breite Auge: Ø 16 mm, Breite Bohrung: 12 mm</p>	<p>Art.-Nr. 21146</p>
	<p>Auge flach M8, Bohrung Auge: 12,5 mm, Innengewinde M8, wirksame Länge: 20 mm, Breite Auge: Ø 20 mm, Breite Bohrung: 12 mm</p>	<p>Art.-Nr. 21150</p>
	<p>Auge mit Bund M8, Bohrung Auge: Ø 8,1 mm, Innengewinde M8, wirksame Länge: 25 mm, Breite Auge: Ø 18 mm, Breite Bohrung: 10 mm</p>	<p>Art.-Nr. 21053</p>
	<p>Auge mit Bund M8, Bohrung Auge: Ø 8,1 mm, Innengewinde M8, wirksame Länge: 30 mm, Breite Auge: Ø 18 mm, Breite Bohrung: 10 mm</p>	<p>Art.-Nr. 21185</p>
	<p>Auge mit Bund M8, Bohrung Auge: Ø 10,1 mm, Innengewinde M8, wirksame Länge: 25 mm, Breite Auge: Ø 18 mm, Breite Bohrung: 10 mm</p>	<p>Art.-Nr. 21052</p>
	<p>Auge mit Bund M8, Bohrung Auge: Ø 10,1 mm, Innengewinde M8, wirksame Länge: 30 mm, Breite Auge: Ø 18 mm, Breite Bohrung: 10 mm</p>	<p>Art.-Nr. 21149</p>
	<p>Auge mit Bund M10, Bohrung Auge: Ø 8,1 mm, Innengewinde M10, wirksame Länge: 27 mm, Breite Auge: Ø 18 mm, Breite Bohrung: 10 mm</p>	<p>Art.-Nr. 20469</p>
	<p>Auge mit Bund M10, Bohrung Auge: Ø 10,1 mm, Innengewinde M10, wirksame Länge: 27 mm, Breite Auge: Ø 18 mm, Breite Bohrung: 10 mm</p>	<p>Art.-Nr. 204690</p>



Auge mit Bund M10, Bohrung Auge \varnothing 8,2 mm,
Innengewinde M10, wirksame Länge: 25 mm,
Breite Auge: \varnothing 18 mm, Breite Bohrung: 12 mm

Art.-Nr. 204691



Auge mit Hammerkopf M8, Bohrung Auge \varnothing 10,1 mm,
Innengewinde M8, wirksame Länge: 25 mm,
Breite Auge: \varnothing 12,05 mm, Breite Bohrung: 18 mm

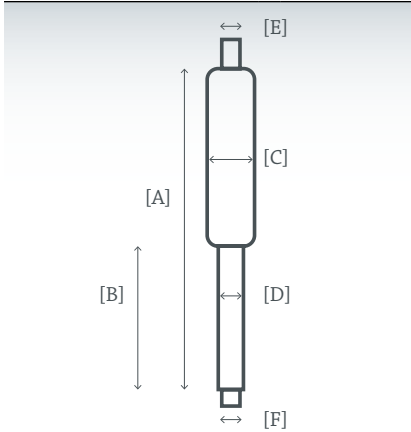
Art.-Nr. 21177

BESTELLFORMULAR FÜR GASFEDERN

SCHICKEN SIE DAS FORMULAR PER FAX AN: +49 5409 4034-234

Bestellung Anfrage

1. GEBEN SIE DIE ENTSPRECHENDEN MASSE AN



[A] ausgeschobene Länge (mm)

[B] Hub (mm)

[C] Durchmesser Kolben (mm)

[D] Durchmesser Kolbenstange (mm)

[E] Gewinde Kolben (mm)

[F] Gewinde Kolbenstange (mm)

Ausschubkraft (N)

Anzahl Gasfedern

Hersteller-Nr. (falls vorhanden)

► **Hinweis:** Passende Endstücke finden Sie im Katalog ab Seite 364 oder im BÜNTE Profi-Shop unter www.buente-shop.com

2. LIEFERUNG MIT INDIVIDUELLER BESCHRIFTUNG

Die Gasfeder wird **ohne Aufpreis mit Ihrem Namen und den technischen Daten bedruckt**. Auf Wunsch kann die Beschriftung mit Ihrem **Firmenlogo** ergänzt werden.

- Standard-Beschriftung mit Namen und technischen Daten
- Erweiterte Beschriftung mit Namen, technischen Daten und Firmenlogo
*Druckfähige Daten des Firmenlogos (min. 300 dpi, tif, jpg oder Vektorgrafik)
 bitte an vertrieb@buente.com*

Firma

Kunden-Nr.

Name

Straße

PLZ/Ort

Telefon

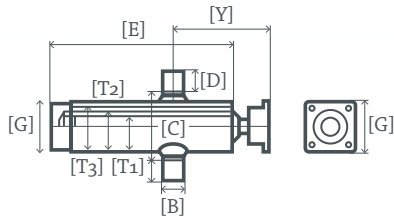
Datum

Unterschrift

HYDRAULIK

Teleskopzylinder	370
Zylinder einfachwirkend	371
Kardanringe	371
Lagerböcke	372
Pumpen und Zubehör	372

TELESKOPZYLINDER



CHAPEL Teleskopzylinder 3397,
einfachwirkend, 1030 mm Hub, 3-stufig,
Anschluss 1/2 Zoll, 4 Liter Volumen,
Betriebsdruck 200 bar,
mit Kugelpfanne 95 × 95 mm,
T1: Ø 45 mm, T2: Ø 61 mm, T3: Ø 76 mm,
B: Ø 40 mm, C: 128 mm, D: 40 mm, E: 449 mm,
G: Ø 95 mm, Y: 180 mm

Art.-Nr. 20432

CHAPEL Teleskopzylinder 3405,
einfachwirkend, 726 mm Hub, 4-stufig,
Anschluss 1/2 Zoll, 3 Liter Volumen,
Betriebsdruck 200 bar,
mit Kugelpfanne 95 × 95 mm,
T1: Ø 45 mm, T2: Ø 61 mm, T3: Ø 76 mm, T4: Ø 91 mm,
B: Ø 40 mm, C: 128 mm, D: 40 mm, E: 293 mm,
G: Ø 108 mm, Y: 146 mm

Art.-Nr. 20433

CHAPEL Teleskopzylinder 3495,
einfachwirkend, 945 mm Hub, 4-stufig,
Anschluss 1/2 Zoll, 4 Liter Volumen,
Betriebsdruck 200 bar,
mit Kugelpfanne 95 × 95 mm,
T1: Ø 45 mm, T2: Ø 61 mm, T3: Ø 76 mm, T4: Ø 91 mm,
B: Ø 40 mm, C: 128 mm, D: 40 mm, E: 348 mm,
G: Ø 108 mm, Y: 186 mm

Art.-Nr. 20434

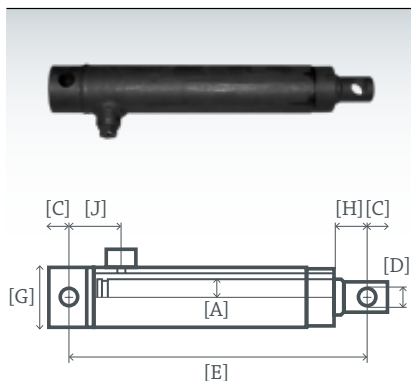
CHAPEL Teleskopzylinder 3445,
einfachwirkend, 1190 mm Hub, 4-stufig,
Anschluss 1/2 Zoll, 5 Liter Volumen,
Betriebsdruck 200 bar,
mit Kugelpfanne 95 × 95 mm,
T1: Ø 45 mm, T2: Ø 61 mm, T3: Ø 76 mm, T4: Ø 91 mm,
B: Ø 45 mm, C: 128 mm, D: 45 mm, E: 409 mm,
G: Ø 108 mm, Y: 146 mm

Art.-Nr. 40448

CHAPEL Teleskopzylinder 3585,
einfachwirkend, 875 mm Hub, 5-stufig,
Anschluss 1/2 Zoll, 5,2 Liter Volumen,
Betriebsdruck 200 bar,
mit Kugelpfanne 95 × 95 mm,
T1: Ø 45 mm, T2: Ø 61 mm, T3: Ø 76 mm,
T4: Ø 91 mm, T5: Ø 107 mm,
B: Ø 45 mm, C: 148 mm, D: 45 mm, E: 288 mm,
G: Ø 128 mm, Y: 186 mm

Art.-Nr. 20435

ZYLINDER EINFACHWIRKEND



CHAPEL Zylinder 630/3,
einfachwirkend, 300 mm Hub,
Anschluss 3/8 Zoll, 0,35 Liter Volumen,
Betriebsdruck 220 bar,
A: \varnothing 30 mm, C: 18 mm, D: \varnothing 16,2 mm, E: 400 mm,
G: \varnothing 50 mm, H: 26 mm, J: 42 mm

Art.-Nr. 40441

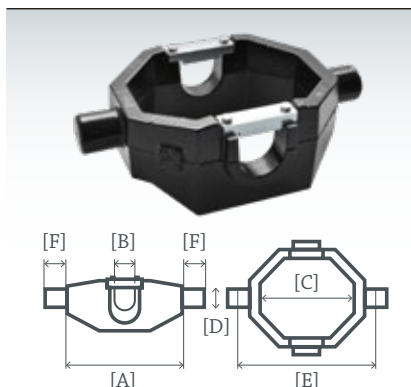
CHAPEL Zylinder 630/4,
einfachwirkend, 400 mm Hub,
Anschluss 3/8 Zoll, 0,45 Liter Volumen,
Betriebsdruck 220 bar,
A: \varnothing 30 mm, C: 18 mm, D: \varnothing 16,2 mm, E: 500 mm,
G: \varnothing 50 mm, H: 26 mm, J: 42 mm

Art.-Nr. 40442

CHAPEL Zylinder 630/7,
einfachwirkend, 700 mm Hub,
Anschluss 3/8 Zoll, 0,8 Liter Volumen,
Betriebsdruck 220 bar,
A: \varnothing 30 mm, C: 18 mm, D: \varnothing 16,2 mm, E: 800 mm,
G: \varnothing 50 mm, H: 26 mm, J: 42 mm

Art.-Nr. 40444

KARDANRINGE



CHAPEL Kardanring BER.1,
A: 225 mm, B: 45 mm, C: 130 mm, D: \varnothing 40 mm,
E: 260 mm, F: 40 mm,
*↗ für Telekopzylinder 20413/20430/20431/20432/
20433/20434*

Art.-Nr. 20417

CHAPEL Kardanring BER.2,
A: 230 mm, B: 45 mm, C: 150 mm, D: \varnothing 40 mm,
E: 270 mm, F: 40 mm,
↗ für Telekopzylinder 20414/20435/20436

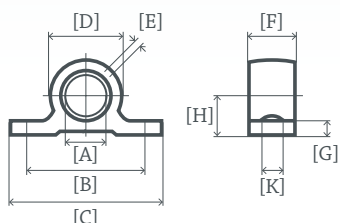
Art.-Nr. 20418

LAGERBÖCKE



CHAPEL Lagerbock 126.P,
zum Anschrauben, Ø 40 mm,
A: Ø 40 mm, B: 105 mm, C: 137 mm,
D: Ø 65 mm, E: Ø 5,7 mm, F: 40 mm,
G: 14 mm, H: 35 mm, K: Ø 15 mm

Art.-Nr. 20445



CHAPEL Lagerbock 127.P,
zum Anschrauben, Ø 45 mm,
A: Ø 45 mm, B: 105 mm, C: 137 mm,
D: Ø 65 mm, E: Ø 5,7 mm, F: 40 mm,
G: 14 mm, H: 35 mm, K: Ø 15 mm

Art.-Nr. 20446



CHAPEL Lagerschale 125.S,
zum Anschweißen, Ø 25 mm,
A: Ø 25 mm, B: 25 mm, C: 55 mm, D: 27 mm

Art.-Nr. 20447

CHAPEL Lagerschale 145.S,
zum Anschweißen, Ø 45 mm,
A: Ø 45 mm, B: 43 mm, C: 97 mm, D: 47 mm

Art.-Nr. 20448

PUMPEN UND ZUBEHÖR



CHAPEL Handpumpe P16D1,
hydraulisch, doppeltwirkend, Einfachhub,
15 cm³ Volumen,
Betriebsdruck 200 bar,
Anschluss 2 × 3/8 Zoll,
T: Ø 16 mm

Art.-Nr. 20441



CHAPEL Handpumpe P16S1,
hydraulisch, einfachwirkend, Einfachhub,
15 cm³ Volumen,
Betriebsdruck 200 bar,
Anschluss 3/8 Zoll,
T: Ø 16 mm

Art.-Nr. 204410



CHAPEL Tank RP1,
1 Liter Volumen,
für hydraulische Handpumpen,
A: 166 mm, B: Ø 89 mm, C: 27 mm, D: 50 mm,
E: 135 mm

Art.-Nr. 20442

**TOPSELLER**

CHAPEL (Not-) Handpumpe PL2oS,
für Leitungseinbau,
hydraulisch, einfachwirkend, Einfachhub,
20 cm³ Volumen,
Betriebsdruck 150 bar,
Anschluss 2 × 3/8 Zoll,
T: Ø 20 mm

Art.-Nr. 20439**TOPSELLER**

CHAPEL Handpumpe P2oS1,
hydraulisch, einfachwirkend, Einfachhub,
20 cm³ Volumen,
Betriebsdruck 150 bar,
Anschluss 3/8 Zoll,
T: Ø 20 mm

Art.-Nr. 20420

CHAPEL Handpumpe P2oSDA1,
hydraulisch, einfachwirkend, Doppelhub,
20 cm³ Volumen,
Betriebsdruck 160 bar,
Anschluss 3/8 Zoll,
T: Ø 14 mm

Art.-Nr. 20421

CHAPEL Tank RP6,
6 Liter Volumen,
für hydraulische Handpumpen,
A: 205 mm, B: Ø 205 mm, C: 44 mm, D: 108 mm,
E: 170 mm

Art.-Nr. 20422**TOPSELLER**

CHAPEL Handpumpe PE2oS,
mit 4,5 l Kunststofftank,
hydraulisch, einfachwirkend, Einfachhub,
20 cm³ Volumen,
Betriebsdruck 150 bar,
Anschluss 3/8 Zoll,
Pumpe: T: Ø 20 mm, Tank: A: 199 mm, B: Ø 196 mm







Art.-Nr. 404501**TOPSELLER**

CHAPEL FLEXePUMP,
Hand-, Druck- und Zahnrad-Pumpe,
20 ccm, 150 bar/1,5 ccm, 180 bar,
mit 4,7 l Kunststofftank,
für den Betrieb mit Akkuschauber oder Hebel (20423)

Art.-Nr. 72541**TOPSELLER**

CHAPEL Hebel LEV/PM,
Ø 20/25 × 545 mm,
für hydraulische Handpumpen

Art.-Nr. 20423

	<p>CHAPEL Entlüftungsstutzen, für hydraulische Handpumpe, Kunststoff</p>	<p>Art.-Nr. 20419</p>
	<p>CHAPEL Handventil, für hydraulische Handpumpen, mit Gewinde 3/8 Zoll, Dichtring, Kugel</p>	<p>Art.-Nr. 20426</p>
	<p>CHAPEL Handrad, für hydraulische Handpumpen, <i>↗ für Handventil 20426</i></p>	<p>Art.-Nr. 20449</p>
	<p>CHAPEL Pumpenkopf, für hydraulische Handpumpen, neue Ausführung (<i>Flacheisen außen</i>), Aluminium</p>	<p>Art.-Nr. 20428</p>
	<p>CHAPEL Flacheisen, für hydraulische Handpumpen, <i>↗ für Pumpenkopf 20428</i></p>	<p>Art.-Nr. 204280</p>
	<p>CHAPEL Bolzen, für hydraulische Handpumpen, <i>↗ für Flacheisen 204280</i></p>	<p>Art.-Nr. 204281</p>
	<p>CHAPEL Seegering, für hydraulische Handpumpen, <i>↗ für Bolzen 204281</i></p>	<p>Art.-Nr. 204282</p>

	<p>CHAPEL Zubehörsatz, für hydraulische Handpumpen, mit Ansaugschlauch, Filter, Dichtungsgummi</p>	<p>Art.-Nr. 40413</p>
	<p>CHAPEL Dichtungssatz, für hydraulische Handpumpe P20/SE (20420)</p>	<p>Art.-Nr. 40418</p>
	<p>CHAPEL Dichtungssatz, für hydraulische Handpumpe P25SDA1 (60490)</p>	<p>Art.-Nr. 40419</p>
	<p>OMFB Handpumpe PMS 25, hydraulisch, doppelwirkend, mit 5 l Kunststofftank, 25 cm³ Volumen, Betriebsdruck 300 bar</p>	<p>Art.-Nr. 60020</p>
	<p>OMFB Handpumpe PMS 25 CC, hydraulisch, doppelwirkend, 25 cm³ Volumen, Betriebsdruck 300 bar</p>	<p>Art.-Nr. 60021</p>
	<p>OMFB Pumpenhebel, für hydraulische Handpumpen PMS/PMI, 35 × 15 × 590 mm</p>	<p>Art.-Nr. 60022</p>
	<p>OMFB Kunststofftank, für hydraulische Handpumpen PMS/PMI/PMSE, 5 Liter Volumen</p>	<p>Art.-Nr. 60023</p>

	<p>OMFB Handventil, für hydraulische Handpumpen PMS</p>	<p>Art.-Nr. 60024</p>
	<p>OMFB Dichtungssatz, für hydraulische Handpumpe PMS 12</p>	<p>Art.-Nr. 60025</p>
	<p>OMFB Dichtungssatz, für hydraulische Handpumpe PMS 25</p>	<p>Art.-Nr. 60026</p>
	<p>OMFB Montageset, für hydraulische Handpumpen PMS/PMI</p>	<p>Art.-Nr. 600230</p>
	<p>TOPSELLER SPX Hydraulikaggregat, 6,6 Liter Tank, 12 Volt, 1800 Watt, Betriebsdruck 180 bar, Anschluss 3/8 Zoll, Stromaufnahme bei 0 bar 80 Ampere, Stromaufnahme bei 180 bar 300 Ampere, Förderleistung bei 0 bar 12 l/min, Förderleistung bei 180 bar 4 l/min</p>	<p>Art.-Nr. 20424</p>
	<p>SPX Hydraulikaggregat, 8,8 Liter Tank, 12 Volt, 1800 Watt, Betriebsdruck 180 bar, Anschluss 3/8 Zoll, Stromaufnahme bei 0 bar 80 Ampere, Stromaufnahme bei 180 bar 300 Ampere, Förderleistung bei 0 bar 12 l/min, Förderleistung bei 180 bar 4 l/min</p>	<p>Art.-Nr. 60028</p>
	<p>SPX Bedienteil, mit 2 Tasten (Heben/Senken), 4 m Kabel, 2 Magnete an der Rückseite, mit 2 Schlüsseln, abschließbar, <i>↗ für Hydraulikaggregate 20424/60028</i></p>	<p>Art.-Nr. 20425</p>

**TOPSELLER**

SPX Bedienteil,
mit 2 Tasten (*Heben/Senken*),
4 m Kabel,
2 Magnete an der Rückseite,
[↗ für Hydraulikaggregate 20424/60028](#)

Art.-Nr. 204250

SPX Bedienteil,
mit 2 Tasten (*Heben/Senken*),
6 m Kabel,
2 Magnete an der Rückseite,
[↗ für Hydraulikaggregate 20424/60028](#)

Art.-Nr. 204253

SPX Halterung,
zum Anschrauben,
Kunststoff,
[↗ für Bedienteile 20425/204250/204253](#)

Art.-Nr. 20427

Schließzylinder,
mit 2 Schlüsseln,
[↗ für Bedienteil 20425](#)

Art.-Nr. 40446

SPX Funkfernbedienung,
mit 2 Tasten (*Heben/Senken*)/Einschalter,
[↗ für Hydraulikaggregate 20424/60028](#)

Art.-Nr. 204251









OMFB Bedienteil,
mit 2 Tasten (*Heben/Senken*),
10,5 m Kabel,
für Hydraulikaggregat




Art.-Nr. 40429

ICP ICARUSblue Basic,
Empfänger,
mit 0,5 m Anschlusskabel,
4 digitale Ausgänge,
Steuerung per Smartphone/Smartwatch App (*Basic*),
Konfiguration per Smartphone App (*Basic*) oder
individueller Vorkonfiguration,
bis zu 24 Empfänger/Smartphones koppeln,
IP66 Schutzklasse, 30 m Arbeitsbereich,
9-36 Vdc Spannungsversorgung,
Bluetooth 4.1, bidirektionale Kommunikation

Art.-Nr. 64221

	<p>ICP ICARUSblue Y-Anschlusskabel, für SPX /Stone/Chapel Hydraulikaggregat</p>	<p>Art.-Nr. 64247</p>
	<p>ICP ICARUSblue Anschlusskabel AMP, für HAPERT</p>	<p>Art.-Nr. 642470</p>
	<p>ICP ICARUSblue Anschlusskabel AMP, für HENRA</p>	<p>Art.-Nr. 642471</p>
	<p>SPX Smart-Start Gleichspannungsrelais, 12/24 Volt, 300 Ampere, mit 4-pol. Stecker für Fernbedienung, mit 2-pol. Stecker für Magnetspule, für Hydraulikaggregat</p>	<p>Art.-Nr. 40445</p>
	<p>SPX Magnetspule Smart-Start, 12 Volt, mit 2-pol. Stecker für Gleichspannungsrelais 40445, für Hydraulikaggregat</p>	<p>Art.-Nr. 40447</p>
	<p>Kipperfangseil, Ø 8 × 700 mm, mit 2 Kauschen</p>	<p>Art.-Nr. 40254</p>
	<p>Kipperfangseil, Ø 8 × 800 mm, mit 2 Kauschen</p>	<p>Art.-Nr. 40255</p>
	<p>Kipperfangseil, Ø 8 × 1000 mm, mit 2 Kauschen</p>	<p>Art.-Nr. 402550</p>
	<p>Kipperfangseil, Ø 8 × 1100 mm, mit 2 Kauschen</p>	<p>Art.-Nr. 402551</p>

	<p>Hubbegrenzer, mit Flachfeder, M18 × 1,5 mm</p>	<p>Art.-Nr. 40412</p>
	<p>Hubbegrenzer, elektrisch</p>	<p>Art.-Nr. 40414</p>
	<p>Kabel, ↗ für elektrischen Hubbegrenzer 40414</p>	<p>Art.-Nr. 40415</p>
	<p>Batterietrennschalter, 300 A</p>	<p>Art.-Nr. 40416</p>
	<p>Schlüssel, für Batterietrennschalter</p>	<p>Art.-Nr. 404160</p>
	<p>Schlüssel, rot, mit Fünfkant (<i>Innen</i>), für Bedienteil Hydraulikaggregate, für HAPERT</p>	<p>Art.-Nr. 60546</p>
	<p>Kugelkipplager, links, 6 t, mit Kugelgehäuse, Durethanschale, Anschweißkugel</p>	<p>Art.-Nr. 40462</p>
	<p>Kugelkipplager, rechts, 6 t, mit Kugelgehäuse, Durethanschale, Anschweißkugel</p>	<p>Art.-Nr. 404620</p>

	<p>Steckbolzen, Ø 16 mm, mit Federstecker, <i>↗ für Kugelkipplager 40462/404620</i></p>	<p>Art.-Nr. 404621</p>
	<p>Vorsteckbolzen, Ø 16 mm, mit Kette/Federstecker, für HAPERT, Stahl verzinkt</p>	<p>Art.-Nr. 20362</p>
	<p>Vorsteckbolzen, Ø 14/18 mm, mit Kette/ Federstecker, für HAPERT, Stahl verzinkt</p>	<p>Art.-Nr. 20363</p>
	<p>Vorsteckbolzen, Ø 12 × 76 × 68 mm, mit Kette/Haken, Bohrung, Stahl verzinkt</p>	<p>Art.-Nr. 20350</p>
	<p>Vorsteckbolzen, Ø 14 × 76 × 68 mm, mit Kette/Haken, Bohrung, Stahl verzinkt</p>	<p>Art.-Nr. 20351</p>
	<p>Vorsteckbolzen, Ø 16 × 78 × 64 mm, mit Kette/Haken, Bohrung, Stahl verzinkt</p>	<p>Art.-Nr. 20352</p>
	<p>Vorsteckbolzen, Ø 12 × 76 × 68 mm, mit Bohrung, Stahl verzinkt</p>	<p>Art.-Nr. 20353</p>
	<p>Hubgerät VHL 2034-444, 444 mm Hub, für PKW-Transporter, wartungsfrei, mit Öl befüllt, Einbaumaß 677 mm</p>	<p>Art.-Nr. 20437</p>

STICHWORTVERZEICHNIS

- A**
- Abreissseil S. 109
 - Abreissseilhalter S. 110
 - Abspannhaken S. 309
 - Abstellstützen S. 20
 - Achsen S. 252
 - Achsstoßdämpfer S. 71
 - Adapter S. 209
 - Adapterkabel S. 210
 - Airline-System S. 246
 - AJ-BA Rückleuchten S. 152
 - Alufelgen S. 145
 - Alu-Komplettäder S. 138
 - Anbindegriffe S. 320
 - Ankerschienen S. 246
 - Anschlusskabel S. 197
 - Anschraubösen S. 282
 - Anschweißbolzen S. 276
 - Antirutschmatten S. 250
 - Antischlingerkupplungen S. 121
 - Aspöck-Rückleuchten S. 153
 - Arbeitslampen S. 347
 - Arbeitsscheinwerfer S. 195
 - Auffahrkeil S. 333
 - Auffahrschienen S. 224
 - Auflageböcke S. 268
 - Auflagen für Boote S. 326
 - Auflaufdämpfer S. 80
 - Auflaufeinrichtungen S. 260
 - Aufrollkappe S. 304
 - Aufrollriemen S. 303
 - Auftritt Heckklappe S. 300
 - Augen für Gasfedern S. 366
 - Ausdrehstützen S. 22
 - Ausgleichsbehälter S. 74
 - Ausgleichswaagen S. 270
 - Ausstellfenster S. 319
 - Außenschlösser S. 324
- B**
- Bauteile u. Beschläge S. 276
 - Bajonett-Verbinder S. 200
 - Batterie-Ladegerät S. 348
 - Batterietrennschalter S. 379
 - Begrenzungsleuchten S. 176
 - Beleuchtung S. 152
 - Beleuchtungsanlagen S. 205
 - Besen S. 320
 - Blindniete S. 314
 - Bolzen-Zurrleisten S. 246
 - Bootsauflagen S. 326
 - Bootstrailer-Zubehör S. 326
 - Bordwandscharniere S. 278
 - Bowdenzüge S. 62
 - Boxenstangen S. 318
 - Bremsachsen S. 254
 - Bremsbacken S. 49
 - Bremsbeläge S. 52
 - Bremsenreiniger S. 342
 - Bremsgestänge S. 268
 - Bremsleuchte S. 194
 - Bremsseile S. 62
 - Bremsseiladapter S. 69
 - Bremsseilhalter S. 348
 - Bremsseilzüge S. 62
 - Bremstrommeln S. 32
 - Bruststangen S. 318
 - Bruststangenendst. S. 321
 - Bügel für Planen S. 314
 - Bügelkrampen S. 304
 - Bügelschlösser S. 127
 - Bügelschrauben S. 329
 - Bugauflagen S. 326
 - Bugstützen S. 328
- C**
- Caravanschlösser S. 323
 - Celasto-Stoßdämpfer S. 72
 - Chassisklemmen S. 212
 - Clipbeläge S. 123
 - Columbus-Ei S. 128
- D**
- Dachluke S. 340
 - DC-Kabel S. 203
 - DC-Montagezange S. 203
 - DC-Verbinder S. 203
 - Deckel-Zubehör S. 300
 - Deckelecken S. 300
 - Deichselhauben S. 337
 - Deichselstütze S. 274
 - Dichtringe S. 42
 - Diebstahlsicherungen S. 126
 - DIN-Zugösen S. 123
 - Dornschlüssel S. 324
 - Double-Fittings S. 248
 - Doublelock S. 129
 - Drahtseile S. 237
 - Drehstangenverschl. S. 293
 - Drehverschlüsse S. 306
 - Dreieckrückstrahler S. 215
 - Dreikammerleuchten S. 153
 - Drucklager Stützräder S. 17
- E**
- Earpoint (*Aspöck*) S. 159
 - Einbauverschluss S. 291
 - Einachskotflügel S. 148
 - Einfallösen S. 282
 - Einstecktaschen S. 302
 - Elektr. Seilwinden S. 235
 - Entlüftungsstutzen S. 374
 - ES-Bolzen S. 271
 - Ersatzräder Stützräder S. 14
 - Ersatzradabdeckung S. 147
 - Ersatzradhalter S. 148
 - Expanderseile S. 310
 - Exzenterverschlüsse S. 284
- F**
- Fahrwerksdämpfersets S. 71
 - Fahrzeugkabel S. 219
 - Faltenbälge S. 99
 - Fangseile S. 110
 - Federbügelbolzen S. 277
 - Federnsätze S. 53
 - Federriegel S. 290
 - Federsicherungen S. 284
 - Federspeicher S. 103
 - Federstecker S. 297
 - Felgen S. 142
 - Fenster Pferdeanhänger S. 319
 - Fettkappen S. 47
 - Fettkappendorn S. 347
 - Fettpresse S. 343
 - FEY-Dichtungen S. 43
 - Flachstecker S. 213
 - Flachsteckhülsen S. 213
 - Flansche für Stützfüße S. 21
 - Flanschmuttern S. 45
 - Flatpoint (*Aspöck*) S. 183
 - Flexipoint (*Aspöck*) S. 176
 - Flügelbohrschrauben S. 347
 - Flügelmuttern S. 330
 - Fogpoint (*Aspöck*) S. 193
 - Fristom-Rückleuchten S. 162
 - Futtertrog S. 324
- G**
- Gabelköpfe S. 271
 - Gasfedern S. 350
 - Gegenplatten S. 229
 - GEKA-Rückleuchten S. 165
 - Gepäcknetze S. 319
 - Geschwindigkeitssch. S. 338
 - Gewindestangen S. 268

Glühlampen S. 218
Griffplattenschlösser S. 301
Gummiauflagen S. 326
Gummispannringe S. 309
Gummibesen S. 320
Gummimatten S. 317
Gummipuffer S. 340
Gummirollen S. 326
Gummistränge S. 61
Gummiventile S. 147
Gurte S. 238

H

Halbschalen S. 54
Handbremshebel S. 102
Handgriffe S. 301
Handkurbel Stützrad S. 16
Handwaschpasten S. 342
Haubenhalter S. 299
Hella-Rückleuchten S. 166
Hinterradkotflügel S. 148
Hohlните S. 313
Hubgeräte S. 380
Hydraulikpumpen S. 372
Hydraulische Bremsen S. 74
Hydro-Aggregate S. 376

I

Icarus blue S. 377
Innenleuchten S. 194
Inpoint (*Aspöck*) S. 194
Installationszubehör S. 212
Intensiv-Reiniger S. 342
Isolierband S. 214

J

Jokon-Leuchten S. 169

K

Kabel S. 219
Kabelbinder S. 213
Kabel Dosen S. 212
Kabelsätze S. 197
Kabelschellen S. 213
Kantenschutz S. 150
Karabinerhaken S. 298
Kardanringe S. 371
Kastensicherungen S. 126
Kederprofil S. 150
Kegelbundschauben S. 36
Kegelrollenlager S. 38
Kennzeichenhalter S. 339
Kennzeichenleuchten S. 190
Kielauflagen S. 328
Kielrollen S. 327

Kielrollenhalter S. 328
Kiemenlüfter S. 340
Kipperfangseile S. 378
Kipperverschlüsse S. 294
Kipperzubehör S. 370
Kipplager S. 379
Klappenmatten S. 318
Klappenscharniere S. 276
Klappsplinte S. 297
Kleber Gummiboden S. 318
Klemmhalter S. 18
Klemmschalen S. 267
Knäufe für Stützräder S. 16
Knebelschrauben S. 19
Kombi-Planenhaken S. 307
Kompaktlagersätze S. 41
Komplettträder S. 134
Konsolen S. 24
Konusmuttern S. 272
Kotflügel S. 148
Kotflügelhalter S. 150
Kronenmuttern S. 46
Kugelbundschauben S. 36
Kugelbirnen S. 218
Kugelukplungen S. 114
Kugelschutzkappen S. 125
Kunststoffkotflügel S. 148
Kunststoffschaufeln S. 319
Kunststoffstopfen S. 293
Kupplungsdosen S. 208
Kupplungskugeln S. 124
Kurbelstützen S. 20

L

Ladegeräte S. 348
Ladungssicherung S. 223
Lager S. 38
Lagerböcke S. 372
Lagerbuchsen S. 94
Lagerkartuschen S. 94
Lampenträger S. 205
Lampenschutzgitter S. 175
Langzeit-Fett S. 343
Laufachsen S. 252
LED-Leuchten S. 153
Leistungsverbinder S. 211
Leuchenträger S. 205
Leuchtmittel S. 218
Locheisen S. 313
Lucidity-Leuchten S. 171
Lüfter S. 339

M

Mehrhammerleuchte S. 152
Mehrzweckfett S. 343

Metallventile S. 147
Midipoint (*Aspöck*) S. 153
Miniadapter S. 209
Miniled (*Aspöck*) S. 153
Minipoint (*Aspöck*) S. 153
Monopoint (*Aspöck*) S. 184
Motorradschienen S. 224
Motorradwippen S. 224
Motorradzurrgurte S. 242
Multi-Mover S. 348
Multiled (*Aspöck*) S. 158
Multipoint (*Aspöck*) S. 154

N

Nabendichtringe S. 42
Nachstellbolzen S. 56
Nachsteller S. 54
Nebelschlussleuchten S. 193
Netze S. 244
Niete S. 313
Nietunterlagen S. 313

O

Octagon-Stoßdämpfer S. 71
Öffnungsmechanik S. 300
Ösen S. 282
Ösenschauben S. 322
Ovalösen S. 306

P

Panikverschlüsse S. 320
Pannenset S. 147
Pendelverschlüsse S. 294
Pferdeanhängerzubehör S. 317
Planenbügel S. 314
Planenhaken S. 307
Planenseile S. 310
Planenrohrverbinder S. 315
Planenzubehör S. 302
Proplast-Leuchten S. 188
Prüfkoffer S. 211
Pumpen für Kipper S. 372
Pundmann-Winden S. 235
Putzpapier S. 343
PVC-Schutzkappen S. 346

R

Radbremseersatzteile S. 28
Radmutternindikator S. 147
Radex-Leuchten S. 171
Radkrallen S. 128
Radlager S. 38
Radschrauben S. 36
Radsicherungen S. 240
Radstopper S. 241

Rammpuffer S. 340
 Rampenmatten S. 318
 Rangiergriffe S. 301
 Räder S. 134
 Regpoint (*Aspöck*) S. 190
 Reifen S. 139
 Reiniger S. 342
 Reserveradhüllen S. 147
 Riemenkrampen S. 305
 Riegelverschlüsse S. 290
 Riffelradbolzen S. 36
 Rillenkugellager S. 39
 Ringmuttern S. 322
 Ringschrauben S. 322
 Robstop S. 128
 Rohrstützen S. 20
 Rückleuchten S. 152
 Rückfahrkamera S. 325
 Rückfahrcheinwerfer S. 195
 Rückstrahler S. 215
 Rundknöpfe S. 312
 Rundumleuchten S. 195
 Rungenhalter S. 280

S

S-Haken S. 312
 Safety-Balls S. 128
 Safety-Box S. 126
 Scangrip-Leuchten S. 347
 Sechskantmuttern S. 345
 Sechskantschrauben S. 344
 Seilendverschlüsse S. 311
 Seilrollen S. 238
 Seilrollenfenster S. 237
 Seilwinden S. 233
 Seitenmarkierungsleuchten S. 176
 Seitenpflöster S. 318
 Seitenstrahler S. 215
 Seitenwandhalter S. 321
 Sicherheitskupplung S. 121
 Sicherungsketten S. 283
 Silentbuchsen S. 61
 Simplexhaken S. 311
 Soffitten S. 219
 Soft-Dock S. 125
 Spanngurte S. 238
 Spannungsreduzierer S. 210
 Sperrbalken S. 248
 Spiralkabel S. 220
 Splinte S. 297
 Spreizschlösser S. 54
 Superpoint (*Aspöck*) S. 180
 Squarepoint (*Aspöck*) S. 184

SCH

Schäkel S. 298
 Scharniere S. 276
 Scharnierböcke S. 276
 Schilder S. 337
 Schläuche S. 146
 Schmiernippel S. 112
 Schmutzfänger S. 150
 Schnallkappen S. 304
 Schnallriemen S. 303
 Schneeräumer S. 347
 Schrauben S. 344

ST

Stahlfelgen S. 142
 Stangenleuchten S. 205
 Staukästen S. 334
 Steadystand S. 224
 Steady Diebstahl S. 131
 Steckachsen S. 16
 Steckbolzen S. 380
 Steckdosen S. 207
 Stecker S. 206
 Steckerhalter S. 124
 Steckschlösser S. 127
 Stößel S. 75
 Stoßdämpfer S. 80
 Stoßverbinder S. 214
 Strahler S. 215
 Strippen S. 309
 Stützen S. 20
 Stützenhalter S. 25
 Stützlastschilder S. 338
 Stützlastwaagen S. 341
 Stützfüße S. 20
 Stützräder S. 12
 Stützradhalter S. 18
 Stützradkonsolen S. 24
 Stützradtraversen S. 24

T

Tandemkotflügel S. 149
 Tank für Hydraulik S. 372
 Taschenlampen S. 347
 Taster S. 376
 Teleskopzylinder S. 370
 Trailer-Aid S. 333
 TrailerCam S. 325
 Transportboxen S. 334
 Traversenleuchten S. 205
 Trennwandhalter S. 321
 Trennwandmatten S. 317
 Trensenhalter S. 325
 Trittschutzplatten S. 317
 Tüllen S. 209

Türfeststeller S. 296
 Türgriff S. 323
 Türscharniere S. 323
 Türschlösser S. 323
 Typenschild S. 337

U

Umlenkhebel S. 54
 Umrissleuchten S. 176
 Unterlegkeile S. 332
 Unterlegscheiben S. 346

V

Ventile S. 147
 Verlängerungskabel S. 220
 Verschleißmatte S. 317
 Verschlüsse S. 280
 Vierkammerleuchten S. 152
 Vorschaltgeräte S. 200
 Vorsteckbolzen S. 380

W

WAS-Leuchten S. 174
 Werkstattzubehör S. 342
 Werkzeug S. 347
 Werkzeugkästen S. 334
 Westfalia-Leuchten S. 174
 Westfalia-Ersatzteile S. 61
 Winkelgelenke S. 364
 Winkelhebelverschlüsse S. 281
 Würgeklemmen S. 313

Z

Zugkugelpkupplungen S. 114
 Zugdeichseln S. 259
 Zugholme S. 264
 Zugösen S. 54
 Zugstangen S. 91
 Zungenschlösser S. 324
 Zurrgurte S. 238
 Zurrmulden/ -bügel S. 228
 Zwischenkabel S. 220
 Zylinder für Kipper S. 370

ALLGEMEINE GESCHÄFTSBEDINGUNGEN

1 ALLGEMEINE BESTIMMUNGEN

1.1 Diese Geschäftsbedingungen der Fa. Helmut BÜNTE GmbH, (*nachfolgend „Verkäufer“*), gelten für alle Verkäufe, Lieferungen und Leistungen des Verkäufers an Unternehmer, juristische Personen des öffentlichen Rechts oder öffentlich rechtliche Sondervermögen im Sinne von § 310 i.V.m. § 14 BGB (*nachfolgend als „Kunde“ bezeichnet*). Hiermit wird der Einbeziehung von eigenen Bedingungen des Kunden widersprochen, es sei denn ihrer Geltung wurde ausdrücklich zugestimmt. Diese Verkaufs- und Lieferungsbedingungen gelten auch ausschließlich, wenn der Verkäufer in Kenntnis entgegenstehender oder von diesen Bedingungen abweichender Bedingungen des Kunden die Lieferung an diesen ohne besonderen Vorbehalt ausführt.

2 VERTRAGSSCHLUSS

- 2.1 Ein Angebot erfolgt freibleibend. Alle Angebote und Preislisten des Verkäufers sind unverbindlich (*so genannte „invitatio ad offerendum“*), solange sie nicht zum Inhalt einer vertraglichen Vereinbarung werden. Ein Kaufvertrag kommt erst durch eine Auftragsbestätigung des Verkäufers zustande.
- 2.2 Hat der Verkäufer Sonderkonditionen vereinbart, gelten diese grundsätzlich nicht für gleichzeitig laufende und zukünftige Vertragsverhältnisse mit dem Kunden.

3 PREISE UND ZAHLUNGSBEDINGUNGEN

- 3.1 Die angegebenen Preise des Verkäufers sind als Nettoeuropeise zu verstehen, zuzüglich der gesetzlichen deutschen Mehrwertsteuer. Verpackungs- und Versandkosten, Verladung, Versicherung (*insbesondere Transportversicherung*), Zölle und Abgaben, Transportkosten werden gesondert berechnet.
- 3.2 Der Kaufpreis ist innerhalb von 30 Kalendertagen nach Rechnungsdatum ohne Abzug zu zahlen. Bei Zahlung innerhalb von 10 Tagen gewähren wir 2 % Skonto.
- 3.3 Eine Zahlung gilt als eingegangen, sobald der Gegenwert einem der Konten des Verkäufers gutgeschrieben wurde. Im Falle des Zahlungsverzuges hat der Verkäufer Anspruch auf Verzugszinsen i.H.v. 5 Prozentpunkten über dem Basiszinssatz. Die übrigen gesetzlichen Rechte des Verkäufers im Falle eines Zahlungsverzuges des Kunden bleiben hiervon unberührt. Sofern Rechnungen überfällig sind, werden eingehende Zahlungen zunächst auf eventuelle Kosten und Zinsen, sodann auf die älteste Forderung berechnet.
- 3.4 Sollten nicht vorhersehbare Kostenerhöhungen eintreten (*z.B. Währungsschwankungen, unerwartete Preiserhöhungen der Lieferanten etc.*) ist der Verkäufer berechtigt, die Preiserhöhung an den Kunden weiterzugeben.

4 AUSLANDSGESCHÄFTE

- 4.1 Im Rahmen der Lieferung in das Ausland werden handelsübliche Klauseln (*z.B. „cif“, „ex work“, „fob“ etc.*), die nach den vorgenannten Grundsätzen Vertragsinhalt geworden sind, allein nach der von der internationalen Handelskammer veröffentlichten „International Commercial Terms“ (*„Incoterms“*) in der jeweils neusten geltenden Fassung ausgelegt. Insoweit wird der Inhalt der jeweiligen Incoterms Bestandteil des Vertrags.
- 4.2 Die angegebenen Preise des Verkäufers enthalten grundsätzlich keine Konsulatsgebühren, Einfuhrzölle oder sonstige Abgaben/Gebühren, die aufgrund von Regelungen des Bestimmungslandes erhoben werden (*vgl. dazu auch die parallel geltende Ziffer 3.1*). Für den Fall, dass ausnahmsweise vertraglich anderes vereinbart wurde, passt sich die im Preis enthaltene Abgabe der jeweiligen Preisentwicklung der Abgabensätze seit der Vereinbarung an.
- 4.3 Der Verkäufer ist nur für den Fall verpflichtet, ausländische Verpackungs-, Wiege- und Zollvorschriften zu beachten, wenn der Kunde hierzu vorher genaue Angaben gemacht hat.

5 LIEFER- UND VERSANDBEDINGUNGEN SOWIE GEFÄHRÜBERGANG

- 5.1 Beim Erwerb mehrerer Artikel über unterschiedliche Artikelangebote ist der Verkäufer berechtigt, aus abwicklungstechnischen Gründen keine Gesamtlieferung vorzunehmen. Des Weiteren ist der Verkäufer zur Teillieferung – auch bei Fixterminen – berechtigt, soweit dies dem Kunden zuzumuten ist. Im Falle von zulässigen Teillieferungen ist der Verkäufer berechtigt, auch Teilrechnungen zu stellen.
- 5.2 Die Lieferung der Leistungsgegenstände erfolgt regelmäßig auf dem Versandwege wobei die Wahl des Versandweges- sowie der Art dem

Verkäufer überlassen sind. Genannte Lieferzeiten/Liefertermine sind grundsätzlich unverbindlich, es sei denn, die Verbindlichkeit der genannten Zeit/des genannten Termins wird vom Verkäufer ausdrücklich bestätigt.

- 5.3 Die Gefahr des zufälligen Untergangs und der zufälligen Verschlechterung der Leistungsgegenstände geht beim Versandkauf mit der Auslieferung der Leistungsgegenstände am Geschäftssitz des Verkäufers an eine geeignete Transportperson über. Dies gilt auch dann, wenn der Verkäufer die Kosten des Transportes trägt. Schuldet der Verkäufer die Aufstellung und Montage, geht die Gefahr mit der Beendigung der Aufstellungs- und Montagearbeiten und der Übergabe an den Kunden über.
- 5.4 Soweit eine Lieferung an den Kunden nicht möglich ist, weil z.B. die Leistungsgegenstände nicht durch die Eingangstür, Haustür oder dem Treppenaufgang des Kunden passen oder weil der Kunde nicht unter der von ihm angegebenen Lieferadresse angetroffen wird, obwohl der Lieferzeitpunkt dem Kunden mit angemessener Frist angekündigt wurde, trägt der Kunde die Kosten für die erfolglose Anlieferung und ist zur Zahlung einer pauschalen Verzugsentschädigung verpflichtet. Sie beträgt für jede volle Woche der Verspätung 0,5 %, im Ganzen aber höchstens 5 % vom Wert der Gesamtlieferung oder des nicht angenommenen Teils der Gesamtlieferung. Es bleibt den Parteien unbenommen, einen höheren oder niedrigeren Schaden nachzuweisen.
- 5.5 Für den Fall, dass sich der Versand der Lieferung an den Kunden aus Gründen die bei diesem liegen verzögert, erfolgt der Gefahrübergang bereits mit Anzeige der Versandbereitschaft an den Kunden. Eventuell anfallende Lagerkosten hat nach Gefahrübergang der Kunde zu tragen.

6 LIEFERFRISTEN

- 6.1 Die Einhaltung von Fristen für Lieferungen setzt den rechtzeitigen Eingang sämtlicher vom Kunden zu liefernden Unterlagen, erforderlichen Genehmigungen und Freigaben, insbesondere von Plänen sowie die Einhaltung der vereinbarten Zahlungsbedingungen und sonstigen Verpflichtungen durch den Kunden voraus. Werden diese Voraussetzungen nicht rechtzeitig erfüllt, so verlängern sich die Fristen angemessen; dies gilt nicht, wenn der Verkäufer die Verzögerung zu vertreten hat.
- 6.2 Im Falle von Ereignissen höherer Gewalt ist der Verkäufer berechtigt, die Lieferung um die Dauer der Behinderung hinauszuschieben bzw. ganz oder teilweise zurückzutreten, ohne dass hieraus irgendwelche Ansprüche gegen den Verkäufer hergeleitet werden können. Als höhere Gewalt im Sinne dieses Vertrags gelten alle für den Verkäufer unvorhersehbaren Ereignisse oder solche, die – selbst wenn sie vorhersehbar waren – außerhalb des Einflussesvermögens des Verkäufers liegen und deren Auswirken auf die Vertragserfüllung durch zumutbare Bemühungen des Verkäufers nicht verhindert werden können. Hierzu zählen u.a. Krieg (*erklärt oder nicht*), kriegsähnliche Zustände, Aufruhr, Blockade, Embargo, Sabotage, Anordnungen der Exekutive, Energieversorgungsstörungen, Epidemien, Feuer, Explosion oder ein allgemeiner bis dahin unbekannter Werkstoffmangel.

7 VERZUG

- 7.1 Bei Verzug des Verkäufers ist der Kunde auf Verlangen des Verkäufers verpflichtet, innerhalb einer angemessenen Frist zu erklären, ob er wegen der Verzögerung der Lieferung vom Vertrag zurücktritt oder auf der Leistung besteht. Kommt der Verkäufer in Verzug, kann der Kunde – sofern er glaubhaft macht, dass ihm hieraus ein Schaden entstanden ist – eine Entschädigung für jede vollendete Woche des Verzuges von je 0,5 %, insgesamt jedoch höchstens 8 % des Preises für den Teil der Lieferungen verlangen, der wegen des Verzuges nicht in zweckdienlichen Betrieb genommen werden konnte.
- 7.2 Bei einer Verzögerung der Leistung hat der Kunde im Rahmen der gesetzlichen Bestimmungen ein Rücktrittsrecht nur, wenn die Verzögerung vom Verkäufer zu vertreten ist. Macht der Kunde wegen der Verzögerung berechtigt Schadens- oder Aufwendungsersatz statt der Leistung geltend, so ist er berechtigt, für jede vollendete Woche der Verzögerung 1% des Preises für den Teil der Leistung zu verlangen, der auf Grund der Verzögerung nicht genutzt werden kann, jedoch insgesamt höchstens 8% dieses Preises.
- 7.3 Bei wirtschaftlichem Unvermögen des Kunden, seine Pflichten gegenüber dem Verkäufer zu erfüllen, kann der Verkäufer nach erfolglosem Ablauf einer angemessenen Frist zur Leistung vom Vertrag

- zurücktreten. Dies gilt auch bei einem Insolvenzantrag des Kunden. § 312 BGB und § 112 InsO bleiben unberührt. Der Kunde wird den Verkäufer frühzeitig schriftlich über eine drohende Zahlungsunfähigkeit informieren.
- 7.4 Verzögern sich die Aufstellung, Montage oder Inbetriebnahme durch nicht vom Verkäufer zu vertretende Umstände, so hat der Kunde in angemessenem Umfang die Kosten für Wartezeit und zusätzlich erforderliche Reisen des Lieferers oder des Montagepersonals zu tragen.
- 7.5 Werden Versand oder Zustellung auf Wunsch des Kunden um mehr als einen Monat nach Anzeige der Versandbereitschaft verzögert, kann dem Kunden für jeden weiteren angefangenen Monat Lagergeld in Höhe von 0,5 % des Preises der Gegenstände der Lieferungen, höchstens jedoch insgesamt 5 %, berechnet werden. Der Nachweis höherer oder niedrigerer Lagerkosten bleibt den Vertragsparteien unbenommen.
- 7.6 Der Nachweis eines höheren oder niedrigeren Schadens bleibt den Vertragsparteien unbenommen.
- 7.7 Vorstehende Haftungsbeschränkungen gelten nicht, soweit ein Verzug auf grober Fahrlässigkeit oder Vorsatz des Verkäufers beruht.
- 8 EIGENTUMSVORBEHALT**
- 8.1 Der Verkäufer behält sich das Eigentum an den vertraglichen Leistungen bis zur vollständigen Bezahlung der geschuldeten Vergütung vor. Weiterhin behält sich der Verkäufer das Eigentum vor bis zur Erfüllung aller seiner Ansprüche aus der Geschäftsbeziehung mit dem Kunden.
- 8.2 Gegenstände unter Eigentums- oder Rechtsvorbehalt darf der Kunde weder verpfänden noch sicherungsübereignen. Dem Kunden ist nur als Wiederverkäufer eine Weiterveräußerung im gewöhnlichen Geschäftsgang unter der Bedingung gestattet, dass dem Verkäufer vom Kunden dessen Ansprüche gegen seine Abnehmer im Zusammenhang mit der Weiterveräußerung wirksam abgetreten worden sind und der Kunde seinem Abnehmer das Eigentum unter Vorbehalt der Zahlung überträgt. Der Kunde tritt durch den Vertragsabschluss seine Ansprüche im Zusammenhang mit solchen Veräußerungen gegen seine Abnehmer sicherungshalber an den Verkäufer ab, der diese Abtretung gleichzeitig annimmt.
- 8.3 Soweit der Wert der Sicherungsrechte des Verkäufers die Höhe der gesicherten Ansprüche um mehr als 10 % übersteigt, wird der Verkäufer auf Wunsch des Kunden einen entsprechenden Anteil der Sicherungsrechte freigeben.
- 9 MÄNGELHAFTUNG**
- Der Verkäufer haftet bei Sach- und Rechtsmängeln wie folgt:
- 9.1 Ein unwesentlicher Mangel begründet keine Mängelansprüche und berechtigt den Kunden nicht dazu, die Entgegennahme der Leistungsgegenstände zu verweigern.
- 9.2 Sollte ein Teil der Leistungsgegenstände einen nicht unwesentlichen Mangel aufweisen, rechtfertigt dies nicht zur Beanstandung der gesamten Lieferung. Etwas anderes gilt nur für den Fall, dass die Teillieferung für den Kunden ohne Interesse ist. Darüber hinaus dürfen Zahlungen des Kunden nur in einem Umfang zurückbehalten werden, die in einem angemessenen Verhältnis zu dem aufgetretenem Sachmangel stehen.
- 9.3 Mängelansprüche entstehen nicht bei natürlicher Abnutzung oder Schäden, die nach dem Gefahrübergang infolge fehlerhafter oder nachlässiger Behandlung, übermäßiger Beanspruchung, ungeeigneter Betriebsmittel auftreten. Werden vom Kunden oder von Dritten unsachgemäß Änderungen vorgenommen oder wird die Sache nicht sachgerecht eingesetzt oder behandelt, bestehen für diese und die daraus entstehenden Folgen ebenfalls keine Mängelansprüche, es sei denn der Kunde kann nachweisen, dass die gerügte Störung nicht auf diesen Änderungen oder Einsatzbedingungen beruhen. Bei gebrauchten Leistungsgegenständen sind die Rechte und Ansprüche wegen Mängeln ausgeschlossen.
- 9.4 Der Verkäufer hat das Wahlrecht zwischen Nachbesserung oder Ersatzlieferung.
- 9.5 Die Verjährungsfrist für Mängelansprüche beträgt bei neuen Leistungsgegenständen ein Jahr ab Gefahrübergang. Dagegen bleiben die gesetzlichen Verjährungsfristen für den Rückgriffsanspruch nach § 478 BGB unberührt, gleiches gilt bei einer vorsätzlichen oder grob fahrlässigen Pflichtverletzung des Verkäufers, bei arglistigem Verschweigen eines Mangels, bei Haftung aus Garantieversprechen sowie in den Fällen der Verletzung des Lebens, des Körpers oder der Gesundheit. Die gesetzlichen Regelungen über Ablaufhemmungen und Neubeginn der Fristen bleiben unberührt.
- 9.6 Vorstehende Haftungsbeschränkungen in Ziffer 9.1 und 9.3 bis 9.6 beziehen sich nicht auf Schadens- und Aufwendungsersatzansprüche, die der Kunde nach den gesetzlichen Vorschriften wegen Mängeln geltend machen kann. Für diese Ansprüche gilt Ziffer 10.
- 9.7 Ist der Kunde Kaufmann i.S.d. § 1 HGB, trifft ihn die kaufmännische Untersuchungs- und Rügepflicht gemäß § 377 HGB. Unterlässt der Kunde die dort geregelten Anzeigepflichten, gelten die Leistungsgegenstände als genehmigt.
- 9.8 Ist die Nacherfüllung im Wege der Ersatzlieferung erfolgt, ist der Kunde dazu verpflichtet, die zuerstgelieferten Leistungsgegenstände innerhalb von 30 Tagen an den Verkäufer zurückzusenden. Die Rücksendung der mangelhaften Leistungsgegenstände ist dem Verkäufer anzukündigen. Das Paket muss einen Lieferschein, den Grund der Rücksendung und die Auftragsnummer beinhalten, da die Leistungsgegenstände sonst nicht zugeordnet werden können. Andernfalls ist der Verkäufer zur Entgegennahme rückgesandter Leistungsgegenstände und Rückzahlung des Kaufpreises nicht verpflichtet.
- 9.9 Liefert der Verkäufer zum Zwecke der Nacherfüllung eine mangelfreie Sache, kann der Verkäufer vom Kunden eine Nutzungsentschädigung gem. § 346 Abs. 1 BGB geltend machen. Sonstige gesetzliche Ansprüche bleiben unberührt.
- 9.10 Die Abtretung der Mängelansprüche des Kunden ist ausgeschlossen.
- 9.11 Produkt- und andere Eigenschaftsbeschreibungen des Verkäufers stellen keine Beschaffenheits- oder Haltbarkeitsgarantien im Sinne des §443 BGB dar. Die Parteien vereinbaren, dass eine Garantieerklärung im Sinne des § 443 BGB nur dann vorliegt, wenn der Verkäufer diese schriftlich unter Verwendung des Begriffes „Garantie“ und unter Befolgung der in § 477 BGB aufgeführten Formvorschriften abgibt.
- 10 HAFTUNG**
- 10.1 Der Verkäufer haftet dem Kunden auf Schadensersatz und Ersatz verborgener Aufwendungen stets
- 10.1.1 für die von ihm sowie seinen gesetzlichen Vertretern oder Erfüllungsgehilfen vorsätzlich oder grob fahrlässig verursachten Schäden,
- 10.1.2 nach dem Produkthaftungsgesetz und
- 10.1.3 für Schäden aus der Verletzung des Lebens, des Körpers oder der Gesundheit, die der Verkäufer, seine gesetzlichen Vertreter oder Erfüllungsgehilfen zu vertreten haben.
- 10.2 Der Verkäufer haftet bei leichter Fahrlässigkeit nur soweit er eine wesentliche Vertragspflicht verletzt hat. Diese Haftung ist bei Sach- und Vermögensschäden auf den vertragstypischen und vorhersehbaren Schaden beschränkt. Dies gilt auch für entgangenen Gewinn und ausgebliebene Einsparungen. Die Haftung für sonstige entferntere Mangelgeschäden ist ausgeschlossen. Die Haftung gemäß 10.1.2 bleibt von diesem Absatz unberührt.
- 10.3 Aus einer Garantieerklärung haftet der Verkäufer nur auf Schadensersatz, wenn dies in der Garantie ausdrücklich übernommen wurde. Diese Haftung unterliegt bei leichter Fahrlässigkeit den Beschränkungen gemäß Ziffer 10.2.
- 11 VERJÄHRUNG**
- 11.1 Ansprüche mit Ausnahme der Ansprüche gemäß Ziffer 9 verjähren in einem Jahr ab Kenntnis, spätestens jedoch in zwei Jahren nach dem vereinbarten spätesten Termin der Leistungserbringung. Dies gilt nicht bei Vorsatz und soweit das Produkthaftungsgesetz zur Anwendung kommt.
- 12 AUFRECHNUNGS- UND ZURÜCKBEHALTUNGSRECHT**
- 12.1 Der Kunde ist zur Aufrechnung nur dann berechtigt, wenn die Gegenforderung unbestritten, rechtskräftig festgestellt oder von dem Verkäufer anerkannt ist. Der Kunde kann ein Zurückbehaltungsrecht nur ausüben, soweit es sich um Forderungen aus demselben Vertragsverhältnis handelt.
- 12.2 Wegen Mängeln können Zahlungen nur zu einem unter Berücksichtigung des Mangels verhältnismäßigen Teil zurückbehalten werden und nur, wenn der Mangel zweifelsfrei vorliegt. Ziffer 9.1 Satz 1 gilt entsprechend.
- 13 ERFÜLLUNGORT**
- 13.1 Erfüllungsort ist der Sitz der Firma Helmut BÜNTE GmbH.
- 14 ANWENDBARES RECHT**
- 14.1 Für sämtliche Rechtsbeziehungen der Parteien gilt das Recht der Bundesrepublik Deutschland unter Ausschluss der Gesetze über den internationalen Kauf beweglicher Waren.
- 14.2 Ist der Kunde Kaufmann, juristische Person des öffentlichen Rechts oder öffentlich-rechtliches Sondervermögen, ist ausschließlicher Gerichtsstand für alle Streitigkeiten aus diesem Vertrag der Geschäftssitz des Verkäufers. Dasselbe gilt, wenn der Kunde keinen allgemeinen Gerichtsstand in Deutschland hat oder Wohnsitz oder gewöhnlicher Aufenthalt im Zeitpunkt der Klageerhebung nicht bekannt sind. Die Befugnis, auch das Gericht an einem anderen gesetzlichen Gerichtsstand anzurufen bleibt hiervon unberührt.

Reparatur- und Zubehörkatalog A12, 1. Auflage
Herausgeber: Helmut BÜNTE® GmbH, Hilter a.T.W.

© 2023 Helmut BÜNTE® GmbH
www.buente.com
katalog@buente.com

Bildnachweise:
adobestock.com; pixabay.com; unsplash.com; Helmut BÜNTE GmbH



**JETZT
ONLINE
ENTDECKEN**



DEUTSCHLAND

Helmut BÜNTE GmbH

Gewerbepark Ebbendorf 11 | 49176 Hilter a. T. W.
Telefon +49 5409 4034-10 | Fax +49 5409 4034-234
www.buente.com | www.buente-shop.com

ÖSTERREICH

BÜNTE Austria GmbH

Galgenau 39/2 | 4240 Kefermarkt/Freistadt
Telefon +43 720 301300
www.buente.at | www.buente-shop.at