

GASFEDER TYP 06/15

GASFEDER TYP 6/15, AUSGESCHOBENE LÄNGE 107 mm, HUB 40 mm, OHNE AUGEN, MIT GEWINDE M5

	50 N	Art.-Nr. 211620
	100 N	Art.-Nr. 211621
	150 N	Art.-Nr. 211622
	200 N	Art.-Nr. 211623
	250 N	Art.-Nr. 211624

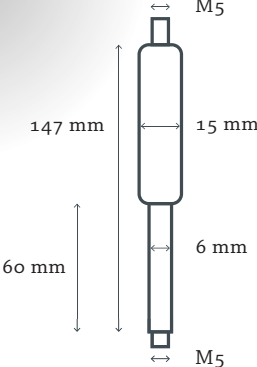
GASFEDER TYP 6/15, AUSGESCHOBENE LÄNGE 127 mm, HUB 40 mm, OHNE AUGEN, MIT GEWINDE M5

	50 N	Art.-Nr. 211630
	100 N	Art.-Nr. 211631
	150 N	Art.-Nr. 211632
	200 N	Art.-Nr. 211633
	250 N	Art.-Nr. 211634

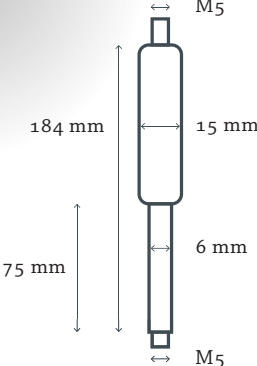
GASFEDER TYP 6/15, AUSGESCHOBENE LÄNGE 134 mm, HUB 50 mm, OHNE AUGEN, MIT GEWINDE M5

	50 N	Art.-Nr. 211640
	100 N	Art.-Nr. 211641
	150 N	Art.-Nr. 211642
	200 N	Art.-Nr. 211643
	250 N	Art.-Nr. 211644

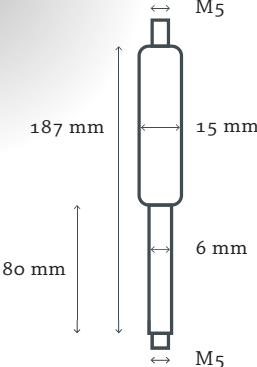
**GASFEDER TYP 6/15, AUSGESCHOBENE LÄNGE 147 mm,
HUB 60 mm, OHNE AUGEN, MIT GEWINDE M5**

	50 N	Art.-Nr. 211650
	100 N	Art.-Nr. 211651
	150 N	Art.-Nr. 211652
	200 N	Art.-Nr. 211653
	250 N	Art.-Nr. 211654

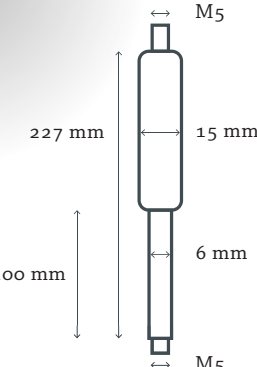
**GASFEDER TYP 6/15, AUSGESCHOBENE LÄNGE 184 mm,
HUB 75 mm, OHNE AUGEN, MIT GEWINDE M5**

	50 N	Art.-Nr. 211600
	100 N	Art.-Nr. 211601
	150 N	Art.-Nr. 211602
	200 N	Art.-Nr. 211603
	250 N	Art.-Nr. 211604

**GASFEDER TYP 6/15, AUSGESCHOBENE LÄNGE 187 mm,
HUB 80 mm, OHNE AUGEN, MIT GEWINDE M5**

	50 N	Art.-Nr. 211670
	100 N	Art.-Nr. 211671
	150 N	Art.-Nr. 211672
	200 N	Art.-Nr. 211673
	250 N	Art.-Nr. 211674

**GASFEDER TYP 6/15, AUSGESCHOBENE LÄNGE 227 mm,
HUB 100 mm, OHNE AUGEN, MIT GEWINDE M5**

	50 N	Art.-Nr. 211680
	100 N	Art.-Nr. 211681
	150 N	Art.-Nr. 211682
	200 N	Art.-Nr. 211683
	250 N	Art.-Nr. 211684

**GASFEDER TYP 6/15, AUSGESCHOBENE LÄNGE 234 mm,
HUB 100 mm, OHNE AUGEN, MIT GEWINDE M5**

	50 N	Art.-Nr. 211690
	100 N	Art.-Nr. 211691
	150 N	Art.-Nr. 211692
	200 N	Art.-Nr. 211693
	250 N	Art.-Nr. 211694

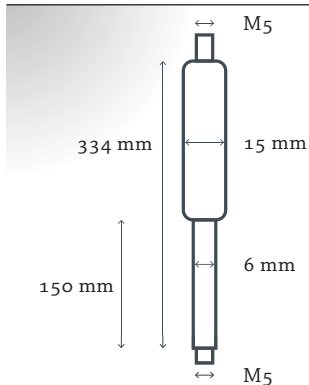
**GASFEDER TYP 6/15, AUSGESCHOBENE LÄNGE 284 mm,
HUB 125 mm, OHNE AUGEN, MIT GEWINDE M5**

	50 N	Art.-Nr. 211560
	100 N	Art.-Nr. 211561
	150 N	Art.-Nr. 211562
	200 N	Art.-Nr. 211563
	250 N	Art.-Nr. 211564

**GASFEDER TYP 6/15, AUSGESCHOBENE LÄNGE 327 mm,
HUB 150 mm, OHNE AUGEN, MIT GEWINDE M5**

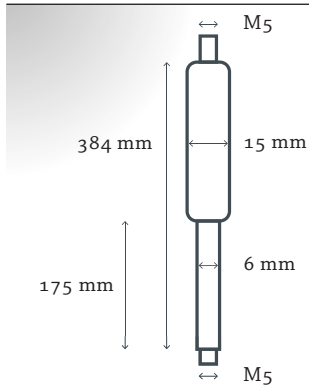
	50 N	Art.-Nr. 211570
	100 N	Art.-Nr. 211571
	150 N	Art.-Nr. 211572
	200 N	Art.-Nr. 211573
	250 N	Art.-Nr. 211574

**GASFEDER TYP 6/15, AUSGESCHOBENE LÄNGE 334 mm,
HUB 150 mm, OHNE AUGEN, MIT GEWINDE M5**



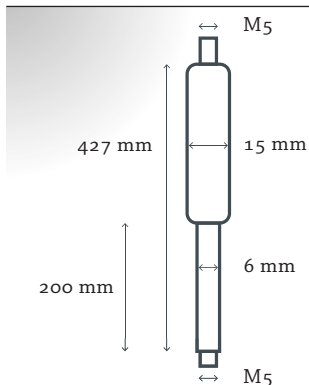
50 N	Art.-Nr. 211580
100 N	Art.-Nr. 211581
150 N	Art.-Nr. 211582
200 N	Art.-Nr. 211583
250 N	Art.-Nr. 211584

**GASFEDER TYP 6/15, AUSGESCHOBENE LÄNGE 384 mm,
HUB 175 mm, OHNE AUGEN, MIT GEWINDE M5**



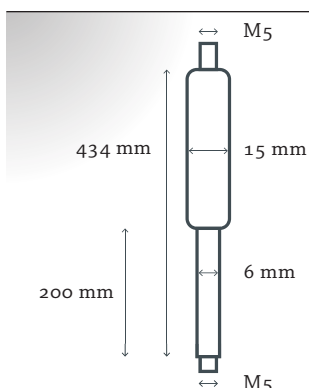
50 N	Art.-Nr. 211590
100 N	Art.-Nr. 211591
150 N	Art.-Nr. 211592
200 N	Art.-Nr. 211593
250 N	Art.-Nr. 211594

**GASFEDER TYP 6/15, AUSGESCHOBENE LÄNGE 427 mm,
HUB 200 mm, OHNE AUGEN, MIT GEWINDE M5**



50 N	Art.-Nr. 211600
100 N	Art.-Nr. 211601
150 N	Art.-Nr. 211602
200 N	Art.-Nr. 211603
250 N	Art.-Nr. 211604

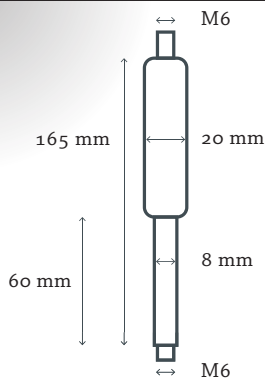
**GASFEDER TYP 6/15, AUSGESCHOBENE LÄNGE 434 mm,
HUB 200 mm, OHNE AUGEN, MIT GEWINDE M5**



50 N	Art.-Nr. 211610
100 N	Art.-Nr. 211611
150 N	Art.-Nr. 211612
200 N	Art.-Nr. 211613
250 N	Art.-Nr. 211614

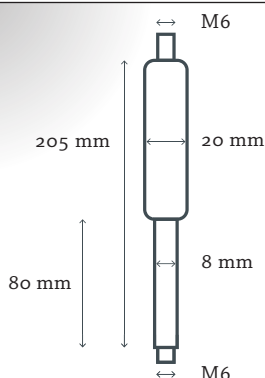
GASFEDER TYP 08/20

GASFEDER TYP 8/20, AUSGESCHOBENE LÄNGE 165 mm, HUB 60 mm, OHNE AUGEN, MIT GEWINDE M6



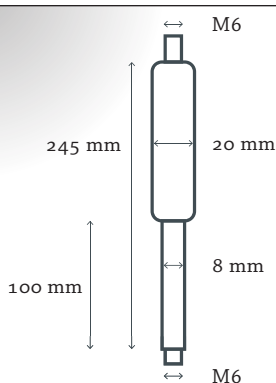
125 N	Art.-Nr. 210000
250 N	Art.-Nr. 210001
375 N	Art.-Nr. 210002
500 N	Art.-Nr. 210003
750 N	Art.-Nr. 210004

GASFEDER TYP 8/20, AUSGESCHOBENE LÄNGE 205 mm, HUB 80 mm, OHNE AUGEN, MIT GEWINDE M6



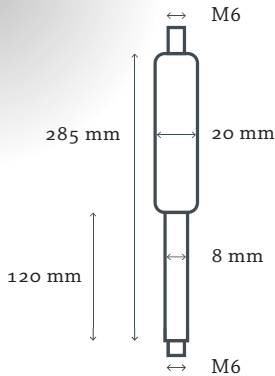
125 N	Art.-Nr. 210010
250 N	Art.-Nr. 210011
375 N	Art.-Nr. 210012
500 N	Art.-Nr. 210013
750 N	Art.-Nr. 210014

GASFEDER TYP 8/20, AUSGESCHOBENE LÄNGE 245 mm, HUB 100 mm, OHNE AUGEN, MIT GEWINDE M6

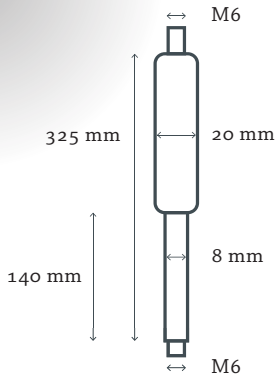


125 N	Art.-Nr. 210020
250 N	Art.-Nr. 210021
375 N	Art.-Nr. 210022
500 N	Art.-Nr. 210023
750 N	Art.-Nr. 210024

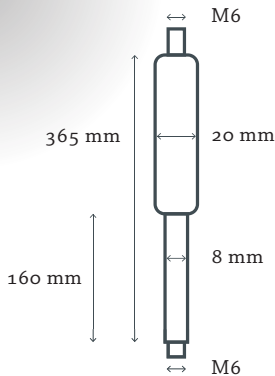
**GASFEDER TYP 8/20, AUSGESCHOBENE LÄNGE 285 mm,
HUB 120 mm, OHNE AUGEN, MIT GEWINDE M6**

	125 N	Art.-Nr. 210030
	250 N	Art.-Nr. 210031
	375 N	Art.-Nr. 210032
	500 N	Art.-Nr. 210033
	750 N	Art.-Nr. 210034

**GASFEDER TYP 8/20, AUSGESCHOBENE LÄNGE 325 mm,
HUB 140 mm, OHNE AUGEN, MIT GEWINDE M6**

	125 N	Art.-Nr. 210040
	250 N	Art.-Nr. 210041
	375 N	Art.-Nr. 210042
	500 N	Art.-Nr. 210043
	750 N	Art.-Nr. 210044

**GASFEDER TYP 8/20, AUSGESCHOBENE LÄNGE 365 mm,
HUB 160 mm, OHNE AUGEN, MIT GEWINDE M6**

	125 N	Art.-Nr. 210050
	250 N	Art.-Nr. 210051
	375 N	Art.-Nr. 210052
	500 N	Art.-Nr. 210053
	750 N	Art.-Nr. 210054

**GASFEDER TYP 8/20, AUSGESCHOBENE LÄNGE 405 mm,
HUB 180 mm, OHNE AUGEN, MIT GEWINDE M6**

	125 N	Art.-Nr. 210060
	250 N	Art.-Nr. 210061
	375 N	Art.-Nr. 210062
	500 N	Art.-Nr. 210063
	750 N	Art.-Nr. 210064

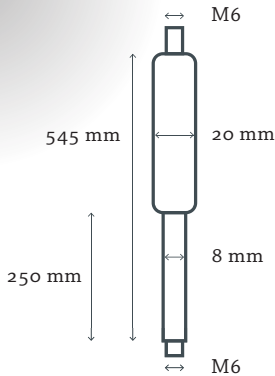
**GASFEDER TYP 8/20, AUSGESCHOBENE LÄNGE 445 mm,
HUB 200 mm, OHNE AUGEN, MIT GEWINDE M6**

	125 N	Art.-Nr. 210070
	250 N	Art.-Nr. 210071
	375 N	Art.-Nr. 210072
	500 N	Art.-Nr. 210073
	750 N	Art.-Nr. 210074

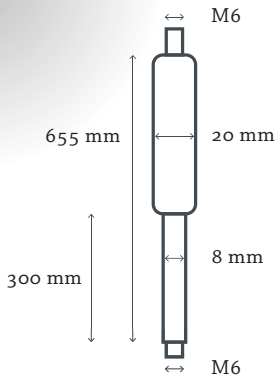
**GASFEDER TYP 8/20, AUSGESCHOBENE LÄNGE 485 mm,
HUB 220 mm, OHNE AUGEN, MIT GEWINDE M6**

	125 N	Art.-Nr. 210080
	250 N	Art.-Nr. 210081
	375 N	Art.-Nr. 210082
	500 N	Art.-Nr. 210083
	750 N	Art.-Nr. 210084

**GASFEDER TYP 8/20, AUSGESCHOBENE LÄNGE 545 mm,
HUB 250 mm, OHNE AUGEN, MIT GEWINDE M6**

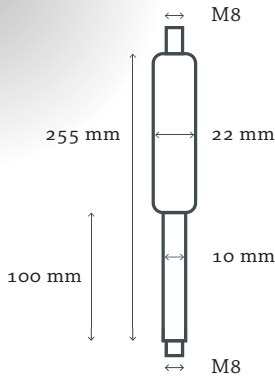
	125 N	Art.-Nr. 210090
	250 N	Art.-Nr. 210091
	375 N	Art.-Nr. 210092
	500 N	Art.-Nr. 210093
	750 N	Art.-Nr. 210094

**GASFEDER TYP 8/20, AUSGESCHOBENE LÄNGE 655 mm,
HUB 300 mm, OHNE AUGEN, MIT GEWINDE M6**

	125 N	Art.-Nr. 210100
	250 N	Art.-Nr. 210101
	375 N	Art.-Nr. 210102
	500 N	Art.-Nr. 210103
	750 N	Art.-Nr. 210104

GASFEDER TYP 10/22

**GASFEDER TYP 10/22, AUSGESCHOBENE LÄNGE 255 mm,
HUB 100 mm, OHNE AUGEN, MIT GEWINDE M8**

	125 N	Art.-Nr. 210110
	250 N	Art.-Nr. 210111
	375 N	Art.-Nr. 210112
	500 N	Art.-Nr. 210113
	750 N	Art.-Nr. 210114
	1000 N	Art.-Nr. 210115

GASFEDER TYP 10/22, AUSGESCHOBENE LÄNGE 355 mm, HUB 150 mm, OHNE AUGEN, MIT GEWINDE M8

	125 N	Art.-Nr. 210120
	250 N	Art.-Nr. 210121
	250 N	Art.-Nr. 210122
	500 N	Art.-Nr. 210123
	750 N	Art.-Nr. 210124
	1000 N	Art.-Nr. 210125

GASFEDER TYP 10/22, AUSGESCHOBENE LÄNGE 455 mm, HUB 200 mm, OHNE AUGEN, MIT GEWINDE M8

	150 N	Art.-Nr. 210130
	250 N	Art.-Nr. 210131
	375 N	Art.-Nr. 210132
	500 N	Art.-Nr. 210133
	750 N	Art.-Nr. 210134
	1000 N	Art.-Nr. 210135

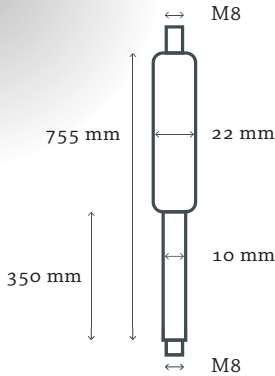
GASFEDER TYP 10/22, AUSGESCHOBENE LÄNGE 555 mm, HUB 250 mm, OHNE AUGEN, MIT GEWINDE M8

	250 N	Art.-Nr. 210141
	500 N	Art.-Nr. 210143
	750 N	Art.-Nr. 210144
	1000 N	Art.-Nr. 210145

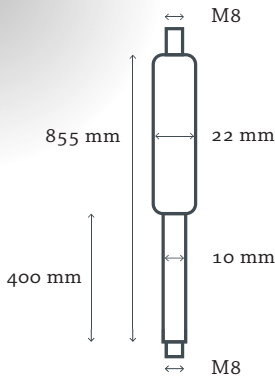
GASFEDER TYP 10/22, AUSGESCHOBENE LÄNGE 655 mm, HUB 300 mm, OHNE AUGEN, MIT GEWINDE M8

	250 N	Art.-Nr. 210151
	500 N	Art.-Nr. 210153
	750 N	Art.-Nr. 210154
	1000 N	Art.-Nr. 210155

**GASFEDER TYP 10/22, AUSGESCHOBENE LÄNGE 755 mm,
HUB 350 mm, OHNE AUGEN, MIT GEWINDE M8**

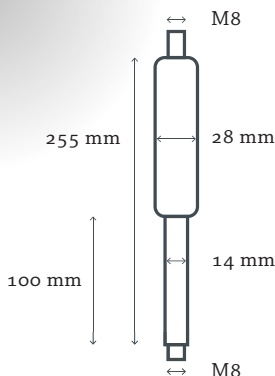
	250 N	Art.-Nr. 210161
	500 N	Art.-Nr. 210163
	750 N	Art.-Nr. 210164
	1000 N	Art.-Nr. 210165

**GASFEDER TYP 10/22, AUSGESCHOBENE LÄNGE 855 mm,
HUB 400 mm, OHNE AUGEN, MIT GEWINDE M8**

	250 N	Art.-Nr. 210171
	500 N	Art.-Nr. 210173
	750 N	Art.-Nr. 210174
	1000 N	Art.-Nr. 210175

GASFEDER TYP 14/28

**GASFEDER TYP 14/28, AUSGESCHOBENE LÄNGE 255 mm,
HUB 100 mm, OHNE AUGEN, MIT GEWINDE M8**

	250 N	Art.-Nr. 210191
	500 N	Art.-Nr. 210193
	750 N	Art.-Nr. 210194
	1000 N	Art.-Nr. 210195
	1250 N	Art.-Nr. 210196
	1500 N	Art.-Nr. 210197
	1750 N	Art.-Nr. 210198
	2000 N	Art.-Nr. 210199

**GASFEDER TYP 14/28, AUSGESCHOBENE LÄNGE 355 mm,
HUB 150 mm, OHNE AUGEN, MIT GEWINDE M8**

	250 N	Art.-Nr. 210201
	500 N	Art.-Nr. 210203
	750 N	Art.-Nr. 210204
	1000 N	Art.-Nr. 210205
	1250 N	Art.-Nr. 210206
	1500 N	Art.-Nr. 210207
	1750 N	Art.-Nr. 210209
	2000 N	Art.-Nr. 210209

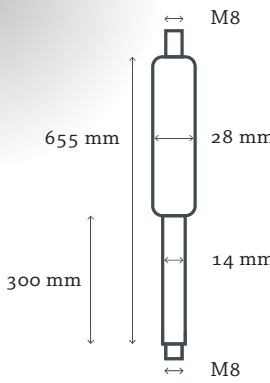
**GASFEDER TYP 14/28, AUSGESCHOBENE LÄNGE 455 mm,
HUB 200 mm, OHNE AUGEN, MIT GEWINDE M8**

	250 N	Art.-Nr. 210211
	500 N	Art.-Nr. 210213
	750 N	Art.-Nr. 210214
	1000 N	Art.-Nr. 210215
	1250 N	Art.-Nr. 210216
	1500 N	Art.-Nr. 210217
	1750 N	Art.-Nr. 210218
	2000 N	Art.-Nr. 210219

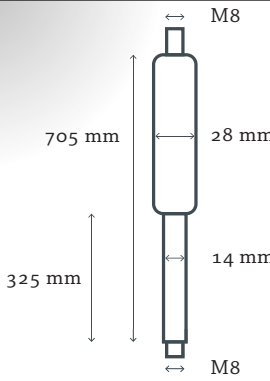
**GASFEDER TYP 14/28, AUSGESCHOBENE LÄNGE 555 mm,
HUB 250 mm, OHNE AUGEN, MIT GEWINDE M8**

	500 N	Art.-Nr. 210223
	750 N	Art.-Nr. 210224
	1000 N	Art.-Nr. 210225
	1250 N	Art.-Nr. 210226
	1500 N	Art.-Nr. 210227
	1750 N	Art.-Nr. 210228
	2000 N	Art.-Nr. 210229

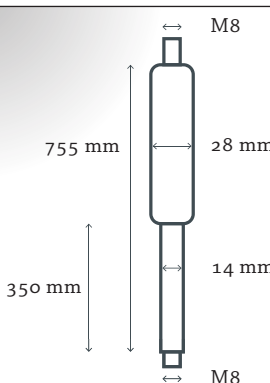
**GASFEDER TYP 14/28, AUSGESCHOBENE LÄNGE 655 mm,
HUB 300 mm, OHNE AUGEN, MIT GEWINDE M8**

	500 N	Art.-Nr. 210233
	1000 N	Art.-Nr. 210235
	1500 N	Art.-Nr. 210237
	2000 N	Art.-Nr. 210239

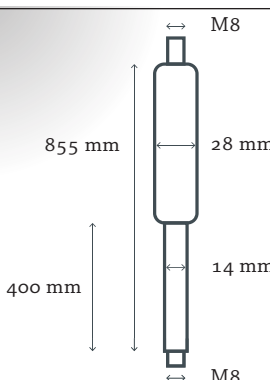
**GASFEDER TYP 14/28, AUSGESCHOBENE LÄNGE 705 mm,
HUB 325 mm, OHNE AUGEN, MIT GEWINDE M8**

	500 N	Art.-Nr. 210243
	1000 N	Art.-Nr. 210245
	1500 N	Art.-Nr. 210247
	2000 N	Art.-Nr. 210249

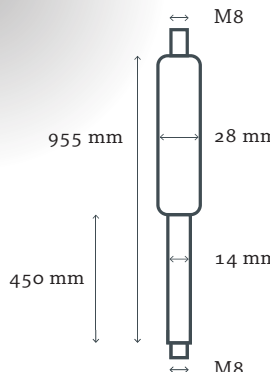
**GASFEDER TYP 14/28, AUSGESCHOBENE LÄNGE 755 mm,
HUB 350 mm, OHNE AUGEN, MIT GEWINDE M8**

	500 N	Art.-Nr. 210253
	1000 N	Art.-Nr. 210255
	1500 N	Art.-Nr. 210257
	2000 N	Art.-Nr. 210259

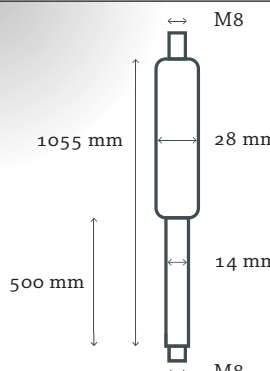
**GASFEDER TYP 14/28, AUSGESCHOBENE LÄNGE 855 mm,
HUB 400 mm, OHNE AUGEN, MIT GEWINDE M8**

	500 N	Art.-Nr. 210263
	1000 N	Art.-Nr. 210265
	1500 N	Art.-Nr. 210267
	2000 N	Art.-Nr. 210269

**GASFEDER TYP 14/28, AUSGESCHOBENE LÄNGE 955 mm,
HUB 450 mm, OHNE AUGEN, MIT GEWINDE M8**

	500 N	Art.-Nr. 210273
	1000 N	Art.-Nr. 210275
	1500 N	Art.-Nr. 210277
	2000 N	Art.-Nr. 210279

**GASFEDER TYP 14/28, AUSGESCHOBENE LÄNGE 1055 mm,
HUB 500 mm, OHNE AUGEN, MIT GEWINDE M8**

	500 N	Art.-Nr. 210283
	1000 N	Art.-Nr. 210285
	1500 N	Art.-Nr. 210287
	2000 N	Art.-Nr. 210289

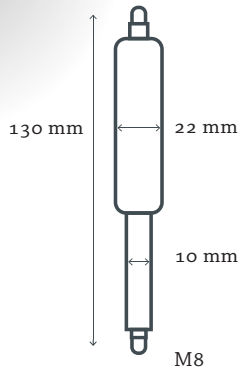
GASFEDER FÜR PFERDEANHÄNGER TYP 10/22

GASFEDER TYP 10/22, AUSGESCHOBENE LÄNGE 130 MM, MIT BEIDSEITIGER KUGELPFANNE

FÜR WESTFALIA JUPITER (DACHKLAPPE)

1100 N, Länge 130 mm,
für Dachklappe - Westfalia Jupiter

Art.-Nr. 21074

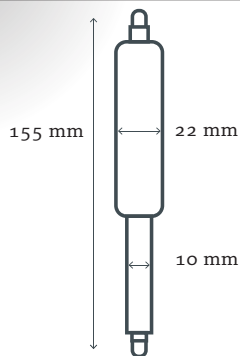


GASFEDER TYP 10/22, AUSGESCHOBENE LÄNGE 155 MM, MIT BEIDSEITIGER KUGELPFANNE

FÜR WESTFALIA JUPITER (DACHKLAPPE)

1300 N, Länge 155 mm,
für Dachklappe - Westfalia Jupiter XL

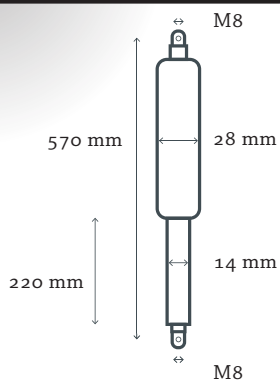
Art.-Nr. 21075



GASFEDER FÜR PFERDEANHÄNGER TYP 14/28

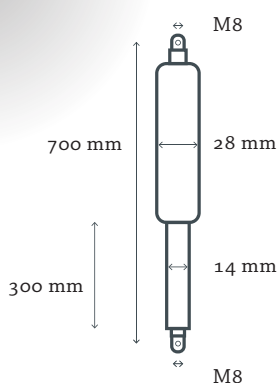
GASFEDER TYP 14/28, AUSGESCHOBENE LÄNGE 570 MM, HUB 220 MM, MIT AUGEN Ø 8 MM

FÜR BÖCKMANN ANHÄNGER



500 N	Art.-Nr. 20450
750 N	Art.-Nr. 20451
1000 N	Art.-Nr. 20452
1250 N	Art.-Nr. 20453
1500 N	Art.-Nr. 20454
1750 N	Art.-Nr. 20455
2000 N	Art.-Nr. 20456
2250 N	Art.-Nr. 20457
2500 N	Art.-Nr. 20458

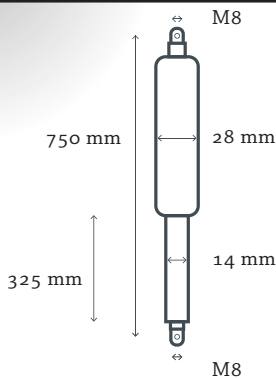
GASFEDER TYP 14/28, AUSGESCHOBENE LÄNGE 700 MM, HUB 300 MM, MIT AUGEN Ø 8 MM



500 N	Art.-Nr. 20460
750 N	Art.-Nr. 20461
1000 N	Art.-Nr. 20462
1250 N	Art.-Nr. 20463
1500 N	Art.-Nr. 20464
1750 N	Art.-Nr. 20465
2000 N	Art.-Nr. 20466
2250 N	Art.-Nr. 20467
2500 N	Art.-Nr. 20468

GASFEDER TYP 14/28, AUSGESCHOBENE LÄNGE 750 MM, HUB 325 MM, MIT AUGEN Ø 8 MM

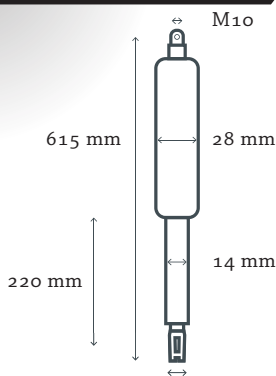
FÜR ATEC / HOTRA/ HUMBAUR ANHÄNGER



750 N	Art.-Nr. 21065
1000 N	Art.-Nr. 21066
1250 N	Art.-Nr. 21067
1500 N	Art.-Nr. 21068
1750 N	Art.-Nr. 21069
2000 N	Art.-Nr. 21071
2250 N	Art.-Nr. 21072
2500 N	Art.-Nr. 21076

GASFEDER TYP 14/28, AUSGESCHOBENE LÄNGE 615 MM, HUB 220 MM, MIT AUGEN Ø 10 MM UND GABELKOPF

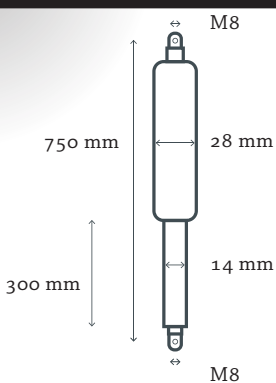
FÜR BÖCKMANN ANHÄNGER



750 N	Art.-Nr. 210790
1000 N	Art.-Nr. 21080
1250 N	Art.-Nr. 21081
1500 N	Art.-Nr. 21082
1750 N	Art.-Nr. 21083
2000 N	Art.-Nr. 21084
2250 N	Art.-Nr. 21085
2500 N	Art.-Nr. 21086

GASFEDER TYP 14/28, AUSGESCHOBENE LÄNGE 750 MM, HUB 300 MM, MIT AUGEN Ø 8 MM

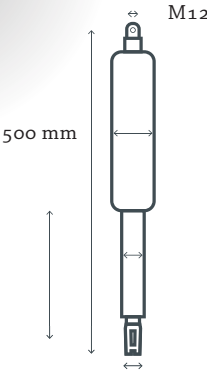
FÜR CHEVAL LIBERTE ANHÄNGER



1000 N	Art.-Nr. 21097
1500 N	Art.-Nr. 21090
2000 N	Art.-Nr. 21091

GASFEDER FÜR ÖFFNUNGSMECHANIK

GASFEDER FÜR ÖFFNUNGSMECHANIK, AUSGESCHOBENE LÄNGE 500 MM, MIT AUGEN Ø 12 MM UND GABELKOPF

	400 N	Art.-Nr. 202730
	500 N	Art.-Nr. 202731
	600 N	Art.-Nr. 202732
	700 N	Art.-Nr. 202733
	800 N	Art.-Nr. 202734
	1000 N	Art.-Nr. 202735

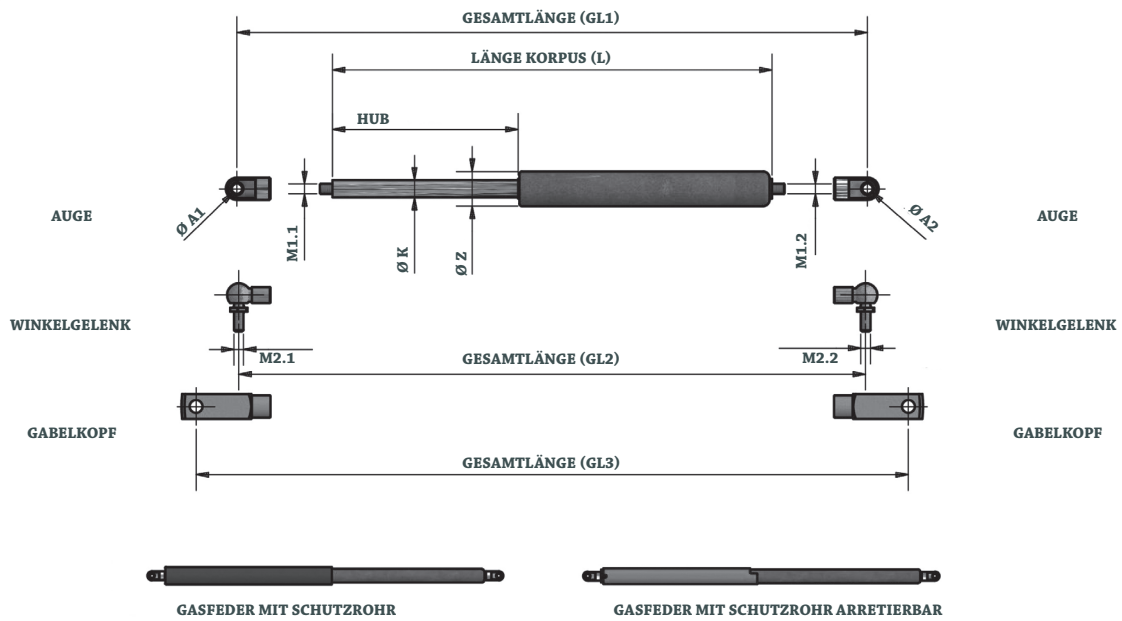
BESTELLFORMULAR FÜR GASFEDERN

SCHICKEN SIE DAS FORMULAR PER FAX AN: 05409 403434

Bestellung

Anfrage

1. GEBEN SIE DIE ENTSPRECHENDEN MASSE AN



MASSE (MM):

GL 1 _____

GL 2 _____

GL 3 _____

L _____

Hub _____

N _____

DURCHMESSER:

Ø A1 _____ **Ø A2** _____

M1.1 _____ **M1.2** _____




M2.1 _____ **M2.2** _____




Ø K _____ **Ø Z** _____

BENÖTIGTE MENGE

MIT EIGENEM LOGO
(ALS AUFKLEBER)

ZUBEHÖR FÜR GASFEDERN

	Distanzstück M8 × 15 mm, ALUMINIUM	Art.-Nr. 21183
	Distanzstück M8 × 20 mm, ALUMINIUM	Art.-Nr. 21187
	Distanzstück M8 × 35 mm	Art.-Nr. 20472
	Distanzstück M8 × 58 mm	Art.-Nr. 20473
	Distanzstück M10 × 22 mm	Art.-Nr. 20474
	Distanzstück M10 × 50 mm	Art.-Nr. 20475
	Winkelgelenk M5, Gewinde M5 × 10,2 mm Innengewinde M5, wirksame Länge 22 mm	Art.-Nr. 210421
	Winkelgelenk M6, Gewinde M6 × 11 mm Innengewinde M6, wirksame Länge 21 mm	Art.-Nr. 210423
	Winkelgelenk M6, Gewinde M6 × 11 mm Innengewinde M6, wirksame Länge 25 mm	Art.-Nr. 21040
	Winkelgelenk M8, Gewinde M8 × 13 mm Innengewinde M8, wirksame Länge 19 mm	Art.-Nr. 210424
	Winkelgelenk M8, Gewinde M8 × 13 mm Innengewinde M8, wirksame Länge 22 mm	Art.-Nr. 21041
	Winkelgelenk M8, Gewinde M8 × 16,5 mm Innengewinde M8, wirksame Länge 20 mm	Art.-Nr. 21144
	Winkelgelenk M8, Gewinde M8 × 16,5 mm Innengewinde M8, wirksame Länge 25 mm	Art.-Nr. 21143
	Winkelgelenk M8, Gewinde M8 × 16,5 mm Innengewinde M8, wirksame Länge 30 mm	Art.-Nr. 21145
	Winkelgelenk M8, Gewinde M10 × 16,5 mm Innengewinde M8, wirksame Länge 25 mm	Art.-Nr. 21042
	Winkelgelenk M8, Gewinde M10 × 20 mm Innengewinde M8, wirksame Länge 35 mm	Art.-Nr. 210422
	Lagerschuh Nirosta ø 6 mm, mit Bolzen, Unterlegscheibe und Mutter selbstsichernd, Lochabstand 40 mm, H: 22 × B: 55 × H: 14 mm	Art.-Nr. 21043
	Lagerschuh Nirosta ø 8 mm, mit Bolzen, Unterlegscheibe und SL-Sicherung, Lochabstand 50 mm, H: 29 × B: 73 × H: 18 mm	Art.-Nr. 21044

	Gabelkopf mit ES-Bolzen M6, Bohrung \varnothing 6 mm Innengewinde M6, wirksame Länge 24 mm	Art.-Nr. 21045
	Gabelkopf mit ES-Bolzen M6, Bohrung \varnothing 6 mm Innengewinde M6, wirksame Länge 36 mm	Art.-Nr. 21046
	Gabelkopf mit ES-Bolzen M8, Bohrung \varnothing 8 mm Innengewinde M8, wirksame Länge 32 mm	Art.-Nr. 21047
	Gabelkopf mit ES-Bolzen M8, Bohrung \varnothing 8 mm Innengewinde M8, wirksame Länge 48 mm	Art.-Nr. 21048
	Gabelkopf mit ES-Bolzen M10, Bohrung \varnothing 10 mm Innengewinde M10, wirksame Länge 40 mm	Art.-Nr. 42559
	Rundbeschlag \varnothing 8mm, mit Unterlegscheibe und Mutter selbstsichernd, Lochabstand 41 mm H: 28,5 × B: 55 × T: 44 mm	Art.-Nr. 21049
	Auge flach M6, Bohrung Auge: \varnothing 8,1 mm, Innengewinde M6, wirksame Länge: 16 mm Breite Auge: \varnothing 12 mm, Breite Bohrung 8 mm	Art.-Nr. 21050
	Auge flach M6, Bohrung Auge: \varnothing 8,1 mm, Innengewinde M6, wirksame Länge: 20 mm Breite Auge: \varnothing 16 mm, Breite Bohrung 10 mm	Art.-Nr. 21126
	Auge flach M8, Bohrung Auge: \varnothing 8,1 mm, Innengewinde M8, wirksame Länge: 20 mm Breite Auge: \varnothing 16 mm, Breite Bohrung 10 mm	Art.-Nr. 21142
	Auge flach M8, Bohrung Auge: \varnothing 10,1 mm, Innengewinde M8, wirksame Länge: 20 mm Breite Auge: \varnothing 16 mm, Breite Bohrung 10 mm	Art.-Nr. 21051
	Auge flach M8, Bohrung Auge: \varnothing 10,1 mm, Innengewinde M8, wirksame Länge: 20 mm Breite Auge: \varnothing 12 mm, Breite Bohrung 12 mm	Art.-Nr. 21192
	Auge flach M8, Bohrung Auge: \varnothing 10,1 mm, Innengewinde M8, wirksame Länge: 20 mm Breite Auge: \varnothing 16 mm, Breite Bohrung 12 mm	Art.-Nr. 21146
	Auge flach M8, Bohrung Auge: \varnothing 12,5 mm, Innengewinde M8, wirksame Länge: 20 mm Breite Auge: \varnothing 20 mm, Breite Bohrung 12 mm	Art.-Nr. 21150



Auge mit Bund M5, Bohrung Auge: \varnothing 6,1 mm, Innengewinde M5, wirksame Länge: 16 mm Breite Auge: \varnothing 10 mm, Breite Bohrung 6 mm	Art.-Nr. 21127
Auge mit Bund M8, Bohrung Auge: \varnothing 8,1 mm, Innengewinde M8, wirksame Länge: 22 mm Breite Auge: \varnothing 11 mm, Breite Bohrung 5 mm	Art.-Nr. 21174
Auge mit Bund M8, Bohrung Auge: \varnothing 8,1 mm, Innengewinde M8, wirksame Länge: 35 mm Breite Auge: \varnothing 14 mm, Breite Bohrung 5 mm	Art.-Nr. 21147
Auge mit Bund M8, Bohrung Auge: \varnothing 8,1 mm, Innengewinde M8, wirksame Länge: 20 mm Breite Auge: \varnothing 18 mm, Breite Bohrung 10 mm	Art.-Nr. 210530
Auge mit Bund M8, Bohrung Auge: \varnothing 8,1 mm, Innengewinde M8, wirksame Länge: 25 mm Breite Auge: \varnothing 18 mm, Breite Bohrung 10 mm	Art.-Nr. 21053
Auge mit Bund M8, Bohrung Auge: \varnothing 8,1 mm, Innengewinde M8, wirksame Länge: 30 mm Breite Auge: \varnothing 18 mm, Breite Bohrung 10 mm	Art.-Nr. 21185
Auge mit Bund M8, Bohrung Auge: \varnothing 10,1 mm, Innengewinde M8, wirksame Länge: 25 mm Breite Auge: \varnothing 18 mm, Breite Bohrung 10 mm	Art.-Nr. 21052
Auge mit Bund M8, Bohrung Auge: \varnothing 10,1 mm, Innengewinde M8, wirksame Länge: 30 mm Breite Auge: \varnothing 18 mm, Breite Bohrung 10 mm	Art.-Nr. 21149
Auge mit Bund M10, Bohrung Auge: \varnothing 8,1 mm, Innengewinde M10, wirksame Länge: 27 mm Breite Auge: \varnothing 18 mm, Breite Bohrung 10 mm	Art.-Nr. 20469
Auge mit Bund M10, Bohrung Auge: \varnothing 10,1 mm, Innengewinde M10, wirksame Länge: 27 mm Breite Auge: \varnothing 18 mm, Breite Bohrung 10 mm	Art.-Nr. 204690
Auge mit Bund M10, ALUMINIUM Bohrung Auge: \varnothing 8,1 mm, Innengewinde M10, wirksame Länge: 30 mm Breite Auge: \varnothing 19 mm, Breite Bohrung 10 mm	Art.-Nr. 21079
Auge mit Bund M14, Bohrung Auge: \varnothing 14,1 mm, Innengewinde M14, wirksame Länge: 42 mm Breite Auge: \varnothing 25 mm, Breite Bohrung 14 mm	Art.-Nr. 21180



Auge mit HAMMERKOPF M8,
Bohrung Auge: \varnothing 10,1 mm,
Innengewinde M8, wirksame Länge: 25 mm
Breite Auge: \varnothing 12,05 mm, Breite Bohrung 18 mm

Art.-Nr. 21177



Schutzrohr 14/28,
schwarz, für Gasfedern bis 250 mm Hub

Art.-Nr. 21175

Schutzrohr 14/28,
schwarz, für Gasfedern bis 300 mm Hub

Art.-Nr. 21176