



02

ELEKTRISCHE SEILWINDEN 24 VOLT

► ELEKTRISCHE SEILWINDEN 24 V ————— *ab Seite 34*

SUPERWINCH X1 (24 V)



Art.-Nr.	64104
Max Zugkraft	907 kg
Motor: 24 V DC, 1,8 PS (1,34 kW)	
Getriebe: Differentialgetriebe	
Übersetzung: 123:1	
Freilaufkupplung: nicht vorhanden	
Bremse: dynamisch	
Seil: Stahl 4,8 mm × 7,6 m, inkl. Haken	
Fernbedienung: nicht vorhanden / nicht möglich	
Gewicht installiert: 6,8 kg	
Gewicht verpackt: 10,8 kg	
Standards: CE	
Superwinch Artikel-Nr.: 1117	

SEILGESCHWINDIGKEIT | STROMVERBRAUCH IN A

Zuglast 0 kg	7,8 m/min, 30 Ampere
Zuglast 907 kg	2,1 m/min, 200 Ampere

LIEFERUMFANG

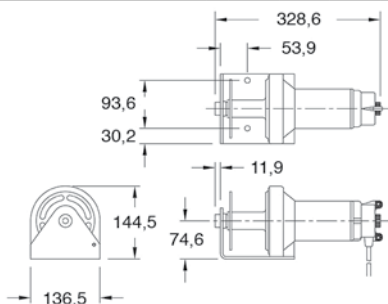
Seilwinde
Stahlseil inkl. Haken

Hinweis: Die SUPERWINCH X-Serie ist auf Anfrage mit Freilaufkupplung verfügbar.

EMPFOHLENES ZUBEHÖR

- Seilrollenfenster (4-fach), Art.-Nr. 64082
- Vinyl-Abdeckung, Art.-Nr. 64090
- Kabelsatz für Pkw-Anhänger, Art.-Nr. 64091
- Windenplatte für Anhängerkupplung, Art.-Nr. 64087
- Befestigungsstange für kleine Seilwinden, Art.-Nr. 64088

ABMESSUNGEN



SUPERWINCH X2 (24 V)



Art.-Nr.	64105
Max Zugkraft	1361 kg
Motor: 24 V DC, 1,8 PS (1,34 kW)	
Getriebe: Differentialgetriebe	
Übersetzung: 148:1	
Freilaufkupplung: nicht vorhanden	
Bremse: dynamisch	
Seil: Stahl 5,6 mm × 12,19 m, inkl. Haken	
Fernbedienung: nicht vorhanden / nicht möglich	
Gewicht installiert: 8,6 kg	
Gewicht verpackt: 9,9 kg	
Standards: CE	
Superwinch Artikel-Nr.: 1213	

SEILGESCHWINDIGKEIT | STROMVERBRAUCH IN A

Zuglast 0 kg	8,2 m/min, 30 Ampere
Zuglast 1361 kg	1,3 m/min, 223 Ampere

LIEFERUMFANG

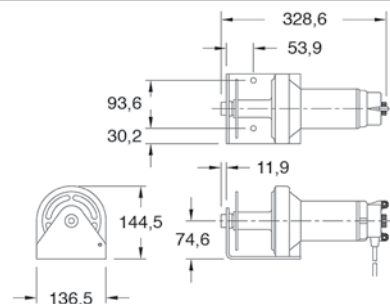
Seilwinde
Stahlseil inkl. Haken
Seilführungsfenster

Hinweis: Die SUPERWINCH X-Serie ist auf Anfrage mit Freilaufkupplung verfügbar.

EMPFOHLENES ZUBEHÖR

- Seilrollenfenster (4-fach), Art.-Nr. 64082
- Vinyl-Abdeckung, Art.-Nr. 64090
- Kabelsatz für Pkw-Anhänger, Art.-Nr. 64091
- Windenplatte für Anhängerkupplung, Art.-Nr. 64087
- Befestigungsstange für kleine Seilwinden, Art.-Nr. 64088

ABMESSUNGEN



SUPERWINCH X3 (24 V)

Art.-Nr.	640601
Max Zugkraft	1814 kg

Motor: 24 V DC, 2 PS (1,5 kW)
Getriebe: 1-stufiges Planetengetriebe
Übersetzung: 148:1
Freilaufkupplung: nicht vorhanden
Bremse: dynamisch
Seil: Stahl 5,6 mm × 15,2 m, inkl. Haken
Fernbedienung: Kabel
Gewicht installiert: 6,8 kg
Gewicht verpackt: 8,16 kg
Standards: CE
Superwinch Artikel-Nr.: 1314

SEILGESCHWINDIGKEIT | STROMVERBRAUCH IN A

Zuglast 0 kg	9,1 m/min, 35 Ampere
Zuglast 1814 kg	1,1 m/min, 290 Ampere

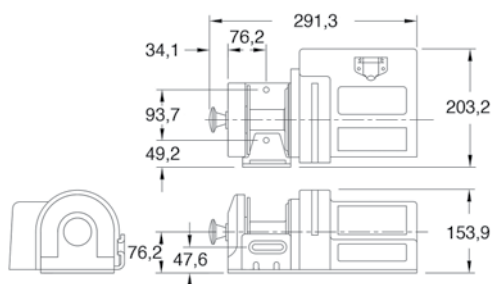
LIEFERUMFANG

Seilwinde
 Stahlseil inkl. Haken
 Kabelfernbedienung
 Seilführungsfenster

Hinweis: Die SUPERWINCH X-Serie ist auf Anfrage mit Freilaufkupplung verfügbar.

EMPFOHLENES ZUBEHÖR

Seilrollenfenster (4-fach), Art.-Nr. 64082
 Vinyl-Abdeckung, Art.-Nr. 64092
 Kabelsatz für Pkw-Anhänger, Art.-Nr. 64091
 Windenplatte für Anhängerkupplung, Art.-Nr. 64087
 Befestigungsstange für kleine Seilwinden, Art.-Nr. 64088

ABMESSUNGEN**SUPERWINCH HUSKY PRO (24 V)**

Art.-Nr.	62671
Max Zugkraft	2494 kg

Motor: 24 V DC, 1,9 PS (1,43 kW)
Getriebe: Schneckengetriebe
Übersetzung: 294:1
Freilaufkupplung: manuell
Bremse: mechanisch-automatisch
Seil: Stahl 8,0 mm × „optional“, inkl. Haken
Fernbedienung: Kabel
Gewicht installiert: 51 kg
Gewicht verpackt: 56,2 kg
Standards: CE, EN-14492-1
Superwinch Artikel-Nr.: 8515PRO

SEILGESCHWINDIGKEIT | STROMVERBRAUCH IN A

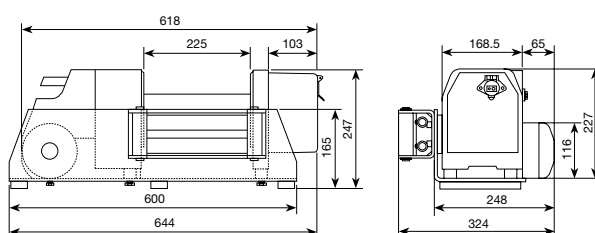
Zuglast 0 kg	6,9 m/min, 55 Ampere
Zuglast 2494 kg	0,5 m/min, 240 Ampere

LIEFERUMFANG

Seilwinde
 Stahlseil inkl. Haken
 Kabelfernbedienung
 Seilrollenfenster (4-fach)

EMPFOHLENES ZUBEHÖR

Seilanpressrolle, Art.-Nr. 64095
 Getriebeschutz, Art.-Nr. 64096
 Montageplatten-Satz, Art.-Nr. 64098

ABMESSUNGEN

SUPERWINCH TALON 35 PRO (24 V)



Art.-Nr.	62655
Max Zugkraft	3558 kg

Motor: 24 V DC, 5,2 PS (3,8 kW)
Getriebe: 2-stufiges Planetengetriebe
Übersetzung: 346:1
Freilaufkupplung: manuell
Bremse: mechanisch-automatisch
Seil: Stahl 10 mm × 30 m, inkl. Haken
Fernbedienung: Kabel
Gewicht installiert: 77,1 kg
Gewicht verpackt: 83 kg
Standards: CE, EN-14492-1
Superwinch Artikel-Nr.: 61614002

SEILGESCHWINDIGKEIT | STROMVERBRAUCH IN A

Zuglast 0 kg	7,62 m/min, 75 Ampere
Zuglast 3558 kg	1,29 m/min, 350 Ampere

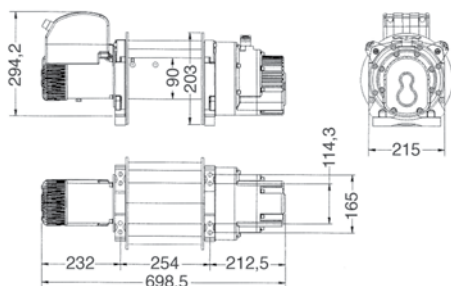
LIEFERUMFANG

Seilwinde
 Stahlseil inkl. Haken
 Kabelfernbedienung

EMPFOHLENES ZUBEHÖR

Seilrollenfenster (4-fach), Art.-Nr. 62475
 Funkfernbedienung, Art.-Nr. 62466
 Montageplatte, Art.-Nr. 62470
 Neopren-Cover, Art.-Nr. 62472

ABMESSUNGEN



SUPERWINCH TALON HS 35 PRO (24 V)



Art.-Nr.	62653
Max Zugkraft	3558 kg

Motor: 24 V DC, 5,2 PS (3,8 kW)
Getriebe: 2-stufiges Planetengetriebe
Übersetzung: 148:1
Freilaufkupplung: manuell
Bremse: mechanisch-automatisch
Seil: nicht im Lieferumfang enthalten.
 Empfohlen: Stahl 10 mm × 30 m
Fernbedienung: Kabel
Gewicht installiert: 77,1 kg
Gewicht verpackt: 83 kg
Standards: CE, EN-14492-1
Superwinch Artikel-Nr.: 61695004

SEILGESCHWINDIGKEIT | STROMVERBRAUCH IN A

Zuglast 0 kg	24,3 m/min, 75 Ampere
Zuglast 3558 kg	1,29 m/min, 520 Ampere

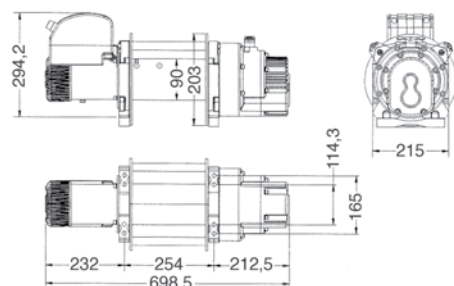
LIEFERUMFANG

Seilwinde
 Stahlseil inkl. Haken
 Kabelfernbedienung

EMPFOHLENES ZUBEHÖR

Seilrollenfenster (4-fach), Art.-Nr. 62475
 Funkfernbedienung, Art.-Nr. 62466
 Montageplatte, Art.-Nr. 62470
 Neopren-Cover, Art.-Nr. 62472

ABMESSUNGEN



SUPERWINCH TALON M-35 (24 V)**MILITÄR**

auf Wunsch mit EN-14492-1

Art.-Nr.	64066
Max Zugkraft	3558 kg

Motor: 24 V DC, 5,2 PS (3,8 kW)
Getriebe: 2-stufiges Planetengetriebe
Übersetzung: 148:1
Freilaufkupplung: manuell
Bremse: mechanisch-automatisch
Seil: nicht im Lieferumfang enthalten.
 Empfohlen: Stahl 10 mm × 30 m
Fernbedienung: Kabel
Gewicht installiert: 34 kg
Gewicht verpackt: 40,36 kg
Standards: CE, auf Wunsch mit EN-14492-1

SEILGESCHWINDIGKEIT | STROMVERBRAUCH IN A

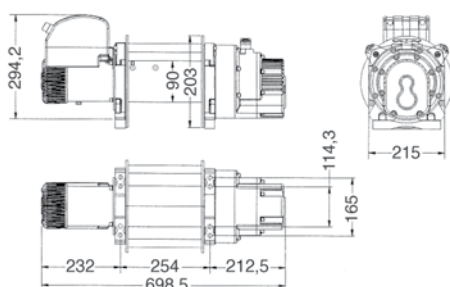
Zuglast 0 kg	25 m/min, 75 Ampere
Zuglast 3558 kg	1,29 m/min, 375 Ampere

LIEFERUMFANG

Seilwinde
 Kabelfernbedienung
 Seilrollenfenster (4-fach)

EMPFOHLENES ZUBEHÖR

auf Anfrage

ABMESSUNGEN**SUPERWINCH HUSKY 8 (24 V)**

erfüllt EN-14492-1

Art.-Nr.	62663
Max Zugkraft	3558 kg

Motor: 24 V DC, 4,2 PS (3,13 kW)
Getriebe: Schneckengetriebe
Übersetzung: 148:1
Freilaufkupplung: manuell
Bremse: mechanisch-automatisch
Seil: Stahl 9,5 mm × 27 m, inkl. Haken
Fernbedienung: Kabel
Gewicht installiert: 51 kg
Gewicht verpackt: 56,2 kg
Standards: CE, EN-14492-1
Superwinch Artikel-Nr.: 8515

SEILGESCHWINDIGKEIT | STROMVERBRAUCH IN A

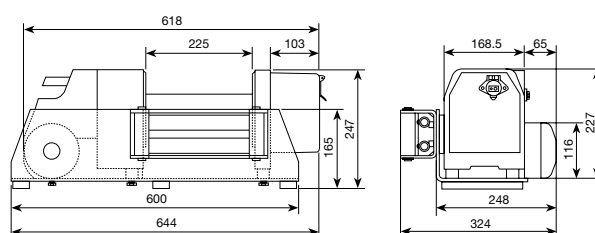
Zuglast 0 kg	3,9 m/min, 62 Ampere
Zuglast 3558 kg	0,5 m/min, 450 Ampere

LIEFERUMFANG

Seilwinde
 Stahlseil inkl. Haken
 Kabelfernbedienung
 Seilrollenfenster (4-fach)

EMPFOHLENES ZUBEHÖR

Seilanpressrolle, Art.-Nr. 64095
 Getriebeschutz, Art.-Nr. 64096
 Montageplatten-Satz, Art.-Nr. 64098

ABMESSUNGEN

SUPERWINCH TSI 35KN (24 V)



Art.-Nr.	64053
Max Zugkraft	3558 kg

Motor: 24 V DC, 5,2 PS (3,8 kW)
Getriebe: 3-stufiges Planetengetriebe
Übersetzung: 218:1
Freilaufkupplung: manuell
Bremse: mechanisch-automatisch
Seil: Stahl 8,3 mm × 29 m, inkl. Haken
Fernbedienung: Kabel
Gewicht installiert: 41 kg
Gewicht verpackt: 42 kg
Standards: CE, EN-14492-1
Superwinch Artikel-Nr.: 6150004

SEILGESCHWINDIGKEIT | STROMVERBRAUCH IN A

Zuglast 0 kg	5,7 m/min, 80 Ampere
Zuglast 3558 kg	1,2 m/min, 340 Ampere

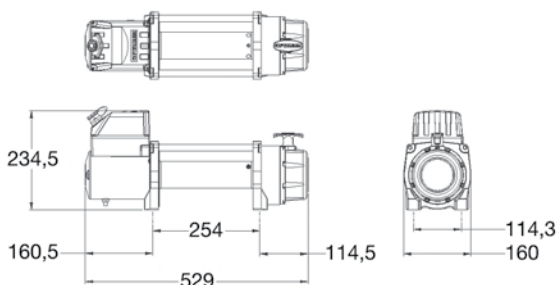
LIEFERUMFANG

Seilwinde
 Stahlseil inkl. Haken
 Kabelfernbedienung
 Seilrollenfenster (4-fach)

EMPFOHLENES ZUBEHÖR

Funkfernbedienung, Art.-Nr. 62493
 Neopren-Cover, Art.-Nr. 62472
 Montageplatte, Art.-Nr. 62470

ABMESSUNGEN



SUPERWINCH TSI 35KN SR (24 V)



Art.-Nr.	64051
Max Zugkraft	3558 kg

Motor: 24 V DC, 5,2 PS (3,8 kW)
Getriebe: 3-stufiges Planetengetriebe
Übersetzung: 218:1
Freilaufkupplung: manuell
Bremse: mechanisch-automatisch
Seil: Synthetik 8,3 mm × 29 m, inkl. Haken
Fernbedienung: Kabel
Gewicht installiert: 32 kg
Gewicht verpackt: 33 kg
Standards: CE, EN-14492-1
Superwinch Artikel-Nr.: 6150002

SEILGESCHWINDIGKEIT | STROMVERBRAUCH IN A

Zuglast 0 kg	5,7 m/min, 80 Ampere
Zuglast 3558 kg	1,2 m/min, 340 Ampere

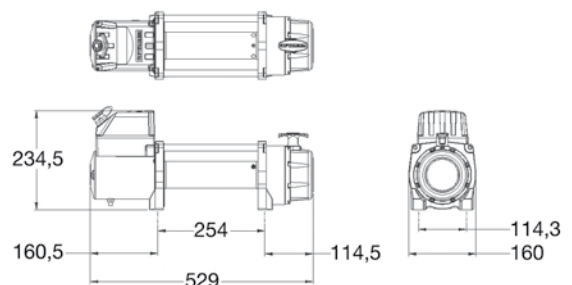
LIEFERUMFANG

Seilwinde
 Synthetikseil inkl. Haken
 Kabelfernbedienung
 Seilrollenfenster (4-fach)

EMPFOHLENES ZUBEHÖR

Funkfernbedienung, Art.-Nr. 62493
 Neopren-Cover, Art.-Nr. 62472
 Montageplatte, Art.-Nr. 62470

ABMESSUNGEN

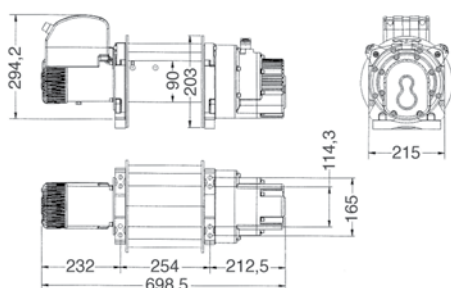


SUPERWINCH TALON M-41 (24 V)**MILITÄR**auf
Wunsch mit
EN-14492-1**Art.-Nr.** 64067**Max Zugkraft** 4100 kg**Motor:** 24 V DC, 5,2 PS (3,8 kW)**Getriebe:** 2-stufiges Planetengetriebe**Übersetzung:** 148:1**Freilaufkupplung:** manuell**Bremse:** mechanisch-automatisch**Seil:** nicht im Lieferumfang enthalten.

Empfohlen: Stahl 10 mm × 30 m

Fernbedienung: Kabel**Gewicht installiert:** 34 kg**Gewicht verpackt:** 40,36 kg**Standards:** CE, auf Wunsch mit EN-14492-1**SEILGESCHWINDIGKEIT | STROMVERBRAUCH IN A****Zuglast 0 kg** 25 m/min, 75 Ampere**Zuglast 4100 kg** 1,29 m/min, 390 Ampere**LIEFERUMFANG**Seilwinde
Kabelfernbedienung
Seilrollenfenster (4-fach)**EMPFOHLENES ZUBEHÖR**

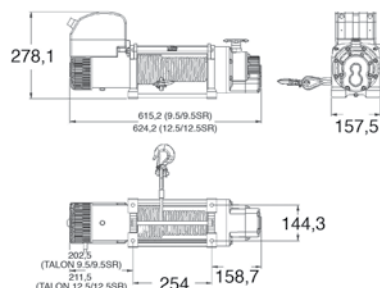
auf Anfrage

ABMESSUNGEN**SUPERWINCH TALON 9.5 (24 V)****Art.-Nr.** 62534**Max Zugkraft** 4309 kg**Motor:** 24 V DC, 5,2 PS (3,8 kW)**Getriebe:** 2-stufiges Planetengetriebe**Übersetzung:** 148:1**Freilaufkupplung:** manuell**Bremse:** mechanisch-automatisch**Seil:** Stahl 9,5 mm × 26 m, inkl. Haken**Fernbedienung:** Kabel**Gewicht installiert:** 41 kg**Gewicht verpackt:** 47 kg**Standards:** CE**Superwinch Artikel-Nr.:** 1695300**SEILGESCHWINDIGKEIT | STROMVERBRAUCH IN A****Zuglast 0 kg** 18,9 m/min, 75 Ampere**Zuglast 4309 kg** 1,5 m/min, 430 Ampere**LIEFERUMFANG**Seilwinde
Stahlseil inkl. Haken
Kabelfernbedienung
Seilrollenfenster (4-fach)**EMPFOHLENES ZUBEHÖR**

Funkfernbedienung, Art.-Nr. 62466

Montageplatte, Art.-Nr. 62470

Neopren-Cover, Art.-Nr. 62472

ABMESSUNGEN

SUPERWINCH TALON 9.5 SR (24 V)



Art.-Nr.	62535
Max Zugkraft	4309 kg

Motor: 24 V DC, 5,2 PS (3,8 kW)
Getriebe: 2-stufiges Planetengetriebe
Übersetzung: 148:1
Freilaufkupplung: manuell
Bremse: mechanisch-automatisch
Seil: Stahl 9,5 mm × 24,4 m, inkl. Haken
Fernbedienung: Kabel
Gewicht installiert: 30 kg
Gewicht verpackt: 35 kg
Standards: CE
Superwinch Artikel-Nr.: 1695301

SEILGESCHWINDIGKEIT | STROMVERBRAUCH IN A

Zuglast 0 kg	18,9 m/min, 75 Ampere
Zuglast 4309 kg	1,5 m/min, 430 Ampere

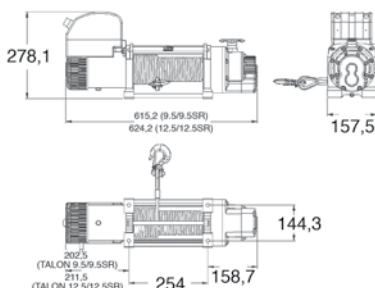
LIEFERUMFANG

Seilwinde
 Stahlseil inkl. Haken
 Kabelfernbedienung
 Seilführungsfenster

EMPFOHLENES ZUBEHÖR

Funkfernbedienung, Art.-Nr. 62466
 Montageplatte, Art.-Nr. 62470
 Neopren-Cover, Art.-Nr. 62472

ABMESSUNGEN



SUPERWINCH HUSKY 10 (24 V)



Art.-Nr.	62669
Max Zugkraft	4536 kg

Motor: 24 V DC, 4,2 PS (3,13 kW)
Getriebe: Schneckengetriebe
Übersetzung: 148:1
Freilaufkupplung: manuell
Bremse: mechanisch-automatisch
Seil: Stahl 9,5 mm × 27 m, inkl. Haken
Fernbedienung: Kabel
Gewicht installiert: 51 kg
Gewicht verpackt: 56,2 kg
Standards: CE, EN-14492-1
Superwinch Artikel-Nr.: 8549

SEILGESCHWINDIGKEIT | STROMVERBRAUCH IN A

Zuglast 0 kg	3,9 m/min, 62 Ampere
Zuglast 4536 kg	0,5 m/min, 450 Ampere

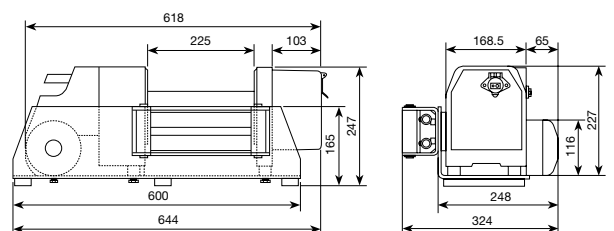
LIEFERUMFANG

Seilwinde
 Stahlseil inkl. Haken
 Kabelfernbedienung
 Seilrollenfenster (4-fach)

EMPFOHLENES ZUBEHÖR

Seilanpressrolle, Art.-Nr. 64095
 Getriebeschutz, Art.-Nr. 64096
 Montageplatten-Satz, Art.-Nr. 64098

ABMESSUNGEN



SUPERWINCH TALON 12.5 (24 V)

Art.-Nr.	62540
Max Zugkraft	5670 kg

Motor: 24 V DC, 6 PS (4,44 kW)
Getriebe: 2-stufiges Planetengetriebe
Übersetzung: 148:1
Freilaufkupplung: manuell
Bremse: mechanisch-automatisch
Seil: Stahl 9,5 mm × 26 m, inkl. Haken
Fernbedienung: Kabel
Gewicht installiert: 43 kg
Gewicht verpackt: 48 kg
Standards: CE
Superwinch Artikel-Nr.: 1612300

SEILGESCHWINDIGKEIT | STROMVERBRAUCH IN A

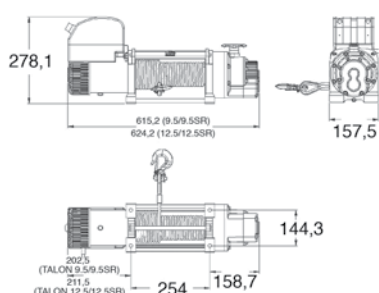
Zuglast 0 kg	18,9 m/min, 75 Ampere
Zuglast 5670 kg	0,99 m/min, 530 Ampere

LIEFERUMFANG

Seilwinde
 Stahlseil inkl. Haken
 Kabelfernbedienung
 Seilrollenfenster (4-fach)

EMPFOHLENES ZUBEHÖR

Funkfernbedienung, Art.-Nr. 62466
 Montageplatte, Art.-Nr. 62470
 Neopren-Cover, Art.-Nr. 62472

ABMESSUNGEN**SUPERWINCH TALON 12.5 SR (24 V)**

Art.-Nr.	62541
Max Zugkraft	5670 kg

Motor: 24 V DC, 6 PS (4,44 kW)
Getriebe: 2-stufiges Planetengetriebe
Übersetzung: 148:1
Freilaufkupplung: manuell
Bremse: mechanisch-automatisch
Seil: Stahl 9,5 mm × 24,4 m, inkl. Haken
Fernbedienung: Kabel
Gewicht installiert: 31 kg
Gewicht verpackt: 37 kg
Standards: CE
Superwinch Artikel-Nr.: 1612301

SEILGESCHWINDIGKEIT | STROMVERBRAUCH IN A

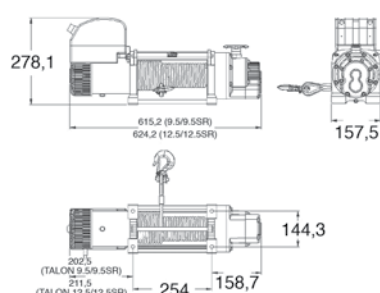
Zuglast 0 kg	18,9 m/min, 75 Ampere
Zuglast 5670 kg	0,99 m/min, 530 Ampere

LIEFERUMFANG

Seilwinde
 Synthetikseil inkl. Haken
 Kabelfernbedienung
 Seilführungsfenster

EMPFOHLENES ZUBEHÖR

Funkfernbedienung, Art.-Nr. 62466
 Montageplatte, Art.-Nr. 62470
 Neopren-Cover, Art.-Nr. 62472

ABMESSUNGEN

SUPERWINCH TALON 60 PRO (24 V)



Art.-Nr.	62659
Max Zugkraft	6018 kg

Motor: 24 V DC, 6 PS (4,44 kW)
Getriebe: 2-stufiges Planetengetriebe
Übersetzung: 346:1
Freilaufkupplung: manuell
Bremse: mechanisch-automatisch
Seil: Stahl 13 mm × 30 m, inkl. Haken
Fernbedienung: Kabel
Gewicht installiert: 78 kg
Gewicht verpackt: 83,9 kg
Standards: CE, EN-14492-1
Superwinch Artikel-Nr.: 61618002

SEILGESCHWINDIGKEIT | STROMVERBRAUCH IN A

Zuglast 0 kg	8,8 m/min, 75 Ampere
Zuglast 3558 kg	0,76 m/min, 430 Ampere

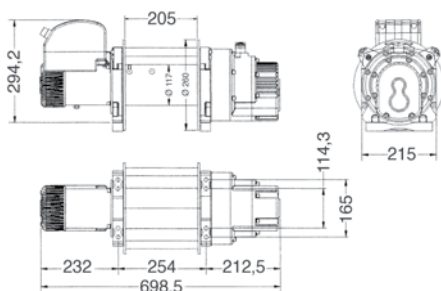
LIEFERUMFANG

Seilwinde
 Stahlseil inkl. Haken
 Kabelfernbedienung

EMPFOHLENES ZUBEHÖR

Seilrollenfenster (4-fach), Art.-Nr. 62475
 Funkfernbedienung, Art.-Nr. 62466
 Montageplatte, Art.-Nr. 62470
 Neopren-Cover, Art.-Nr. 62472

ABMESSUNGEN



SUPERWINCH TALON 14 (24 V)



Art.-Nr.	62546
Max Zugkraft	6350 kg

Motor: 24 V DC, 5,2 PS (3,8 kW)
Getriebe: 2-stufiges Planetengetriebe
Übersetzung: 148:1
Freilaufkupplung: manuell
Bremse: mechanisch-automatisch
Seil: Stahl 13 mm × 27,43 m, inkl. Haken
Fernbedienung: Kabel
Gewicht installiert: 77,1 kg
Gewicht verpackt: 83 kg
Standards: CE
Superwinch Artikel-Nr.: 1614300

SEILGESCHWINDIGKEIT | STROMVERBRAUCH IN A

Zuglast 0 kg	7,62 m/min, 75 Ampere
Zuglast 6350 kg	1,29 m/min, 345 Ampere

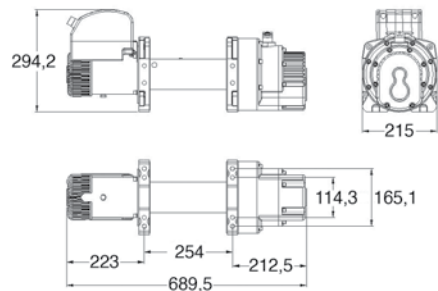
LIEFERUMFANG

Seilwinde
 Stahlseil inkl. Haken
 Kabelfernbedienung
 Seilrollenfenster (4-fach)

EMPFOHLENES ZUBEHÖR

Funkfernbedienung, Art.-Nr. 62466
 Montageplatte, Art.-Nr. 62471
 Neopren-Cover, Art.-Nr. 62473

ABMESSUNGEN



SUPERWINCH TALON 14 SR (24 V)

Art.-Nr.	62547
Max Zugkraft	6350 kg

Motor: 24 V DC, 5,2 PS (3,8 kW)
Getriebe: 2-stufiges Planetengetriebe
Übersetzung: 346:1
Freilaufkupplung: manuell
Bremse: mechanisch-automatisch
Seil: Synthetik 13 mm × 27,43 m, inkl. Haken
Fernbedienung: Kabel
Gewicht installiert: 65,7 kg
Gewicht verpackt: 1,6 kg
Standards: CE
Superwinch Artikel-Nr.: 1614301

SEILGESCHWINDIGKEIT | STROMVERBRAUCH IN A

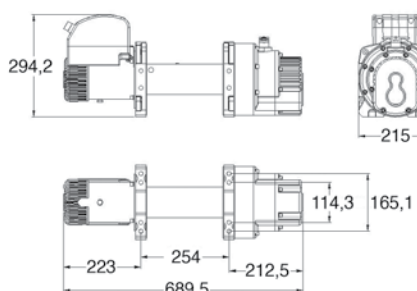
Zuglast 0 kg	7,62 m/min, 75 Ampere
Zuglast 6350 kg	1,29 m/min, 345 Ampere

LIEFERUMFANG

Seilwinde
 Synthetikseil inkl. Haken
 Kabelfernbedienung
 Seilführungsfenster

EMPFOHLENES ZUBEHÖR

Funkfernbedienung, Art.-Nr. 62466
 Montageplatte, Art.-Nr. 62471
 Neopren-Cover, Art.-Nr. 62473

ABMESSUNGEN**SUPERWINCH TALON M-80 (24 V)****MILITÄR**

Art.-Nr.	64068
Max Zugkraft	7140 kg

Motor: 24 V DC, 6 PS (4,44 kW)
Getriebe: 2-stufiges Planetengetriebe
Übersetzung: 346:1
Freilaufkupplung: manuell
Bremse: mechanisch-automatisch
Seil: Nicht im Lieferumfang enthalten.
 Empfohlen: Stahl 13 mm × 30 m
Fernbedienung: Kabel
Gewicht installiert: 60 kg
Gewicht verpackt: 66,6 kg
Standards: CE, auf Wunsch mit EN-14492-1

SEILGESCHWINDIGKEIT | STROMVERBRAUCH IN A

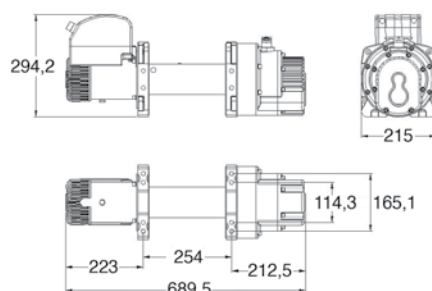
Zuglast 0 kg	9 m/min, 75 Ampere
Zuglast 7140 kg	1,6 m/min, 355 Ampere

LIEFERUMFANG

Seilwinde
 Kabelfernbedienung
 Seilrollenfenster (4-fach)

EMPFOHLENES ZUBEHÖR

auf Anfrage

ABMESSUNGEN

SUPERWINCH TALON 18 (24 V)



Art.-Nr.	62549
Max Zugkraft	8165 kg

Motor: 24 V DC, 6 PS (4,44 kW)
Getriebe: 2-stufiges Planetengetriebe
Übersetzung: 346:1
Freilaufkupplung: manuell
Bremse: mechanisch-automatisch
Seil: Stahl 13 mm × 27,43 m, inkl. Haken
Fernbedienung: Kabel
Gewicht installiert: 78 kg
Gewicht verpackt: 83,9 kg
Standards: CE
Superwinch Artikel-Nr.: 1618300

SEILGESCHWINDIGKEIT | STROMVERBRAUCH IN A

Zuglast 0 kg	7,62 m/min, 75 Ampere
Zuglast 8165 kg	0,76 m/min, 415 Ampere

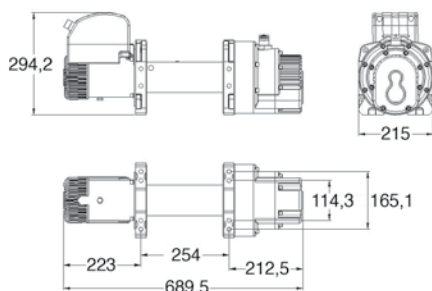
LIEFERUMFANG

Seilwinde
 Stahlseil inkl. Haken
 Kabelfernbedienung
 Seilrollenfenster (4-fach)

EMPFOHLENES ZUBEHÖR

Funkfernbedienung, Art.-Nr. 62466
 Montageplatte, Art.-Nr. 62471
 Neopren-Cover, Art.-Nr. 62473

ABMESSUNGEN



SUPERWINCH TALON 18 SR (24 V)



Art.-Nr.	62550
Max Zugkraft	8165 kg

Motor: 24 V DC, 6 PS (4,44 kW)
Getriebe: 2-stufiges Planetengetriebe
Übersetzung: 346:1
Freilaufkupplung: manuell
Bremse: mechanisch-automatisch
Seil: Synthetik 13 mm × 27,43 m, inkl. Haken
Fernbedienung: Kabel
Gewicht installiert: 66 kg
Gewicht verpackt: 72,5 kg
Standards: CE
Superwinch Artikel-Nr.: 1618301

SEILGESCHWINDIGKEIT | STROMVERBRAUCH IN A

Zuglast 0 kg	7,62 m/min, 75 Ampere
Zuglast 8165 kg	0,76 m/min, 415 Ampere

LIEFERUMFANG

Seilwinde
 Synthetikseil inkl. Haken
 Kabelfernbedienung
 Seilführungsfenster

EMPFOHLENES ZUBEHÖR

Funkfernbedienung, Art.-Nr. 62466
 Montageplatte, Art.-Nr. 62471
 Neopren-Cover, Art.-Nr. 62473

ABMESSUNGEN

